

## Informe de Encuestas Realizadas Rendición de Cuentas 2016

La Secretaría de Educación el día 30 de Noviembre de 2016 realizó la Rendición de cuentas del año 2016, un espacio donde se dio a conocer a 760 asistentes la gestión realizada durante todo un año.

En el evento se realizó una encuesta de ocho (8) preguntas cerradas y una (1) pregunta abierta que le permite a la Secretaría conocer la percepción de los asistentes en dos áreas específicas: Organización y contenido.

**Tabla 1 Ficha Encuestas Rendición de Cuentas 2016**

DESCRIPCIÓN	CONTENIDO
<b>Número de encuestas</b>	169
<b>Preguntas realizadas</b>	8
<b>Lugar de realización</b>	IED María inmaculada
<b>Fecha de aplicación</b>	Noviembre 30 de 2016

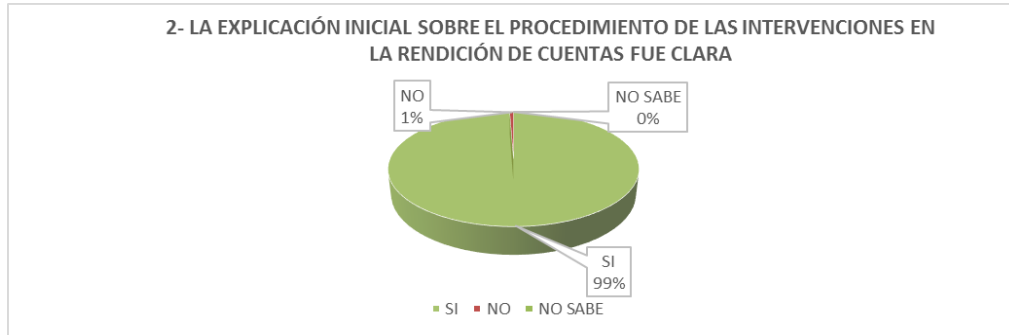
Las preguntas realizadas y resultados obtenidos fueron los siguientes:

1. PRIMERA PREGUNTA:



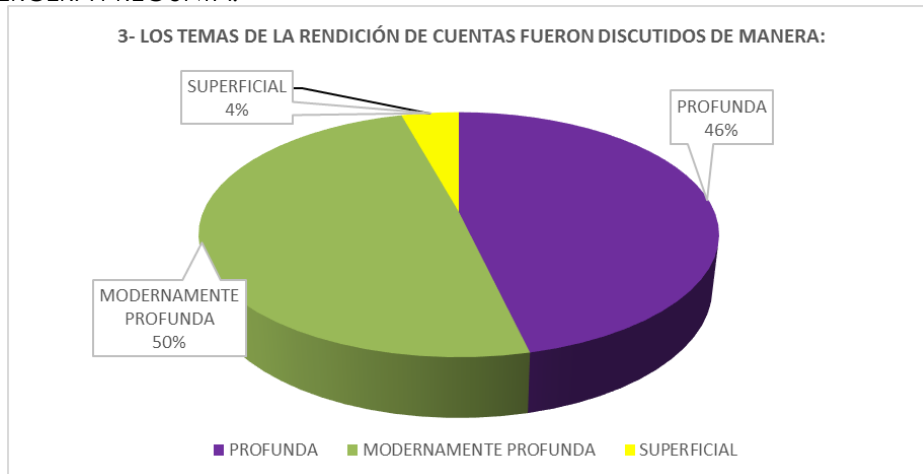
El 86% de los encuestados considera que la Rendición de cuentas se desarrolló de manera bien organizada, mientras que el 14 % consideró el evento regularmente organizado.

2. SEGUNDA PREGUNTA:



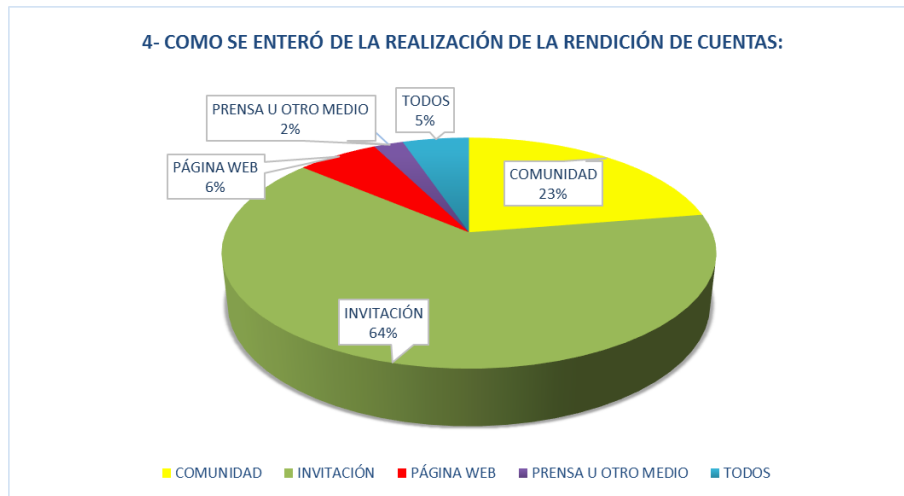
Para 99% de los encuestados la explicación inicial sobre el procedimiento de las intervenciones en la rendición de Cuentas fue clara, mientras que el 1 % consideró que la explicación no fue clara.

3. TERCERA PREGUNTA:



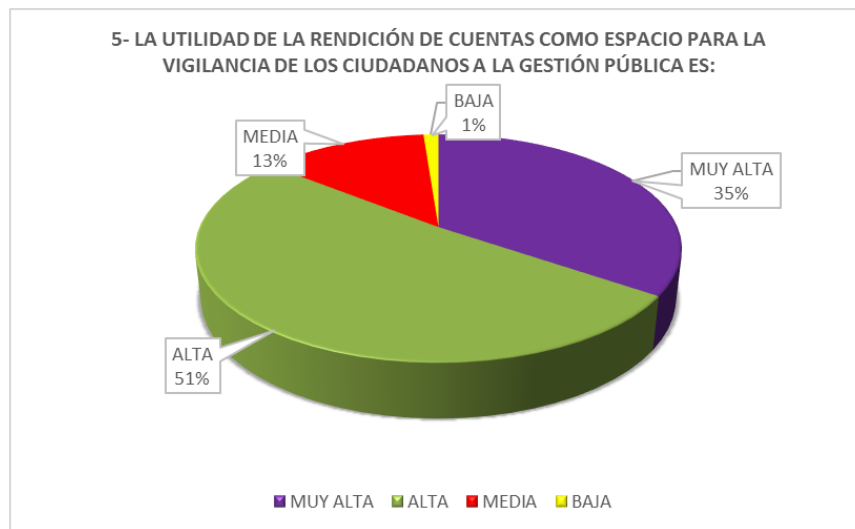
El 50% de los encuestados consideró que los temas de la Rendición de Cuentas fueron discutidos de una manera moderadamente profunda, el 46% cree que los temas fueron tratados de manera profunda, mientras que para el 4% los temas se expusieron superficialmente.

4. CUARTA PREGUNTA:



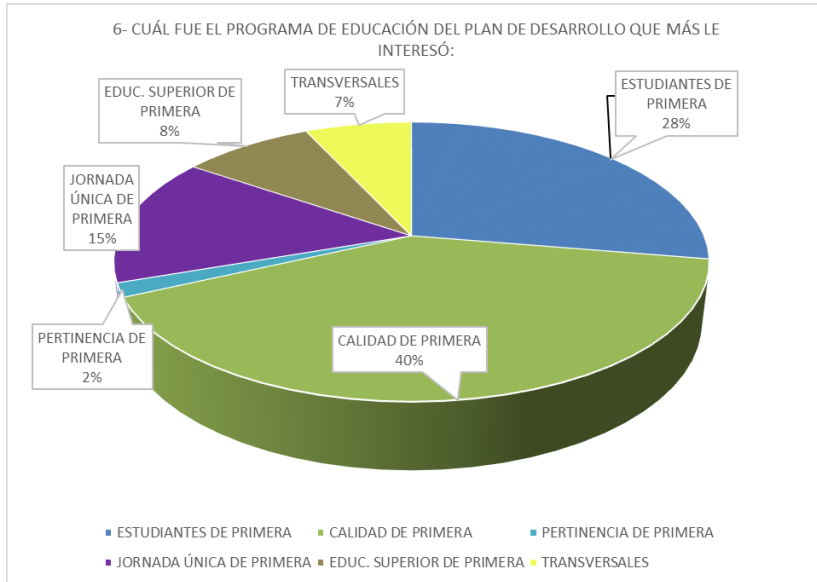
El medio a través del cual el 64% de los asistentes se enteró de la realización de la Rendición de Cuentas fue la invitación.

5. QUINTA PREGUNTA:



El 86% considera que la Rendición de Cuentas fue un espacio útil para la vigilancia de los ciudadanos de la gestión Pública, sólo el 1% consideró el espacio poco útil.

6. SEXTA PREGUNTA:



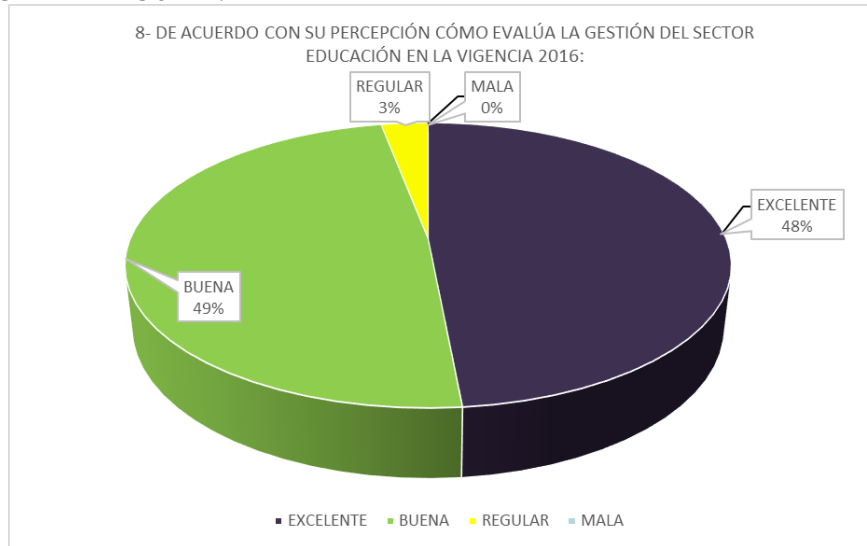
El 40% de los encuestados está interesado por el Programa de Educación Calidad de Primera, el 28% en Estudiantes de Primera y el 15% en Jornada Única de Primera, siendo estos los programas de mayor interés.

7. SÉPTIMA PREGUNTA:



Para el 99% de los encuestados la realización de eventos como la Rendición de Cuentas son de gran importancia para el control de asuntos públicos.

8. OCTAVA PREGUNTA:



La Gestión del sector Educación en la vigencia 2016 es excelente para el 48% de los encuestados y buena para el 49%.

CONCLUSIONES

Finalizado el evento, se puede concluir:

- Ningún encuestado (0%) consideró que el evento de Rendición de cuentas del SED en el año 2016 realizado el día 30 de Noviembre estaba mal organizado.
- El 99% de los encuestados entendió la explicación y el desarrollo de la jornada.
- Los temas de la Rendición de Cuentas fueron discutidos de una manera profunda para el 46% de los encuestados.
- El 64% de los asistentes se enteraron del evento a través de invitación.
- El evento fue considerado útil para el control de Asuntos Públicos.
- La Gestión del Sector Educación en la vigencia 2016 es excelente y buena para el 97% de los encuestados.
- Los encuestados quieren que para próximos eventos se amplíe el tema de JU e infraestructura educativa.
- Se propone realizar un sondeo educativo a los estudiantes para el mejoramiento de la Calidad Educativa
- Los encuestados proponen la ampliación del nivel preescolar en el sector público.
- Los encuestados consideran que los temas tratados fueron esenciales para entender la gestión de la Secretaría y hacen parte de una Educación de Primera.