

**ACTA DE RENDICIÓN SECTORIAL DE CUENTAS**  
**LÍNEA ESTRATÉGICA: CIUDAD AMBIENTAL Y SOSTENIBLE**  
**ALCALDÍA DISTRITAL DE BARRANQUILLA**

Fecha: 2 de octubre de 2025

En el IED Fundación Pies Descalzos de la ciudad de Barranquilla, a los dos (2) días del mes de octubre de 2025, siendo las 2:00 p.m., se dio inicio a la **Tercera Rendición Sectorial de Cuentas** correspondiente a la línea estratégica *Ciudad Ambiental y Sostenible* del Plan de Desarrollo Distrital 2024–2027. El evento se desarrolló con el propósito de informar a la ciudadanía sobre los avances, logros y retos de la gestión realizada durante la vigencia 2024, en cumplimiento de la Ley 1757 de 2015 y el Acuerdo Distrital 001 de 2009.

**AGENDA DE LA RENDICIÓN SECTORIAL DE CUENTAS.**

1. Bienvenida y contextualización del marco legal de la Rendición de Cuentas.
2. Presentación general de la estrategia de la línea “Ciudad Ambiental y Sostenible”.
3. Intervenciones sectoriales:
  - Agencia Distrital de Infraestructura ADI.
  - Siembra Barranquilla.
  - Barranquilla Verde.
  - Oficina de Gestión del Riesgo.
  - K-Yena S.A.S.
  - Oficina de Servicios Públicos.
  - Triple A.
4. Espacio de Participación Ciudadana (Preguntas y respuestas).
5. Conclusiones y cierre.

**DESARROLLO DE LA RENDICIÓN.**

1. **Bienvenida y contextualización:** Los presentadores Said Gómez y Yurley Ávila dieron apertura a la jornada, destacando el carácter participativo y legal de la Rendición de Cuentas. Recordaron que el proceso se realiza con corte al 31 de diciembre de 2024 y subrayaron que la Administración Distrital construyó el Plan de Desarrollo con la participación de 8.236 ciudadanos en 64 mesas temáticas.
2. **Presentación general de la estrategia:** Se presentó la Línea Estratégica “Ciudad Ambiental y Sostenible” del Plan de Desarrollo Distrital 2024–2027. El objetivo central de la estrategia es garantizar el equilibrio

necesario entre el crecimiento económico, el cuidado del medio ambiente y el bienestar social, abarcando programas clave como la Gestión del Riesgo de Desastre, la Gestión Ambiental Urbana, la Gestión Integral del Recurso Hídrico y la Adaptación y Mitigación al Cambio Climático.

### 3. Intervenciones sectoriales:

- **Agencia Distrital de Infraestructura ADI:** El Gerente de la ADI, José Luis Romero, enfocó su informe en el Programa Espacios Públicos para Todos, reportando un avance del 100% en la meta anual de mantenimiento, al lograr conservar 538.558 m<sup>2</sup> de parques, plazas y zonas verdes. En la estrategia de recuperación y mejoramiento "Todos al Parque", se entregaron 14 parques nuevos o mejorados, sumando 80.776 m<sup>2</sup> de espacio público, alcanzando así un cumplimiento del 62% de la meta anual fijada en 131.288 m<sup>2</sup>. La entidad también reportó avances en infraestructura, con la construcción del Parque Lineal (Malecón de Rebolo) que alcanzó 6.343 m<sup>2</sup>, representando un avance del 40% de la meta anual. En el componente de Sostenibilidad de Arroyos y Parques, se logró la limpieza de 17 km de canales, extrayendo un total de 2.356 toneladas de residuos sólidos.



*Ilustración 1 Barranquilla impulsa obras públicas estratégicas que mejoran la conectividad, el entorno y la calidad de vida.*

RENDICIÓN  
DE CUENTAS  
BARRANQUILLA  
A OTRO NIVEL  
2024

## EJECUCIÓN DE PROYECTOS ADI

Programa Espacios Públicos para Todos



Meta de Producto	Meta (Año 1)	Resultado	% Resultado
Parques, plazas, bulevares y zonas verdes recuperadas.	131.288 m <sup>2</sup>	80.776 m <sup>2</sup>	62%
Parques, plazas, bulevares y zonas verdes con mantenimiento.	538.558 m <sup>2</sup>	538.558 m <sup>2</sup>	100%
Parque lineal construido (Malecón de Rebolo).	16.284 m <sup>2</sup>	6.343 m <sup>2</sup>	40%

En 2024 se entregaron 14 parques que representan 80.776 de m<sup>2</sup> espacio público.



Ilustración 3 Barranquilla amplía y cuida sus espacios públicos con intervenciones que promueven el bienestar y la convivencia ciudadana.

RENDICIÓN  
DE CUENTAS  
BARRANQUILLA  
A OTRO NIVEL  
2024

## PARQUES CON COMPONENTES INCLUSIVOS

- Política pública liderada por el alcalde Alejandro Char para garantizar el derecho al juego de todos los niños.
- Diseñados para niños, niñas y adolescentes en condición de discapacidad neurocognitiva, motora y sensorial.
- Promueven inclusión, igualdad y convivencia desde la primera infancia.

Ilustración 2 Barranquilla garantiza el derecho al juego con espacios accesibles que promueven inclusión y convivencia desde la infancia.




Ilustración 5 Barranquilla transforma el entorno urbano con parques accesibles, coloridos y diseñados para el disfrute familiar.



Ilustración 4 Barranquilla cuida sus espacios naturales con jornadas de limpieza y mantenimiento que favorecen la salud ambiental.



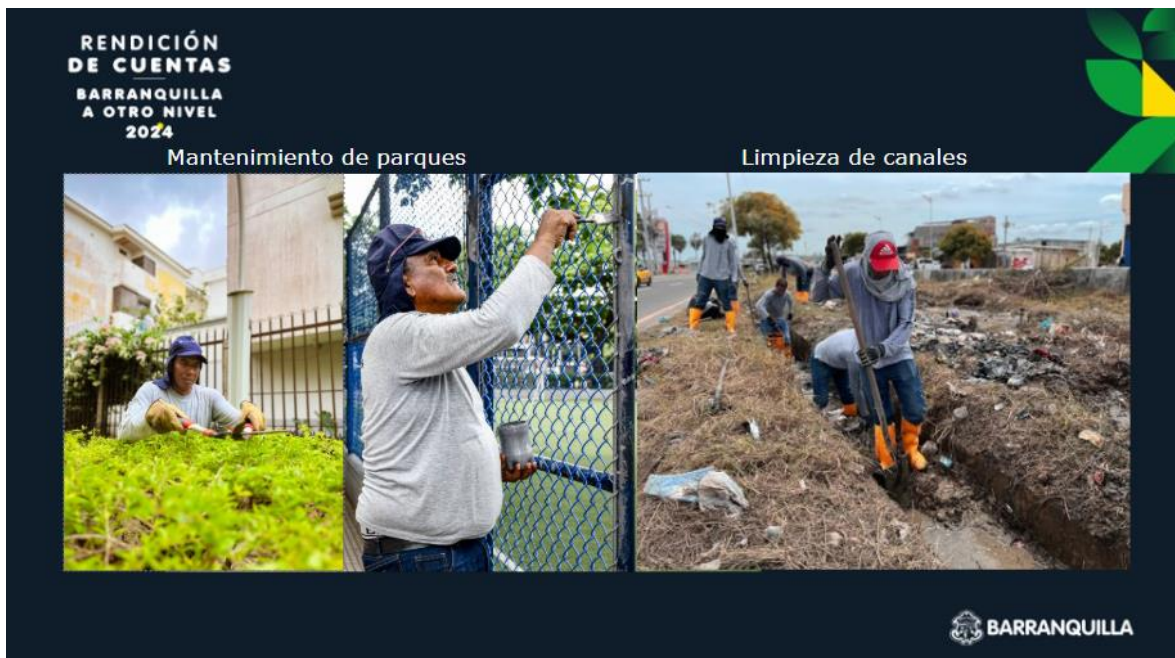


Ilustración 7 Barranquilla mejora sus espacios públicos con acciones de conservación ambiental y mantenimiento urbano permanente.

RENDICIÓN  
DE CUENTAS  
BARRANQUILLA  
A OTRO NIVEL  
2024

## EJECUCIÓN DE PROYECTOS ADI

Programa Entorno Urbano Ambiental

Recuperación integral de rondas, caños, arroyos y cuerpos de agua.

Meta de Producto	Meta (Año 1)	Resultado	% Resultado
Campañas para la sensibilización y limpieza de rondas, caños y cuerpos de agua.	12	12	100%

Se realizaron 12 campañas de sensibilización dirigidas a las comunidades asentadas en las rondas de los principales cuerpos de agua del Distrito de Barranquilla.



Ilustración 6 Barranquilla promueve el cuidado ambiental con jornadas comunitarias que protegen sus rondas hídricas y zonas vulnerables.

- **Siembra Barranquilla:** El Gerente de Siembra Barranquilla, Henry Cáceres presentó los avances realizados durante el año 2024; el programa Siembra avanzó significativamente en las actividades de paisajismo, arborización e intervención social. En paisajismo, se ejecutaron 60.993 m<sup>2</sup> frente a una meta de 97.829 m<sup>2</sup>, alcanzando un cumplimiento del 62% y acumulando desde 2018 un total de 743.659 m<sup>2</sup> intervenidos. En arborización, se superó la meta anual de 2.197 árboles con la siembra de 2.242 unidades entre 3 y 4 metros de altura, sumando un acumulado histórico de 133.606 árboles trasplantados entre 2018 y 2024. Además, se intervinieron puntos críticos, parques y zonas verdes públicas, logrando 3.056 m<sup>2</sup> de paisajismo y 139 árboles en puntos críticos; 17.678 m<sup>2</sup> y 621 árboles en parques y 20.906 m<sup>2</sup> de paisajismo junto con 873 árboles en zonas verdes públicas. En el componente social, el proyecto “Mi Barrio Siembra” benefició inicialmente a 150 familias, de las cuales 120 permanecieron activas al cierre de 2024, produciendo más de 50 kilos de alimentos frescos mediante huertas urbanas. Asimismo, se desarrollaron casos de éxito en distintos barrios asociados al proyecto GenerACTOR, fortaleciendo la participación comunitaria y las prácticas de agricultura urbana.



Ilustración 8 Barranquilla embellece su entorno con jardinería estratégica que mejora la calidad ambiental y urbana.



Ilustración 9 Barranquilla embellece sus espacios urbanos con siembras estratégicas que aportan color, frescura y bienestar.



Ilustración 10 Barranquilla fortalece su infraestructura verde con siembras y trasplantes que enriquecen el paisaje urbano y ambiental.





Ilustración 12 Barranquilla expande su cobertura vegetal con siembras urbanas que aportan sombra, oxígeno y belleza natural.

**RENDICIÓN DE CUENTAS  
BARRANQUILLA  
A OTRO NIVEL  
2024**

## LOGROS GLOBALES EN LA CIUDAD EN EL 2024



Ilustración 11 Barranquilla fortalece su infraestructura ecológica con intervenciones verdes que embellecen y equilibran el entorno urbano.





Ilustración 14 Barranquilla fortalece la seguridad alimentaria con huertas urbanas que vinculan a las familias en prácticas sostenibles.



Ilustración 13 Barranquilla celebra la agricultura urbana con familias que cultivan alimentos frescos y fortalecen el tejido social.

RENDICIÓN  
DE CUENTAS  
BARRANQUILLA  
A OTRO NIVEL  
2024

## ALCANCES POR BARRIOS



● Proyecto GenerACTOR - Huertas comunitarias para el buen gobierno, la ciudadanía activa y la participación.



Ilustración 15 Barranquilla impulsa la participación ciudadana con espacios agrícolas que fortalecen el buen gobierno y la sostenibilidad local.

- **Barranquilla Verde:** Barranquilla Verde liderada por Joaquín Buitrago reportó la culminación de instrumentos de planificación clave, como la formulación del Plan de Ordenamiento del Recurso Hídrico del Distrito y la elaboración del Plan de Gestión Integral del Cambio Climático. En la gestión de la fauna silvestre, el Centro de Atención y Valoración (CAV) valoró a 505 individuos, de los cuales 397 especies fueron liberadas o reubicadas, resultado de 18 operativos de control contra el tráfico ilegal. En la línea de Agricultura Urbana, se promovió la producción limpia al intervenir 3 I.E.D. con huertas escolares y reproducir 4.200 plántulas de especies hortícolas y aromáticas. Finalmente, la línea de Educación Ambiental, Participación y Gobernanza mostró un 96% de cumplimiento, formando a 25 empresas en temáticas ambientales y a 1.096 personas en temas de conservación y restauración ambiental.

# Establecimiento Público Ambiental

## Barranquilla Verde



Ilustración 17 Barranquilla fortalece su gestión ambiental con liderazgo técnico y compromiso por el desarrollo sostenible.



Ilustración 16 Infografía de la rendición de cuentas 2024 que presenta siete proyectos ambientales del Plan de Desarrollo Distrital de Barranquilla.





Ilustración 18 Barranquilla consolida su política ambiental con acciones integrales que protegen el ecosistema y promueven la gobernanza verde.

- **Oficina de Gestión del Riesgo:** La Oficina de Gestión del Riesgo, centró su gestión en el Programa Gestión de Riesgo de Desastre, destacando logros cruciales para la seguridad de la población. En el proyecto de identificación y monitoreo del riesgo, la entidad cumplió al 100% la meta anual de 2024 al entregar 1 Estudio de Riesgo de Desastres, lo que se traduce en un avance del 25% de la meta del cuatrienio. En términos de fortalecimiento del conocimiento, la gestión superó ampliamente las expectativas: de una meta de 100 personas capacitadas, se logró formar a 249 personas en el proyecto.

Finalmente, se realizaron 3 Campañas de educación para la prevención, superando la meta de 2 establecida para el año y garantizando un avance del 30% en la meta cuatrienal.



Ilustración 20 Barranquilla fortalece la prevención y respuesta ante emergencias con gestión técnica y articulación comunitaria.

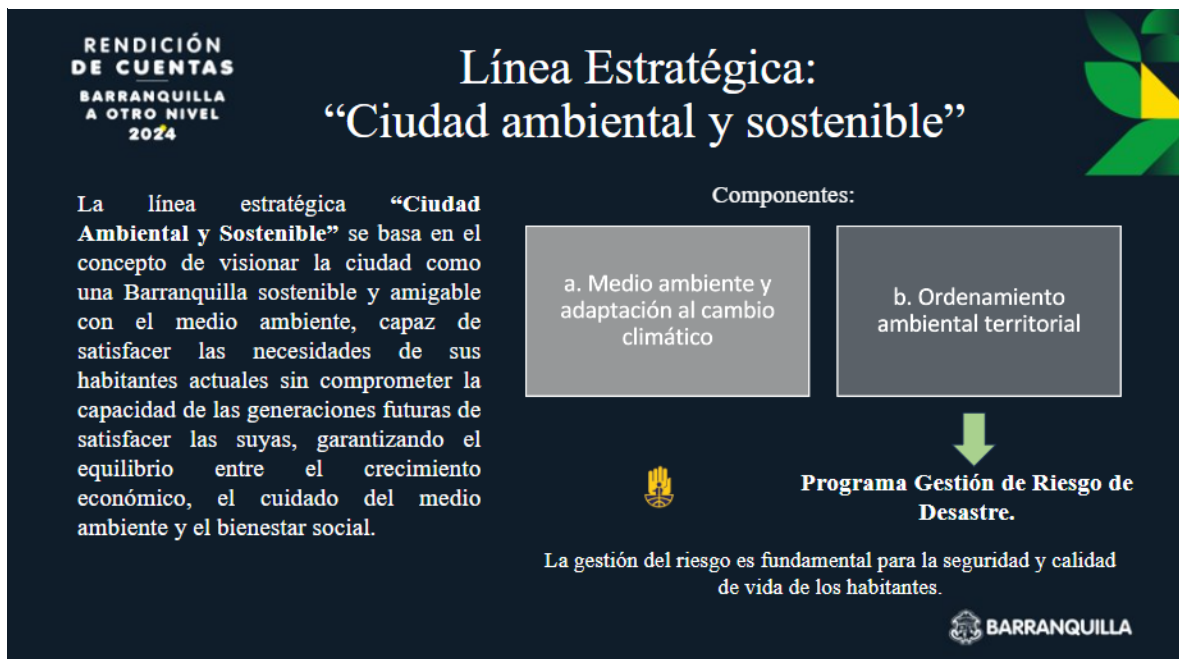


Ilustración 19 Barranquilla proyecta un desarrollo equilibrado que armoniza crecimiento económico, bienestar social y cuidado ambiental.



Ilustración 22 Barranquilla educa para la prevención con acciones que empoderan a la ciudadanía frente a emergencias.

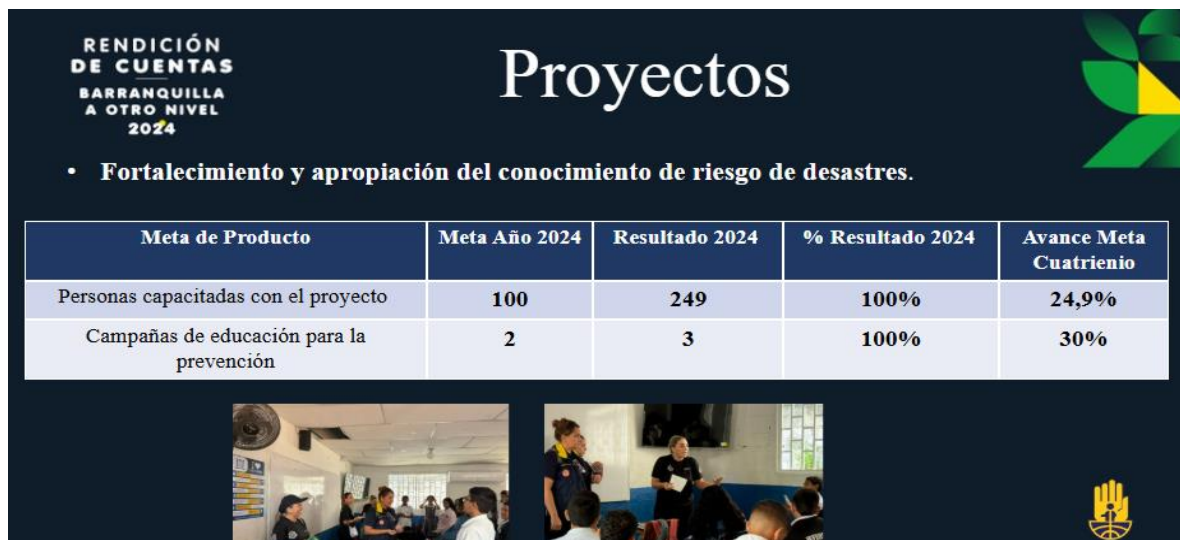


Ilustración 21 Barranquilla promueve la cultura de prevención con capacitaciones y campañas que fortalecen la resiliencia comunitaria.



- **K-Yena S.A.S.:** Carlos Sarabia Mancini, Gerente de K-yena S.A.S., presentó su gestión bajo la estrategia "Barranquilla más Sostenible e Iluminada", enfocada en la eficiencia energética y el alumbrado público. La entidad destacó la instalación de 69.033 luminarias y la atención de 37.875 solicitudes de la ciudadanía. En el pilar de la sostenibilidad, la modernización de la infraestructura logró una disminución del 9% en las emisiones de CO2.

Además, se generó un ahorro energético del 20% gracias a la instalación de paneles solares en 37 edificios públicos y un ahorro adicional del 11% en las instituciones educativas. Estas medidas resultaron en un ahorro económico general de más del 30% en la reducción del consumo de energía. La inversión en iluminación de 12 parques nuevos en las cinco localidades ascendió a \$5.400.000.000.



*Ilustración 23 Barranquilla articula esfuerzos con aliados estratégicos para fortalecer la sostenibilidad y la rendición de cuentas.*



Ilustración 25 Barranquilla se ilumina con eficiencia energética y energías limpias que impulsan su transformación sostenible.



Ilustración 24 Barranquilla se transforma con iluminación sostenible que reduce emisiones y mejora la seguridad en espacios públicos.

RENDICIÓN  
DE CUENTAS  
BARRANQUILLA  
A OTRO NIVEL  
2024

## BARRANQUILLA MÁS SOSTENIBLE

### Estrategias implementadas


-  **Eficiencia Energética:** Modernización de infraestructura para optimizar el consumo energético.
-  **Energías Renovables:** Integración de fuentes de energía limpia.




Ilustración 27 Barranquilla moderniza su infraestructura con soluciones limpias que optimizan el consumo y protegen el entorno.

RENDICIÓN  
DE CUENTAS  
BARRANQUILLA  
A OTRO NIVEL  
2024

## BARRANQUILLA MÁS SOSTENIBLE



**Ahorro económico:** Más del 30% en la reducción del consumo de energía.



**Inversión en eficiencia energética:** \$1.850.000.000




Ilustración 26 Barranquilla mejora la seguridad y el disfrute ciudadano con parques iluminados gracias a inversión estratégica.



- **Oficina de Servicios Públicos:** Dina Luz Pardo, Jefe de Oficina de Servicios Públicos de Barranquilla, presentó los avances de 2024 en la ejecución del Plan de Gestión Integral de Residuos Sólidos (PGIRS), desarrollado en conjunto con recicladores, autoridades, ciudadanía y empresas. En alumbrado público, se superó la meta con el mantenimiento de 69.091 luminarias. En eficiencia energética, 500 usuarios fueron beneficiados en 9 edificaciones intervenidas. Se entregaron 640 neveras energéticas eficientes a hogares y se adelantó un estudio para implementar granjas solares. El programa *Ilumina tu Ahorro* capacitó a 756 usuarios y se instalaron 20 sistemas solares fotovoltaicos en edificaciones públicas. La normalización de redes eléctricas alcanzó 3.981 usuarios, superando lo proyectado y la instalación del parque solar logró el 100% de avance.

Finalmente, el sistema de acueducto regional del norte registra un avance del 43,7%, incluyendo la construcción del acueducto, bocatoma, planta de tratamiento de agua potable y redes de distribución construida.



*Ilustración 28 Barranquilla promueve servicios públicos cercanos y eficientes que fortalecen el bienestar y la cohesión social.*

**RENDICIÓN DE CUENTAS**  
BARRANQUILLA  
A OTRO NIVEL  
2024

 **BARRANQUILLA** • **BARRANQUILLA LIMPIA Y LINDA**

 **BARRANQUILLA LIMPIA Y LINDA**

**BARRANQUILLA CUENTA CON SU PLAN DE GESTIÓN INTEGRAL DE RESIDUOS SÓLIDOS (PGIRS)**

La Alcaldía de Barranquilla, junto con las organizaciones de recicladores, la ciudadanía, las autoridades, las empresas y las dependencias distritales, trabaja en la ejecución de este plan.



Ilustración 30 Barranquilla impulsa una ciudad limpia y participativa con acciones conjuntas para el manejo responsable de residuos.

**RENDICIÓN DE CUENTAS**  
BARRANQUILLA  
A OTRO NIVEL  
2024

 **BARRANQUILLA**

**ALUMBRADO PÚBLICO DE BARRANQUILLA**

Meta: mantener 68.000 luminarias con mantenimiento realizado.

RESULTADO  
**69.091**  
luminarias



**EFICIENCIA ENERGÉTICA EN EDIFICACIONES DISTRITALES**

Meta: beneficiar a 500 usuarios.

RESULTADO  
**500** beneficiados en 9 edificaciones intervenidas.



Ilustración 29 Barranquilla supera sus metas con luminarias mantenidas y edificaciones optimizadas para un consumo energético responsable.



Ilustración 32 Barranquilla promueve el ahorro y la energía limpia con capacitaciones, electrodomésticos eficientes y sistemas solares.

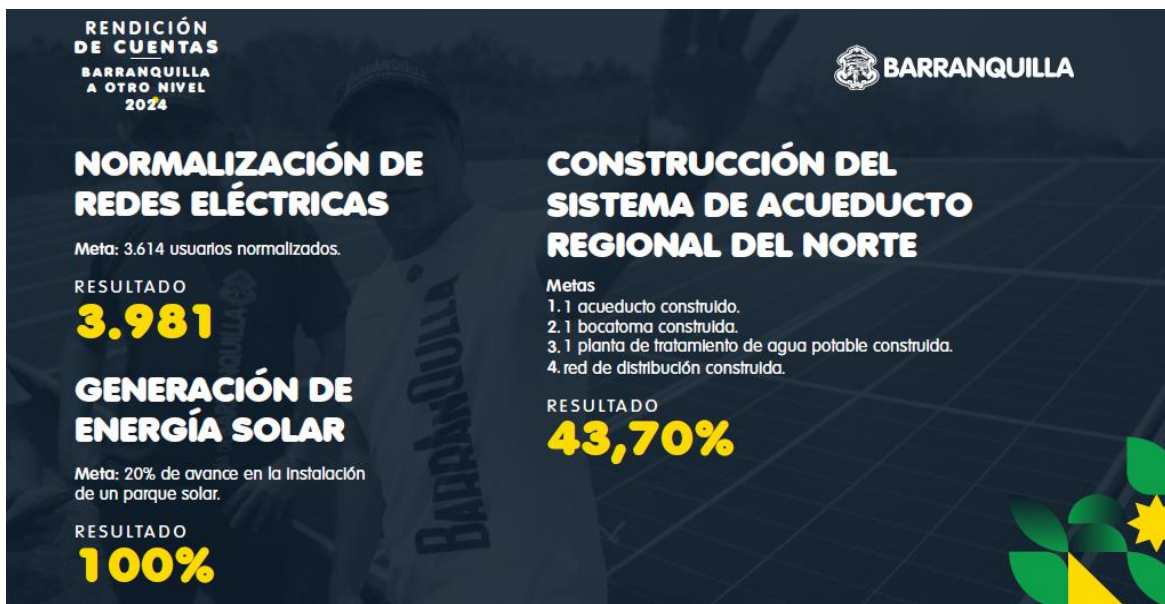


Ilustración 31 Barranquilla impulsa infraestructura sostenible con redes normalizadas, parque solar instalado y acueducto en ejecución.



- **Triple A:** El Gerente General de Triple A, Ramón Hemer, presentó proyectos de alto impacto económico y social, siendo el principal la Planta de Generación de Energía a partir del BIOGÁS en el Parque Ambiental Los Pocitos. Esta planta, con una capacidad actual de 4.9 megavatios/hora, proyecta producir 38 millones de Kilovatios/hora, reducirá aproximadamente 20 mil toneladas/año de CO<sub>2</sub> y beneficiará a más de 30 mil hogares. Se implementó, además el Sistema de Autogeneración de Energía para las estaciones Recreo y Delicias, con el que se espera la autogeneración de 12 millones de KWH por año y 11.8 millones de KWH, respectivamente, beneficiando a más de 96 mil hogares. En el servicio de aseo, dentro del programa "Barranquilla Limpia y Linda", se dispusieron 674.712 toneladas en Los Pocitos, se realizaron 1.998 Km de barrido y se instalaron 1.682 nuevas cestas (alcanzando un total de 6.696 cestas instaladas).



*Ilustración 33 Barranquilla reconoce el compromiso de Triple A en la prestación de servicios esenciales para el bienestar ciudadano.*



Ilustración 35 Barranquilla y 16 municipios del Atlántico alcanzan cobertura total en acueducto, alcantarillado y aseo, beneficiando a más de 2,8 millones de personas.



Ilustración 34 Barranquilla avanza en obras clave para el tratamiento de agua y el fortalecimiento de servicios públicos sostenibles.

RENDICIÓN  
DE CUENTAS  
BARRANQUILLA  
A OTRO NIVEL  
2024

## Planta de generación de energía a partir del **BIOGAS**



En colaboración con BCCY de China, se construyó una planta de energía en el Parque Ambiental Los Pocitos para obtener electricidad a partir de biogás. El biogás es transportado a motogeneradores para convertirlo en electricidad para luego ser transferido a la red nacional.

Reducción  
aprox. de **CO2**  
**20 mil**  
Toneladas/año

**+30Mil**  
Hogares  
beneficiados

 **BARRANQUILLA**

Ilustración 36 Barranquilla transforma residuos en energía limpia, beneficiando a más de 30 mil hogares y reduciendo 20 mil toneladas de CO<sub>2</sub> al año.

RENDICIÓN  
DE CUENTAS  
BARRANQUILLA  
A OTRO NIVEL  
2024


## Planta de generación de energía a partir del **BIOGAS**



Capacidad actual

**4,9**

megavatios/hora

A partir de las  
emisiones de Metano 

Producirá

**38 Millones**

Kilovatios/hora


A partir de las  
emisiones de Metano 

Ilustración 37 Barranquilla aprovecha el metano para generar 38 millones de kWh al año con tecnología limpia y eficiente.





Ilustración 39 Barranquilla moderniza su acueducto con inteligencia artificial, recuperación hídrica y reposición de redes en barrios clave.



Ilustración 38 Barranquilla garantiza continuidad en el servicio de agua con energía propia y más de 30 mil hogares beneficiados.

RENDICIÓN  
DE CUENTAS  
BARRANQUILLA  
A OTRO NIVEL  
2024

## Barranquilla Limpia y Linda



  
**1.998 Km**  
De barrido

**674.712**  
Toneladas  
dispuestas en  
Los Pocitos

**+15** Arroyos  
Limpieza en  
alianza con ADI

**+23** Espacios  
públicos  
recuperados  
Alianza OSP

**45 nuevas**  
compactadoras  
de tecnología avanzada

**1.682**  
nuevas cestas  
instaladas  
(6.696 total)

**333**  
parques  
atendidos



Ilustración 40 Barranquilla se embellece con barrido, recolección, limpieza de arroyos y parques atendidos con tecnología avanzada.

## Sistema de autogeneración de energía para estaciones **Recreo y Delicias**.



El proyecto se centra en un sistema de autogeneración utilizando gas combustible. El proceso se realiza a través de unidades generadoras y se conecta directamente a la subestación eléctrica.

 Sistema con  
capacidad de  
**2MV**  
En ambas estaciones

 Energía generada  
utilizando  
**Gas**  
combustible

  
**4 unidades de**  
1MW cada una  
Con salida de tensión de  
**13,2KV**

Ilustración 41 Barranquilla fortalece su infraestructura hídrica con generación energética propia basada en gas combustible.

4. **Espacio de Participación Ciudadana (Preguntas y respuestas):** Se habilitó código QR y formulario digital para recibir preguntas, propuestas y observaciones de la comunidad.

Las preguntas recibidas fueron respondidas por los secretarios y aquellas no atendidas serán gestionadas en los canales oficiales y respondidas teniendo en cuenta la normatividad vigente. Además, se habilitó código QR y formulario para que los asistentes a la audiencia calificaran la realización del evento e identificaran los aspectos que podemos mejorar.

- **Relatoría y registro:** Se informó que el evento contó con relatoría simultánea para registrar presentaciones, preguntas e inquietudes. El acta correspondiente será publicada en la sede electrónica de la Alcaldía en el micrositio de transparencia, dentro de los treinta (30) días hábiles posteriores al evento.

5. **Conclusiones y cierre:**

- La rendición de cuentas sectorial evidenció avances significativos en el eje Ciudad Ambiental y Sostenible del Plan de Desarrollo Distrital 2024–2027.
- Se resaltó la gestión de riesgos, la recuperación del espacio público, las obras de infraestructura ambiental, la sostenibilidad energética y el fortalecimiento de la educación ambiental como ejes de transformación de la ciudad.
- El evento reafirmó el compromiso de la Administración Distrital con la transparencia, la participación ciudadana y la construcción de una Barranquilla competitiva y sostenible.

Siendo las 5:30 p.m. se dio por finalizada la Rendición Sectorial de Cuentas Ciudad Ambiental y Sostenible.