



ALCALDÍA DE **BARRANQUILLA**

N

I

V

E

L

2024

RENDICIÓN DE CUENTAS

DISTRITO ESPECIAL, INDUSTRIAL Y PORTUARIO DE BARRANQUILLA

PLAN DE DESARROLLO DISTRITAL 2024-2027 “BARRANQUILLA A OTRO NIVEL”

BALANCE DE RESULTADOS

VIGENCIA 2024

Secretaría Distrital de Planeación

Enero 2025

TABLA DE CONTENIDO

1. INTRODUCCIÓN	1
2. GENERALIDADES	2
3. OBJETIVO GENERAL, VISIÓN, ESTRUCTURA Y DIAGNOSTICO GENERAL DEL PLAN	3
3.1. OBJETIVO GENERAL DEL PLAN.	3
3.2. VISIÓN 2044	3
3.3. ESTRUCTURA DEL PLAN DE DESARROLLO	4
4. RESULTADOS DEL PLAN DE DESARROLLO	6
4.1. LÍNEA ESTRATÉGICA “CIUDAD SEGURA Y SOLIDARIA”	10
4.1.1. COMPONENTE: MÁS SEGURIDAD Y CONVIVENCIA CIUDADANA	12
4.1.2. COMPONENTE: EDUCACIÓN INCLUSIVA, INNOVADORA Y SOSTENIBLE	18
4.1.3. COMPONENTE: CIUDAD SALUDABLE, CIUDAD FELIZ	24
4.1.4. COMPONENTE: VIVIENDA, CIUDAD Y TERRITORIO	30
4.1.5. COMPONENTE: GESTIÓN SOCIAL CON ENFOQUE DE DERECHOS	35
4.1.6. COMPONENTE: RECREACIÓN Y DEPORTES	47
4.2. LÍNEA ESTRATÉGICA “CIUDAD DINÁMICA”	50
4.2.1. COMPONENTE: CIUDAD CULTURAL	51
4.2.2. COMPONENTE: CIUDAD EMPRENDEDORA Y COMPETITIVA	56
4.2.3. COMPONENTE: ESPACIO PÚBLICO Y AMBIENTES URBANOS	60
4.2.4. COMPONENTE: MOVILIDAD SEGURA, ACCESIBLE Y SOSTENIBLE	65
4.3. LÍNEA ESTRATÉGICA “CIUDAD AMBIENTAL Y SOSTENIBLE”	68
4.3.1. COMPONENTE: MEDIO AMBIENTE Y ADAPTACIÓN AL CAMBIO CLIMÁTICO	70
4.3.2. COMPONENTE: ORDENAMIENTO AMBIENTAL TERRITORIAL	73
4.4. LÍNEA ESTRATÉGICA “GOBIERNO EFICIENTE Y RESPONSABLE”	77
4.4.1. COMPONENTE: ADMINISTRACIÓN PÚBLICA EFICIENTE	78
5. EJECUCIÓN DE GASTOS DE INVERSIÓN	84

GRÁFICAS

Gráfica 1 Balance porcentual de cumplimiento por categoría de metas programadas del Plan de Desarrollo 7

Gráfica 2 Balance porcentual promedio de cumplimiento de las metas del Plan de Desarrollo 2024-2027 Barranquilla a otro nivel por línea estratégica. 8

TABLAS

Tabla 1 Distribución de la estructura del Plan de desarrollo 2024-2027 Barranquilla a otro nivel 6

Tabla 2 Relación de metas del Plan de desarrollo 2024-2027 Barranquilla a otro nivel según estado y avance..... 6

Tabla 3 Categorización de avance de las metas..... 7

Tabla 4 Balance porcentual promedio de cumplimiento de las metas del Plan de Desarrollo 2024-2027 Barranquilla a otro nivel por línea estratégica. 8

Tabla 5. Avance metas componente: Más seguridad y convivencia ciudadana 13

Tabla 6. Avance metas componente: Educación inclusiva, innovadora y sostenible..... 20

Tabla 7. Avance metas componente: Ciudad Saludable, Ciudad Feliz..... 25

Tabla 8. Avance metas componente: Vivienda, Ciudad y Territorio 31

Tabla 9. Avance metas componente: Gestión social con enfoque de derechos..... 37

Tabla 10. Avance metas componente: Recreación y deportes..... 48

Tabla 11. Avance metas componente: Ciudad cultural 53

Tabla 12. Avance metas componente: Ciudad emprendedora y competitiva 57

Tabla 13. Avance metas componente: Espacio público y ambientes urbanos 61

Tabla 14. Avance metas componente: Movilidad segura, accesible y sostenible 66

Tabla 15. Avance metas componente: Medio ambiente y adaptación al cambio climático 71

Tabla 16. Avance metas componente: Ordenamiento ambiental territorial 74

Tabla 17. Avance metas componente: Administración pública eficiente..... 80

Tabla 18. Ejecución de gastos de proyectos de inversión..... 84

1. INTRODUCCIÓN

En cumplimiento de la Ley 152 de 1994, “Ley Orgánica del Plan de Desarrollo”, y en especial de los aspectos contenidos en el Capítulo VII respecto a su evaluación, y la Ley 1909 de 2018 “Estatuto de la Oposición Política y algunos derechos a las organizaciones políticas independientes” y en desarrollo del objetivo propuesto en el Plan Anticorrupción y de Atención al Ciudadano de mejorar los atributos de la información que se entrega a los ciudadanos.

Igualmente, la Ley 489 de 1998 y el Decreto 3622 de 2005 adoptan la democratización como Política de la Administración Pública, dirigida a consolidar la cultura de la participación social en la gestión pública, mediante la divulgación y la socialización de las metas económicas y sociales del país, para construir organizaciones abiertas. Para esto existe la rendición social de cuentas, que garantiza el control social a la administración pública, al brindar un espacio de interlocución entre los servidores públicos y la ciudadanía generando transparencia y confianza entre gobernantes y ciudadanos, sirviendo además de insumo para ajustar proyectos y planes de acción.

Por lo tanto, la Secretaría Distrital de Planeación trimestralmente monitorea y evalúa el avance de las metas propuestas para la ejecución del Plan de Desarrollo para obtener la información relacionada con los productos y resultados esperados por parte de las dependencias distritales.

En virtud de lo anterior, la Administración Distrital pone a disposición de la ciudadanía, las autoridades, entes de control y el Gobierno Nacional, el presente informe, en el cual se presentan los logros y resultados alcanzados en la vigencia 2024 en el marco de las metas señaladas en los programas y proyectos del Plan de Desarrollo. La información se muestra por cada una de las cuatro líneas estratégicas que lo componen, con el resultado de lo ejecutado durante la vigencia 2024 y el avance acumulado en relación con lo programado para el cuatrienio.

2. GENERALIDADES

MISIÓN

Promovemos el desarrollo sostenible del Distrito Especial, Industrial y Portuario de Barranquilla, sobre las bases de la equidad social, conectividad y biodiversidad, a través de la planificación del desarrollo económico, social, ambiental y del territorio, la administración efectiva de los recursos, el fortalecimiento de la participación ciudadana en la gestión pública, el ejercicio de los derechos y deberes constitucionales y la convivencia pacífica de sus habitantes, apoyados en un Modelo Integrado de Planeación y Gestión que resuelve sus necesidades y expectativas de los ciudadanos, con integridad y calidad en el servicio.

VISIÓN

En el 2030 seremos una entidad modelo de desarrollo sostenible en el ámbito nacional e internacional, comprometida con la competitividad, la generación de mejores oportunidades de inversión y empleo, la innovación y la unidad intersectorial, brindando a los ciudadanos la confianza, seguridad y protección que necesitan para seguir hacia adelante alcanzando sus sueños.

3. OBJETIVO GENERAL, VISIÓN, ESTRUCTURA Y DIAGNOSTICO GENERAL DEL PLAN

3.1. OBJETIVO GENERAL DEL PLAN.

EL PLAN DE DESARROLLO TERRITORIAL BARRANQUILLA A OTRO NIVEL 2024-2027 tiene como objetivo primordial impulsar el desarrollo sostenible del Distrito Especial, Industrial y Portuario de Barranquilla, basado en la equidad social, conectividad y biodiversidad, fortaleciendo además la seguridad, la inclusión social, el enfoque de género y diferencial, así como el desarrollo social y cultural. Este plan se enfoca en la planificación integral del crecimiento económico, social, ambiental y territorial, priorizando la seguridad ciudadana y la inclusión de todos los grupos sociales, junto con la participación activa de la ciudadanía en la gestión pública. Además, se enfatiza en la gestión eficiente de los recursos para garantizar la sostenibilidad ambiental y se reconoce el valor del desarrollo cultural como un factor clave para la cohesión social y el bienestar colectivo, todo ello respaldado por un Modelo Integrado de Planeación y Gestión que garantice la calidad y la integridad en la prestación de servicios públicos.

3.2. VISIÓN 2044

Barranquilla será ejemplo nacional de una ciudad con mayor oferta de servicios públicos de calidad y especialmente condiciones favorables de progreso para sus ciudadanos más vulnerables. Garantizaremos la seguridad, la sana convivencia y el progreso para todos. Barranquilla tendrá una calidad de vida soportada en la planificación integral del territorio mediante una política pública orientada al cierre de brechas sociales, donde la igualdad de oportunidades permita liberar el potencial del desarrollo social, económico, cultural, político y ambiental de nuestra ciudad y todos sus habitantes, seremos una seremos una ***Barranquilla a otro nivel.***

3.3. ESTRUCTURA DEL PLAN DE DESARROLLO

El presente plan de desarrollo se estructura sobre cuatro (4) líneas estratégicas articuladas mediante una cadena de resultados que comprende los componentes, los programas, los proyectos, las metas y los indicadores de producto de la siguiente manera:

- A. **LÍNEA ESTRATÉGICA: CIUDAD SEGURA Y SOLIDARIA**
 - a. Componente: Más seguridad y convivencia ciudadana
 - b. Componente: Educación inclusiva, innovadora y sostenible
 - c. Componente: Ciudad saludable ciudad feliz
 - d. Componente: Vivienda, ciudad y territorio
 - e. Componente: Gestión social con enfoque de derechos
 - f. Componente: Recreación y deportes

- B. **LÍNEA ESTRATÉGICA: CIUDAD DINÁMICA**
 - a. Componente: Ciudad cultural
 - b. Componente: Ciudad emprendedora y competitiva
 - c. Componente: Espacio público y ambientes urbanos
 - d. Componente: Movilidad segura, accesible y sostenible

- C. **LÍNEA ESTRATÉGICA: CIUDAD AMBIENTAL Y SOSTENIBLE**
 - a. Componente: Medio ambiente y adaptación al cambio climático
 - b. Componente: Ordenamiento ambiental territorial

- D. **LÍNEA ESTRATÉGICA: GOBIERNO EFICIENTE Y RESPONSABLE**
 - a. Componente: Administración pública eficiente

Figura 1. Articulación de líneas estratégicas del PLAN DE DESARROLLO TERRITORIAL BARRANQUILLA A OTRO NIVEL 2024-2027



4. RESULTADOS DEL PLAN DE DESARROLLO

El presente informe responde a la estructura del Plan de Desarrollo 2024-2027 (Línea Estratégica, Componente, Programa, Proyecto, Metas), expresando para cada meta, objetivo de desarrollo sostenible, meta para la vigencia, resultado o logro de la vigencia, porcentaje de avance cuatrienio.

Para dar un contexto general del Plan de Desarrollo 2024-2027 “Barranquilla a otro nivel”, en la tabla a continuación se describe el número de componentes, programas, proyectos y metas por cada una de las líneas estratégicas.

Tabla 1 Distribución de la estructura del Plan de desarrollo 2024-2027 Barranquilla a otro nivel

Líneas estratégicas	Componentes	Programas	Proyectos	Metas
Ciudad segura y solidaria	6	27	119	238
Ciudad Dinámica	4	12	47	90
Ciudad Ambiental y sostenible	2	5	18	30
Gobierno eficiente y responsable	1	3	24	33
Total general	13	47	208	391

Tabla 2 Relación de metas del Plan de desarrollo 2024-2027 Barranquilla a otro nivel según estado y avance

Líneas estratégicas	N. de Metas General	N. de Metas Programadas 2024	Metas con cumplimiento o Excelente (entre 81% y 100%)	% de Metas con cumplimiento o Excelente (entre 81% y 100%)
Ciudad segura y solidaria	238	199	182	91.46%
Ciudad Dinámica	90	63	62	98.41%
Ciudad Ambiental y sostenible	30	26	16	61.54%

Gobierno eficiente y responsable	33	32	30	93.75%
Total general	391	320	290	90.63%

De los 320 metas del plan de desarrollo programadas para la vigencia 2024, un total de 290 han logrado un cumplimiento excelente de entre el 81% y 100%.

Los indicadores pueden ser de incremento acumulativo o no acumulativo, lo cual depende de la forma cómo se espera que evolucionen en el tiempo de acuerdo con la meta a alcanzar.

Teniendo en cuenta esta naturaleza, se calcula el logro obtenido en la vigencia, comparando el resultado con lo programado para el año. Este resultado se categoriza de la siguiente forma:

Tabla 3 Categorización de avance de las metas

% Alcanzado	Categoría	Color
81% - 100%	Excelente (E)	Verde
61% - 80%	Satisfactorio (S)	Azul
41% - 60%	Aceptable (A)	Amarillo
21% - 40%	Mínimo (M)	Blanco
0% - 20%	Insatisfactorio (I)	Rojo

Teniendo en cuenta la anterior categorización se hace el siguiente grafico del logro de las metas para la vigencia 2024.

Gráfica 1 Balance porcentual de cumplimiento por categoría de metas programadas del Plan de Desarrollo



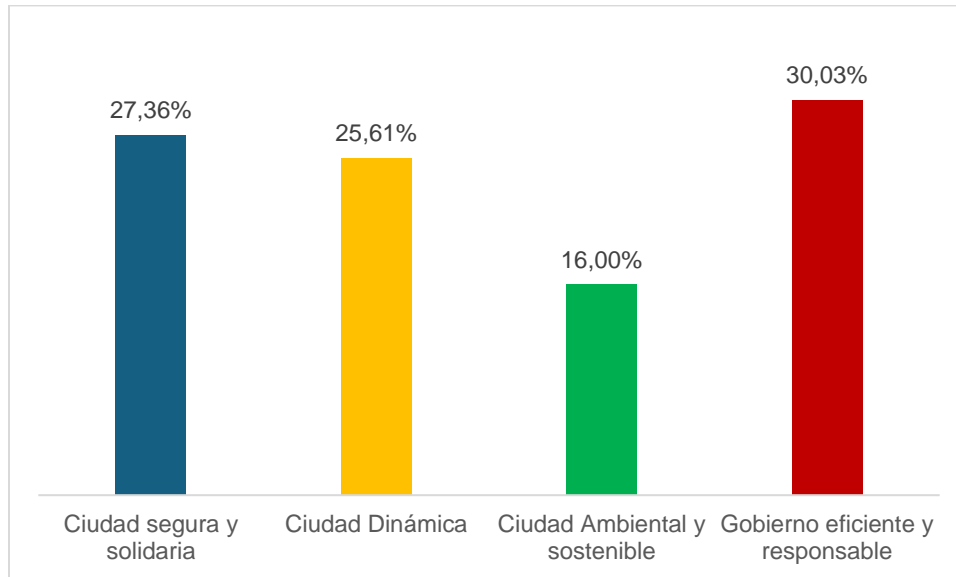
AVANCE PLAN DE DESARROLLO

Para conocer el avance que tuvo el Plan de Desarrollo 2024-2027 “Barranquilla a otro nivel” en su primer año de ejecución, se promediaron los avances de las cuatro (4) líneas estratégicas que lo conforman teniendo en cuenta su peso o ponderación, de modo que la administración alcanzó en el 2024 un avance en el plan del **26.31%**.

Tabla 4 Balance porcentual promedio de cumplimiento de las metas del Plan de Desarrollo 2024-2027 Barranquilla a otro nivel por línea estratégica.

Líneas estratégicas	Promedio de Porcentaje de avance 2024	Promedio de cumplimiento meta del cuatrienio	Peso porcentual del eje
Ciudad segura y solidaria	92,69%	27,36%	60,87%
Ciudad Dinámica	90,34%	25,61%	23,02%
Ciudad Ambiental y sostenible	63,18%	16,00%	7,67%
Gobierno eficiente y responsable	96,94%	30,03%	8,44%
Total general	90,25%	26,31%	100,00%

Gráfica 2 Balance porcentual promedio de cumplimiento de las metas del Plan de Desarrollo 2024-2027 Barranquilla a otro nivel por línea estratégica.

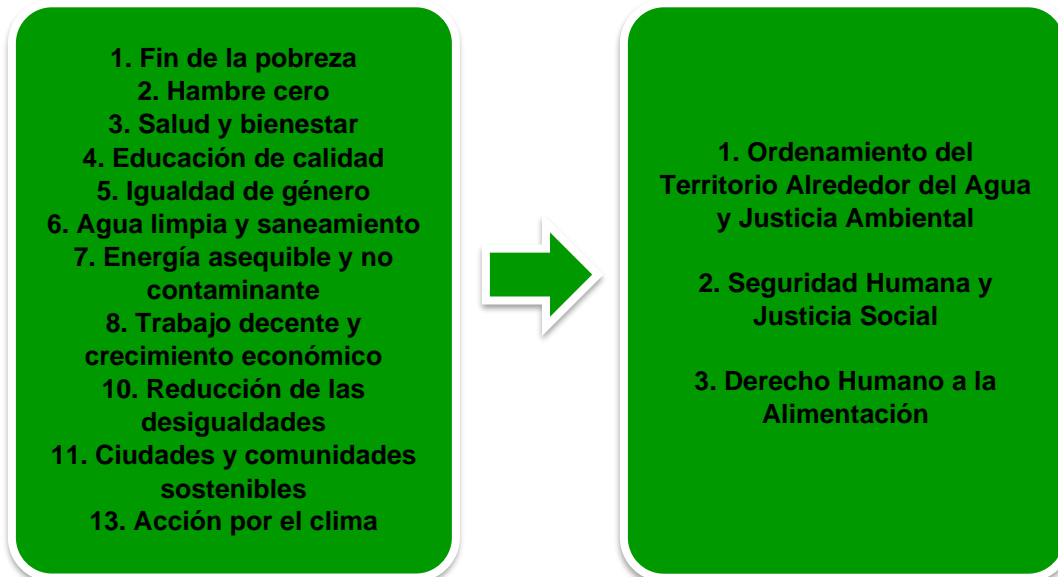


4.1. LÍNEA ESTRATÉGICA “CIUDAD SEGURA Y SOLIDARIA”

La línea estratégica “Ciudad Segura y Solidaria” busca crear un entorno urbano que beneficie a todos los habitantes del distrito de Barranquilla, en donde más allá de la infraestructura física, se construya una ciudad cuyos valores fundamentales sean la cooperación y el bienestar colectivo, donde todas las voces sean escuchadas e incorporadas; promoviendo un entorno en el que todos puedan prosperar y disfrutar de una buena calidad de vida; implementando medidas efectivas para garantizar la seguridad y la convivencia ciudadana, promoviendo un entorno donde todos se sientan protegidos; garantizando la inclusión social y el acceso equitativo a servicios de salud, educación, vivienda y toda la oferta de servicios sociales adicional a los parques, espacios recreativos, centros culturales y lugares de encuentro que fomentan la interacción social, fortaleciendo la vitalidad cultural y artística como característica distintiva de la ciudad junto con el bienestar emocional, que son elementos claves para la salud mental y la cohesión social.

La línea estratégica “Ciudad Segura y Solidaria” se configura como el vector principal que guía la formulación e implementación de políticas y programas destinados a abordar las demandas sociales de manera estructurada y eficiente. El sector de gobierno habilita y promueve el desarrollo humano, actuando de manera intersectorial y multinivel, articulando esfuerzos públicos, privados y comunitarios.

Se presenta a continuación la articulación entre los objetivos de desarrollo sostenible de las Naciones Unidas y las bases del Plan de Desarrollo Nacional, Colombia, potencia de vida respecto la presente línea estratégica. Esto implica que la hoja de ruta local de la ciudad es decir el PLAN DE DESARROLLO TERRITORIAL BARRANQUILLA A OTRO NIVEL 2024-2027 se encuentra articulada y conectada con estos planes maestros de nivel global y nacional.



Asociación de los Objetivos de Desarrollo y las bases del Plan de Desarrollo Nacional para la línea estratégica “Ciudad Segura y Solidaria”

Esta línea estratégica está compuesta por los siguientes componentes:

- a) Componente: Más seguridad y convivencia ciudadana
- b) Componente: Educación inclusiva, innovadora y sostenible
- c) Componente: Ciudad saludable ciudad feliz
- d) Componente: Vivienda, ciudad y territorio
- e) Componente: Gestión social con enfoque de derechos
- f) Componente: Recreación y deportes

4.1.1. COMPONENTE: MÁS SEGURIDAD Y CONVIVENCIA CIUDADANA

El componente “*Más seguridad y convivencia ciudadana*” tiene como objetivo mejorar las condiciones de seguridad y convivencia de los habitantes del distrito, mediante estrategias integrales que abordan tanto la reacción, la prevención, la disuasión y la judicialización de los comportamientos que afectan la tranquilidad y el bienestar, como las causas que originan los problemas de convivencia, ofreciendo herramientas a la comunidad para la mediación de conflictos y la apropiación del espacio público.

Este componente contempla el fortalecimiento de la vigilancia en el transporte público y sitios neurálgicos, así como el control sobre el consumo y venta de sustancias psicoactivas, también incluye la pedagogía ciudadana para modificar comportamientos contrarios a la sana convivencia, y la persecución penal a grupos ilegales y criminales, con el apoyo de autoridades como la policía metropolitana y la fiscalía. Asimismo, este componente busca modernizar las entidades de seguridad y justicia para una mejor atención al ciudadano para ello, se creará la nueva secretaría de seguridad y el observatorio de delincuencia, que permitirán diseñar intervenciones focalizadas según las problemáticas identificadas.

Finalmente, este componente reconoce el rol fundamental del cuerpo de bomberos en la prevención y atención de emergencias que pueden afectar la integridad o bienes de los habitantes. Por esta razón, se propone fortalecer su capacidad operativa, dotación e infraestructura, para que puedan responder de manera eficaz ante incendios, incidentes con materiales peligrosos, rescates y otros eventos que comprometan la seguridad y tranquilidad ciudadana. El cuerpo de bomberos actuará de manera articulada con el sector seguridad en la identificación de riesgos y la coordinación de protocolos de actuación para garantizar la protección de vidas humanas.

Este componente está compuesto por los siguientes programas:

- a) PROGRAMA: CONSTRUYENDO JUNTOS UNA CIUDAD MÁS SEGURA PARA TODOS

- b) PROGRAMA: CONSTRUYENDO UNA CIUDAD CÍVICA Y PARTICIPATIVA

Tabla 5. Avance metas componente: Más seguridad y convivencia ciudadana

Programa PDT	Nombre de Proyecto	Meta del cuatrienio	Indicador de producto	Responsable Seguimiento	ODS	Meta 2024	Avance meta 2024	Porcentaje de avance 2024	Porcentaje de avance meta cuatrienio
Construyendo Juntos una ciudad más segura para todos	Fortalecimiento del servicio público de seguridad y convivencia ciudadana con: Más cobertura, Más efectividad, Más calidad	Mantener implementada 1 estrategia para control del delito y persecución penal	Estrategia para control del delito y persecución penal implementadas	Oficina para la Seguridad y Convivencia Ciudadana	16. Paz, justicia e instituciones sólidas	1	1	100,00%	25,00%
Construyendo Juntos una ciudad más segura para todos	Fortalecimiento del servicio público de seguridad y convivencia ciudadana con: Más cobertura, Más efectividad, Más calidad	Ejecutar 3 acciones para el fortalecimiento del grupo Gaula de Barranquilla	Acciones para el fortalecimiento del grupo Gaula de Barranquilla ejecutadas	Oficina para la Seguridad y Convivencia Ciudadana	16. Paz, justicia e instituciones sólidas	2	2	100,00%	66,67%
Construyendo Juntos una ciudad más segura para todos	Fortalecimiento del servicio público de seguridad y convivencia ciudadana con: Más cobertura, Más efectividad, Más calidad	Mantener implementado 1 programa de pago de recompensas ciudadanas	Programa de pago de recompensas ciudadanas implementado	Oficina para la Seguridad y Convivencia Ciudadana	16. Paz, justicia e instituciones sólidas	1	0	0,00%	0,00%
Construyendo Juntos una ciudad más segura para todos	Fortalecimiento del servicio público de seguridad y convivencia ciudadana con: Más cobertura, Más efectividad, Más calidad	Construir, mantener y/o adecuar 20 infraestructuras para la fuerza pública, los organismos de seguridad, justicia y afines	Infraestructura para la fuerza pública, los organismos de seguridad, justicia y afines construida, mantenida y/o adecuada	Oficina para la Seguridad y Convivencia Ciudadana	16. Paz, justicia e instituciones sólidas	3	3	100,00%	15,00%
Construyendo Juntos una ciudad más segura para todos	Fortalecimiento del servicio público de seguridad y convivencia ciudadana con: Más cobertura, Más efectividad, Más calidad	Implementar 2 estrategias para el fortalecimiento de la tecnología y comunicaciones de la fuerza pública y organismos de seguridad y justicia	Estrategias para el fortalecimiento de la tecnología y comunicaciones de la fuerza pública y organismos de seguridad y justicia implementadas.	Oficina para la Seguridad y Convivencia Ciudadana	16. Paz, justicia e instituciones sólidas	1	1	100,00%	50,00%
Construyendo Juntos una ciudad más segura para todos	Fortalecimiento del servicio público de seguridad y convivencia ciudadana con: Más cobertura, Más efectividad, Más calidad	Implementar 8 estrategias para apoyar logística y operativamente a las Instituciones de la Fuerza Pública y organismos de seguridad y justicia	Estrategias para apoyar logística y operativamente a las Instituciones de la Fuerza Pública y organismos de seguridad y justicia implementadas	Oficina para la Seguridad y Convivencia Ciudadana	16. Paz, justicia e instituciones sólidas	3	3	100,00%	37,50%
Construyendo Juntos una ciudad más segura para todos	Fortalecimiento del servicio público de seguridad y convivencia ciudadana con: Más cobertura, Más efectividad, Más calidad	Implementar 48 campañas de comunicación estratégica para la prevención del delito y la violencia	Campañas de comunicación estratégica para la prevención del delito y la violencia implementadas	Oficina para la Seguridad y Convivencia Ciudadana	16. Paz, justicia e instituciones sólidas	12	12	100,00%	25,00%

Programa PDT	Nombre de Proyecto	Meta del cuatrienio	Indicador de producto	Responsable Seguimiento	ODS	Meta 2024	Avance meta 2024	Porcentaje de avance 2024	Porcentaje de avance meta cuatrienio
Construyendo Juntos una ciudad más segura para todos	Fortalecimiento del servicio público de seguridad y convivencia ciudadana con: Más cobertura, Más efectividad, Más calidad	Mantener en funcionamiento 1 Observatorio en Seguridad y Convivencia Ciudadana	Observatorio en Seguridad y Convivencia Ciudadana en funcionamiento	Oficina para la Seguridad y Convivencia Ciudadana	16. Paz, justicia e instituciones sólidas	1	1	100,00%	25,00%
Construyendo Juntos una ciudad más segura para todos	Fortalecimiento de la Convivencia Ciudadana: una apuesta de todos	Realizar 2 investigaciones sobre problemáticas que afectan la convivencia ciudadana	Investigaciones sobre problemáticas que afectan la convivencia ciudadana realizadas	Oficina para la Seguridad y Convivencia Ciudadana	16. Paz, justicia e instituciones sólidas	0	0	0,00%	0,00%
Construyendo Juntos una ciudad más segura para todos	Fortalecimiento de la Convivencia Ciudadana: una apuesta de todos	Mantener implementadas 2 estrategias de transformación de la conflictividad comunitaria y prevención del delito asociada a niños, niñas, adolescentes y jóvenes	Estrategias de transformación de la conflictividad comunitaria y prevención del delito asociada a niños, niñas, adolescentes y jóvenes Implementadas	Oficina para la Seguridad y Convivencia Ciudadana	16. Paz, justicia e instituciones sólidas	4	4	100,00%	25,00%
Construyendo Juntos una ciudad más segura para todos	Fortalecimiento de la Convivencia Ciudadana: una apuesta de todos	Mantener implementada 1 estrategia para fortalecimiento de la ruta de protección de las mujeres víctimas de cualquier violencia	Estrategia para fortalecimiento de la ruta de protección de las mujeres víctimas de cualquier violencia implementada	Oficina para la Seguridad y Convivencia Ciudadana	16. Paz, justicia e instituciones sólidas	1	1	100,00%	25,00%
Construyendo Juntos una ciudad más segura para todos	Fortalecimiento de la Convivencia Ciudadana: una apuesta de todos	Mantener implementada 1 estrategia de prevención de violencias por prejuicio y actos de discriminación basadas en género del sector social LGBTIQ+	Estrategias de prevención de violencias por prejuicio y actos de discriminación basadas en género del sector social LGBTIQ+ implementadas	Oficina para la Seguridad y Convivencia Ciudadana	16. Paz, justicia e instituciones sólidas	1	1	100,00%	25,00%
Construyendo Juntos una ciudad más segura para todos	Fortalecimiento de la Convivencia Ciudadana: una apuesta de todos	Mantener en ejecución 2 acciones para el cumplimiento de las finalidades de la Unidad de Servicios Especializados en Convivencia Ciudadana y Justicia	Acciones para el cumplimiento de las finalidades de la Unidad de Servicios Especializados en Convivencia Ciudadana y Justicia ejecutadas	Oficina para la Seguridad y Convivencia Ciudadana	16. Paz, justicia e instituciones sólidas	2	2	100,00%	25,00%
Construyendo Juntos una ciudad más segura para todos	Fortalecimiento de la Convivencia Ciudadana: una apuesta de todos	Mantener implementadas 3 acciones para el fortalecimiento de las finalidades del sistema de responsabilidad penal para adolescentes - SRPA	Acciones para el fortalecimiento de las finalidades del sistema de responsabilidad penal para adolescentes - SRPA implementadas	Oficina para la Seguridad y Convivencia Ciudadana	16. Paz, justicia e instituciones sólidas	3	3	100,00%	25,00%

Programa PDT	Nombre de Proyecto	Meta del cuatrienio	Indicador de producto	Responsable Seguimiento	ODS	Meta 2024	Avance meta 2024	Porcentaje de avance 2024	Porcentaje de avance meta cuatrienio
Construyendo Juntos una ciudad más segura para todos	Fortalecimiento de la Convivencia Ciudadana: una apuesta de todos	Mantener implementadas 3 estrategias de articulación con organizaciones sociales, comunitarias y gremiales para la prevención del delito y la violencia	Estrategias de articulación con organizaciones sociales, comunitarias y gremiales para la prevención del delito y la violencia Implementadas.	Oficina para la Seguridad y Convivencia Ciudadana	16. Paz, justicia e instituciones sólidas	3	3	100,00%	25,00%
Construyendo Juntos una ciudad más segura para todos	Fortalecimiento de la Convivencia Ciudadana: una apuesta de todos	Mantener implementada 1 estrategia para la reducción de oportunidades de delitos en el espacio público y transporte público	Estrategias para la reducción de oportunidades de delitos en el espacio público y transporte público implementadas.	Oficina para la Seguridad y Convivencia Ciudadana	16. Paz, justicia e instituciones sólidas	1	1	100,00%	25,00%
Construyendo Juntos una ciudad más segura para todos	Fortalecimiento de la Convivencia Ciudadana: una apuesta de todos	Crear y mantener en funcionamiento 1 Sistema Local de Convivencia	Sistema Local de Convivencia creado	Oficina para la Seguridad y Convivencia Ciudadana	16. Paz, justicia e instituciones sólidas	1	0,3	30,00%	7,50%
Construyendo Juntos una ciudad más segura para todos	Apoyo a las Barras Populares del Distrito de Barranquilla.	Mantener implementadas 5 estrategias de promoción a la participación para jóvenes barristas	Estrategias de promoción a la participación para jóvenes barristas	Secretaría de Gobierno	16. Paz, justicia e instituciones sólidas	5	5	100,00%	25,00%
Construyendo Juntos una ciudad más segura para todos	Asistencia para la Atención integral a la población de internos (as) en el distrito de Barranquilla.	Beneficiar a 2000 personas privadas de la libertad con servicios de atención integral.	Personas privadas de la libertad con servicios de atención integral.	Secretaría de Gobierno	10. Reducción de las desigualdades	500	500	100,00%	25,00%
Construyendo Juntos una ciudad más segura para todos	Asistencia para la Atención integral a la población de internos (as) en el distrito de Barranquilla.	Mantener en operación 2 Centros de rehabilitación distritales	Centros de rehabilitación distritales en operación	Secretaría de Gobierno	16. Paz, justicia e instituciones sólidas	2	2	100,00%	25,00%
Construyendo Juntos una ciudad más segura para todos	Fortalecimiento para la atención de familias con factores de riesgo de violencia intrafamiliar y convivencia ciudadana a través de Comisarías de familia e Inspecciones de policía	Implementar 5 Estrategias para sensibilizar sobre violencia en el contexto familiar por parte de las Comisarías de familia	Estrategia para sensibilizar sobre violencia en el contexto familiar por parte de las Comisarías de familia implementadas por localidad	Secretaría de Gobierno	16. Paz, justicia e instituciones sólidas	1	1	100,00%	20,00%
Construyendo Juntos una ciudad más segura para todos	Fortalecimiento para la atención de familias con factores de riesgo de violencia intrafamiliar y convivencia ciudadana a través de Comisarías de familia e Inspecciones de policía	Mantener implementada 1 estrategia de fortalecimiento para la prevención de violencias en el contexto familiar a partir modelo Inspira-Unicef para las Comisarías de Familia	Estrategias de fortalecimiento para la prevención de violencias en el contexto familiar a partir modelo Inspira-Unicef para las Comisarías de Familia implementadas	Secretaría de Gobierno	16. Paz, justicia e instituciones sólidas	1	1	100,00%	25,00%

Programa PDT	Nombre de Proyecto	Meta del cuatrienio	Indicador de producto	Responsable Seguimiento	ODS	Meta 2024	Avance meta 2024	Porcentaje de avance 2024	Porcentaje de avance meta cuatrienio
Construyendo Juntos una ciudad más segura para todos	Fortalecimiento para la atención de familias con factores de riesgo de violencia intrafamiliar y convivencia ciudadana a través de Comisarías de familia e Inspecciones de policía	Mantener implementadas 2 iniciativas para el cumplimiento de la actividad comunitaria, pedagógica, y la prevención de comportamientos contrarios a la convivencia	Iniciativas para el cumplimiento de la actividad comunitaria, pedagógica, y la prevención de comportamientos contrarios a la convivencia implementadas	Secretaría de Gobierno	16. Paz, justicia e instituciones sólidas	2	2	100,00%	25,00%
Construyendo Juntos una ciudad más segura para todos	Fortalecimiento para la atención de familias con factores de riesgo de violencia intrafamiliar y convivencia ciudadana a través de Comisarías de familia e Inspecciones de policía	Mantener implementada 1 estrategia para el fortalecimiento de la gestión de las comisarías de familia	Estrategias para el fortalecimiento de la gestión de las comisarías de familia implementadas	Secretaría de Gobierno	16. Paz, justicia e instituciones sólidas	1	1	100,00%	25,00%
Construyendo Juntos una ciudad más segura para todos	Fortalecimiento para la atención de familias con factores de riesgo de violencia intrafamiliar y convivencia ciudadana a través de Comisarías de familia e Inspecciones de policía	Implementar 1 iniciativa para la realización de estudios de viabilidad e impacto fiscal para la creación e implementación de la estampilla para la justicia familiar por parte del Concejo Distrital de Barranquilla	Iniciativa para la realización de estudios de viabilidad e impacto fiscal para la creación e implementación de la estampilla para la justicia familiar por parte del Concejo Distrital de Barranquilla implementada	Secretaría de Gobierno	16. Paz, justicia e instituciones sólidas	0	0	0,00%	0,00%
Construyendo Juntos una ciudad más segura para todos	Mantenimiento de la capacidad operativa del cuerpo de Bomberos del distrito de Barranquilla.	Mantener 5 estaciones de bomberos con mantenimiento preventivo y correctivo.	Estaciones de bomberos con mantenimiento preventivo y correctivo.	Secretaría de Gobierno	13. Acción por el clima	5	5	100,00%	25,00%
Construyendo Juntos una ciudad más segura para todos	Mantenimiento de la capacidad operativa del cuerpo de Bomberos del distrito de Barranquilla.	Mantener 1 Cuerpo de bomberos beneficiado con acciones desarrolladas para su fortalecimiento	Cuerpos de bomberos beneficiados con acciones desarrolladas para su fortalecimiento	Secretaría de Gobierno	16. Paz, justicia e instituciones sólidas	1	1	100,00%	25,00%
Construyendo Juntos una ciudad más segura para todos	Mantenimiento de la capacidad operativa del cuerpo de Bomberos del distrito de Barranquilla.	Mantener 1 Cuerpo de bomberos dotado y en operación	Cuerpos de bomberos dotados y en operación.	Secretaría de Gobierno	16. Paz, justicia e instituciones sólidas	1	1	100,00%	25,00%
Construyendo Juntos una ciudad más segura para todos	Fortalecimiento y operación de las casas de justicia garantizando el acceso a tramites y servicios.	Mantener 2 casas de justicia en operación	Casas de justicia en operación	Secretaría de Gobierno	16. Paz, justicia e instituciones sólidas	2	2	100,00%	25,00%
Construyendo una ciudad cívica y participativa	Fortalecimiento para la participación y desarrollo comunitario	Construir 5 Centros Comunitarios	Centros Comunitarios Construidos	Secretaría de Obras Públicas	10. Reducción de las desigualdades	2	2	100,00%	40,00%
Construyendo una ciudad cívica y participativa	Implementación de la Política Pública de Participación ciudadana y fortalecimiento comunal	Elaborar 1 Política pública de participación ciudadana	Política pública de participación ciudadana elaborada	Secretaría de Gobierno	16. Paz, justicia e instituciones sólidas	0,75	0,75	100,00%	75,00%

Programa PDT	Nombre de Proyecto	Meta del cuatrienio	Indicador de producto	Responsable Seguimiento	ODS	Meta 2024	Avance meta 2024	Porcentaje de avance 2024	Porcentaje de avance meta cuatrienio
Construyendo una ciudad cívica y participativa	Implementación de la Política Pública de Participación ciudadana y fortalecimiento comunal	Crear y mantener implementado 1 Proceso de socialización y sensibilización	Procesos de socialización y sensibilización creados	Secretaría de Gobierno	16. Paz, justicia e instituciones sólidas	0	0	0,00%	0,00%
Construyendo una ciudad cívica y participativa	Implementación de la Política Pública de Participación ciudadana y fortalecimiento comunal	Promover y mantener la implementación de 1 espacio de liderazgo	Espacios de liderazgo promovidos	Secretaría de Gobierno	16. Paz, justicia e instituciones sólidas	1	1	100,00%	100,00%
Construyendo una ciudad cívica y participativa	Implementación de la Política Pública de Participación ciudadana y fortalecimiento comunal	Elaborar 1 Política pública de Acción Comunal	Política pública de Acción Comunal elaborada	Secretaría de Gobierno	16. Paz, justicia e instituciones sólidas	0,25	0,25	100,00%	25,00%
Construyendo una ciudad cívica y participativa	Apoyo a las instancias de interlocución y coordinación de la secretaría distrital de gobierno en el distrito de Barranquilla.	Asistir técnicamente 12 instancias de interlocución y coordinación	Instancias de interlocución y coordinación asistidas técnicamente.	Secretaría de Gobierno	16. Paz, justicia e instituciones sólidas	12	12	100,00%	25,00%
Construyendo una ciudad cívica y participativa	Apoyo a las instancias de interlocución y coordinación de la secretaría distrital de gobierno en el distrito de Barranquilla.	Implementar y mantener 1 Banco de Estímulos para organizaciones sociales	Banco de Estímulos para organizaciones sociales implementado	Secretaría de Gobierno	16. Paz, justicia e instituciones sólidas	1	1	100,00%	25,00%
Construyendo una ciudad cívica y participativa	Fortalecimiento del desarrollo comunitario y social	Promover y mantener implementada 1 Estrategia de promoción participativa	Estrategias de promoción participativa promovidas	Secretaría de Gobierno	16. Paz, justicia e instituciones sólidas	1	1	100,00%	25,00%
Construyendo una ciudad cívica y participativa	Fortalecimiento del desarrollo comunitario y social	Capacitar 400 actores sociales, comunales y comunitarios	Actores sociales, comunales y comunitarios capacitados	Secretaría de Gobierno	4. Educación de calidad	100	100	100,00%	25,00%
Construyendo una ciudad cívica y participativa	Fortalecimiento del desarrollo comunitario y social	Brindar asistencia a 85 Organizaciones comunitarias, comunales y sociales	Organizaciones comunitarias, comunales y sociales asistidas	Secretaría de Gobierno	16. Paz, justicia e instituciones sólidas	21	146	100,00%	100,00%
Construyendo una ciudad cívica y participativa	Transformación de la cultura ciudadana	Mantener implementada 1 Estrategia para la participación activa en iniciativas cívicas	Estrategias para la participación activa en iniciativas cívicas implementadas	Secretaría de Gobierno	16. Paz, justicia e instituciones sólidas	1	1	100,00%	25,00%
Construyendo una ciudad cívica y participativa	Transformación de la cultura ciudadana	Implementar 160 procesos de formación para fortalecer el capital social	Procesos de formación para fortalecer el capital social implementados	Secretaría de Gobierno	16. Paz, justicia e instituciones sólidas	40	42	100,00%	26,25%

4.1.2. COMPONENTE: EDUCACIÓN INCLUSIVA, INNOVADORA Y SOSTENIBLE

La educación es base del desarrollo de la persona y del conjunto de la sociedad. Como derecho humano fundamental y bien público, permite el ejercicio de la ciudadanía y de los demás derechos humanos fundamentales. No se puede excluir a ninguna persona del derecho a una educación de calidad, que se ejerce cuando todas las personas acceden al sistema educativo, desarrollan las competencias necesarias para participar en los diferentes ámbitos de la vida humana y siguen aprendiendo a lo largo de la vida.

El acceso es un componente central del derecho a la educación, soportado en dos condiciones fundamentales: la obligatoriedad y gratuidad de la educación. Aunque la Constitución Política reconoce el derecho de todos los habitantes del país a la educación básica (transición, primaria y secundaria), existe la convicción cada vez más generalizada sobre la necesidad de ampliar dicho reconocimiento a la educación media.

Para garantizar el acceso y permanencia de la población en el sistema educativo, la ciudad debe tener establecimientos educativos disponibles, accesibles y asequibles para todos, con la dotación adecuada y los docentes suficientes para cubrir la demanda y las necesidades educativas de la población. Así mismo, es menester implementar medidas complementarias, por ejemplo, de transporte y alimentación, dirigidas a personas que requieren apoyos específicos para superar condiciones o situaciones que impiden o limitan su acceso y permanencia en el sistema educativo.

La obligatoriedad de la educación es un deber en el que concurren niños y niñas, familias y Estado que, con el conjunto de la sociedad, debe crear las condiciones necesarias para lograr que los niños y niñas que ingresan al sistema educativo permanezcan en el mismo hasta culminar el ciclo educativo. Sin embargo, no basta con garantizar el acceso; es indispensable que la educación sea de calidad y promueva el desarrollo de las múltiples potencialidades de la persona, mediante el diseño y perfeccionamiento de currículos relevantes y pertinentes para todos los estudiantes. Con ello se busca el desarrollo integral de la persona y, por tanto, de su capacidad para asumir un proyecto de vida en relación con los demás y participar de forma activa en las diferentes áreas de la vida humana, en el contexto de los retos actuales de la sociedad.

Igualmente, una educación es de calidad en la medida en que brinda los recursos y ayudas que cada persona necesita para ampliar sus capacidades, aprovechar las oportunidades educativas y ejercer el derecho a la educación, en igualdad de condiciones. De esta manera, el derecho a la educación de calidad está estrechamente ligado a la equidad, en la triple dimensión de ésta: en el acceso y en

los resultados. Un efecto importante de lo anterior es que la equidad implica un trato diferenciado de las personas, pero no discriminatorio o excluyente, según la diversidad de necesidades y características de la población.

Esto remite, a su vez, a la necesidad de conjugar, de manera equilibrada, los criterios de equidad, eficacia y eficiencia en la institución educativa. El cumplimiento del derecho a la educación es prácticamente impensable sin niveles de eficacia y eficiencia que hagan viable el esfuerzo del conjunto de la sociedad para garantizar dicho derecho a la población.

El objetivo de este componente es garantizar el derecho a la formación integral para toda la población, con educación del máximo nivel de calidad, relevancia y pertinencia, mediante estrategias orientadas a la innovación y la tecnología, logrando así fortalecer las capacidades de aprendizaje de nuestros niños, niñas, adolescentes y jóvenes.

Este componente está compuesto por los siguientes programas:

- a) PROGRAMA: MÁS EDUCACIÓN PARA LA VIDA
- b) PROGRAMA: MÁS EDUCACIÓN INNOVADORA Y DE CALIDAD
- c) PROGRAMA: MÁS EDUCACIÓN SUPERIOR

Tabla 6. Avance metas componente: Educación inclusiva, innovadora y sostenible

Programa PDT	Nombre de Proyecto	Meta del cuatrienio	Indicador de producto	Responsable Seguimiento	ODS	Meta 2024	Avance meta 2024	Porcentaje de avance 2024	Porcentaje de avance meta cuatrienio
Más educación para la vida	Prestación del servicio educativo	Incrementar la matrícula a 205089 estudiantes en el sector oficial	Estudiantes matriculados en el sector oficial	Secretaría de Educación	4. Educación de calidad	204489	195810	95,76%	95,48%
Más educación para la vida	Apoyo a la contratación de la prestación del servicio	Mantener 13991 estudiantes matriculados bajo la modalidad de contratación de la prestación del servicio	Estudiantes matriculados bajo la modalidad de contratación de la prestación del servicio	Secretaría de Educación	4. Educación de calidad	13991	14560	100,00%	25,00%
Más educación para la vida	Servicio de Transporte Escolar	Mantener 9500 estudiantes beneficiados con el servicio de transporte escolar	Estudiantes beneficiados con el servicio de transporte escolar	Secretaría de Educación	4. Educación de calidad	9500	9352	98,44%	24,61%
Más educación para la vida	Implementación del programa de Alimentación Escolar	Mantener 130000 estudiantes beneficiados con la alimentación escolar	Estudiantes beneficiados con la alimentación escolar	Secretaría de Educación	4. Educación de calidad	130000	127113	97,78%	24,44%
Más educación innovadora y de calidad	Fortalecimiento de la Educación inclusiva, equitativa y de calidad	Mantener 5000 beneficiarios con el proyecto de educación inclusiva, con caracterización de personas con discapacidad.	Beneficiarios con el proyecto de educación inclusiva, con caracterización de personas con discapacidad.	Secretaría de Educación	4. Educación de calidad	5.000	4000	80,00%	20,00%
Más educación innovadora y de calidad	Fortalecimiento de la Educación inclusiva, equitativa y de calidad	Mantener 1601 beneficiarios con el proyecto de educación inclusiva, con caracterización de trastornos de conducta.	Beneficiarios con el proyecto de educación inclusiva, con caracterización de trastornos de conducta.	Secretaría de Educación	4. Educación de calidad	1.601	1916	100,00%	25,00%
Más educación innovadora y de calidad	Fortalecimiento de la Educación inclusiva, equitativa y de calidad	Mantener 779 beneficiarios con el proyecto de educación inclusiva, con caracterización de capacidades y/o talentos.	Beneficiarios con el proyecto de educación inclusiva, con caracterización de capacidades y/o talentos.	Secretaría de Educación	4. Educación de calidad	779	806	100,00%	25,00%
Más educación innovadora y de calidad	Fortalecimiento de la Educación inclusiva, equitativa y de calidad	Mantener 765 beneficiarios con el proyecto de educación inclusiva, con caracterización de apoyo académico especial.	Beneficiarios con el proyecto de educación inclusiva, con caracterización de apoyo académico especial.	Secretaría de Educación	4. Educación de calidad	765	746	97,52%	24,38%
Más educación innovadora y de calidad	Fortalecimiento de la Educación inclusiva, equitativa y de calidad	Mantener 9977 beneficiarios con el proyecto de educación inclusiva, con caracterización de víctimas.	Beneficiarios con el proyecto de educación inclusiva, con caracterización de víctimas.	Secretaría de Educación	4. Educación de calidad	9.977	9764	97,87%	24,47%

Programa PDT	Nombre de Proyecto	Meta del cuatrienio	Indicador de producto	Responsable Seguimiento	ODS	Meta 2024	Avance meta 2024	Porcentaje de avance 2024	Porcentaje de avance meta cuatrienio
Más educación innovadora y de calidad	Fortalecimiento de la Educación inclusiva, equitativa y de calidad	Mantener 7833 beneficiarios con el proyecto de educación inclusiva, con caracterización de etnias.	Beneficiarios con el proyecto de educación inclusiva, con caracterización de etnias.	Secretaría de Educación	4. Educación de calidad	7.833	9841	100,00%	25,00%
Más educación innovadora y de calidad	Implementación del plan de bilingüismo en Colegios Públicos - Barranquilla es bilingüe	Incrementar a 70000 los estudiantes beneficiados con programa de bilingüismo	Estudiantes beneficiados con programa de bilingüismo	Secretaría de Educación	4. Educación de calidad	64000	78858	100,00%	100,00%
Más educación innovadora y de calidad	Implementación del plan de bilingüismo en Colegios Públicos - Barranquilla es bilingüe	Incrementar a 1600 los docentes beneficiados con programa de bilingüismo	Docentes beneficiados con programa de bilingüismo	Secretaría de Educación	4. Educación de calidad	800	1326	100,00%	82,88%
Más educación innovadora y de calidad	Fortalecimiento de competencias de lectura y escritura - Barranquilla es leer	Mantener 153 Instituciones acompañadas en la implementación de la estrategia de Barranquilla es leer	Instituciones acompañadas en la implementación de la estrategia de Barranquilla es leer	Secretaría de Educación	4. Educación de calidad	153	153	100,00%	25,00%
Más educación innovadora y de calidad	Fortalecimiento de la Convivencia Escolar	Mantener 153 Instituciones con la implementación de la estrategia de fortalecimiento de la convivencia escolar	Instituciones con la implementación de la estrategia	Secretaría de Educación	3. Salud y bienestar	153	100	65,36%	16,34%
Más educación innovadora y de calidad	Desarrollo profesional Docente	Beneficiar a 1000 docentes con acompañamiento formativo	Docentes con acompañamiento formativo	Secretaría de Educación	4. Educación de calidad	213	1413	100,00%	100,00%
Más educación innovadora y de calidad	Fortalecimiento de la cultura de Evaluación Formativa	Mantener 153 Instituciones con acompañamiento al fortalecimiento de las competencias básicas	Instituciones con acompañamiento al fortalecimiento de las competencias básicas	Secretaría de Educación	4. Educación de calidad	153	153	100,00%	25,00%
Más educación innovadora y de calidad	Inversiones para la Exposición, Inmersión y Aprendizaje de habilidades digitales en las IED	Beneficiar a 10000 estudiantes con la estrategia del proyecto Inversiones para la Exposición, Inmersión y Aprendizaje de habilidades digitales en las IED	Estudiantes beneficiados con la estrategia del proyecto Inversiones para la Exposición, Inmersión y Aprendizaje de habilidades digitales en las IED	Secretaría de Educación	4. Educación de calidad	3000	3088	100,00%	30,88%
Más educación innovadora y de calidad	Fortalecimiento de los ambientes de aprendizaje mediante la provisión de dotación tecnológica para la enseñanza de Tecnología e Informática en las IED	Realizar actualización tecnológica a 100 Instituciones educativas	Instituciones educativas con actualización tecnológica	Secretaría de Educación	4. Educación de calidad	0	11	0,00%	11,00%

Programa PDT	Nombre de Proyecto	Meta del cuatrienio	Indicador de producto	Responsable Seguimiento	ODS	Meta 2024	Avance meta 2024	Porcentaje de avance 2024	Porcentaje de avance meta cuatrienio
Más educación innovadora y de calidad	Fortalecimiento de los ambientes de aprendizaje mediante la provisión de dotación tecnológica para la enseñanza de Tecnología e Informática en las IED	Beneficiar a 34000 estudiantes beneficiados con entrega de computadores	Estudiantes beneficiados con entrega de computadores	Secretaría de Educación	4. Educación de calidad	8500	330	3,88%	0,97%
Más educación innovadora y de calidad	Fortalecimiento de usos, valores, costumbres, saberes, prácticas tradicionales, investigaciones y empoderamiento de la comunidad afrocolombiana del distrito de Barranquilla	Mantener a 50 instituciones educativas acompañadas en la implementación de la cátedra de estudios afrocolombianos.	Instituciones acompañadas en la implementación de la cátedra de estudios afrocolombianos.	Secretaría de Educación	4. Educación de calidad	50	50	100,00%	25,00%
Más educación innovadora y de calidad	Innovación y vinculación con el sector productivo	Mantener a 50 instituciones educativas beneficiadas con la estrategia del proyecto Innovación y vinculación con el sector productivo	Instituciones beneficiados con la estrategia del proyecto Innovación y vinculación con el sector productivo	Secretaría de Educación	4. Educación de calidad	50	134	100,00%	25,00%
Más educación innovadora y de calidad	Innovación y vinculación con el sector productivo	Mantener a 153 Instituciones Educativas con Inclusión de Propuestas Ambientales y Educativas-PRAE, dentro del Proyecto Educativo Institucional	Instituciones Educativas con Inclusión de Propuestas Ambientales y Educativas-PRAE, dentro del Proyecto Educativo Institucional	Secretaría de Educación	16. Paz, justicia e instituciones sólidas	153	153	100,00%	25,00%
Más educación innovadora y de calidad	Fortalecimiento de competencias en matemáticas en estudiantes - Matemáticas Didácticas	Mantener a 148 Instituciones educativas con el programa de matemáticas didácticas implementado	Instituciones con el programa de matemáticas didácticas	Secretaría de Educación	4. Educación de calidad	148	148	100,00%	25,00%
Más educación innovadora y de calidad	Modernización de la infraestructura educativa	Construir o mejorar 360 Aulas escolares	Aulas construidas o mejoradas	Secretaría de Educación	4. Educación de calidad	120	120	100,00%	33,33%
Más educación superior	Apoyo para el acceso y permanencia en la educación superior mediante Becas educativas de alto impacto	Beneficiar a 8000 estudiantes con becas para educación superior	Estudiantes con becas para educación superior	Secretaría de Educación	4. Educación de calidad	2000	2148	100,00%	26,85%
Más educación superior	Implementación del modelo educativo de Doble Titulación	Mantener 13000 estudiantes beneficiados del programa doble titulación	Estudiantes beneficiados del programa doble titulación	Secretaría de Educación	4. Educación de calidad	13000	21103	100,00%	25,00%

Programa PDT	Nombre de Proyecto	Meta del cuatrienio	Indicador de producto	Responsable Seguimiento	ODS	Meta 2024	Avance meta 2024	Porcentaje de avance 2024	Porcentaje de avance meta cuatrienio
Más educación superior	Fortalecimiento de la Universidad Distrital	Mantener 7539 estudiantes beneficiados del programa de fomento a la educación superior	Estudiantes beneficiados del programa de fomento a la educación superior	Secretaría de Educación	4. Educación de calidad	7539	7547	100,00%	25,00%

4.1.3. COMPONENTE: CIUDAD SALUDABLE, CIUDAD FELIZ

Mediante este componente se realizarán las acciones enfocadas a obtener una población más saludable, con una visión estratégica de gestión del riesgo en salud, la cual, será implementada a través de acciones transversales y articuladas entre los diferentes agentes y actores del sistema, que posibiliten una gestión integral y pertinente para lograr los mejores resultados en la salud, intervenciones de diagnóstico temprano que aseguren un manejo y tratamiento oportuno.

El aseguramiento será garantizado con calidad para toda la población, identificando los potenciales beneficiarios del régimen subsidiado, incluyendo la población migrante. Se trabajará para contar con el mejor sistema de salud pública del país, a través de la implementación de un Modelo Integral de Atención, con énfasis en Atención Primaria en Salud, e intervenciones colectivas, logrando que el usuario se sienta protegido. La prestación de los servicios será con calidad, aplicando el enfoque diferencial ajustado a las necesidades de los habitantes, promoviendo la atención humanitaria en los prestadores de servicios de salud, ampliando los servicios para la salud mental y logrando la certificación de redes integrales e integradas en salud que eliminen las barreras en el acceso, con oportunidad y continuidad en la atención. Impactando en la calidad de vida, para el disfrute del entorno, la familia y mayor rendimiento laboral.

Además, se realizarán acciones articuladas para intervenir los determinantes que impactan la salud en busca de mejorar el bienestar y la calidad de vida de los ciudadanos. Lo anterior en el marco de los lineamientos del Plan Decenal de Salud Pública (PDSP) 2022-2031, y los lineamientos metodológicos, técnicos y operativos de planeación integral en salud, establecidos en la resolución 100 de 2024 del Ministerio de Salud y Protección Social.

Este componente está compuesto por los siguientes programas:

- a) PROGRAMA: ATENCIÓN INTEGRAL EN SALUD
- b) PROGRAMA: GESTIÓN INTEGRAL PARA LA INTERVENCIÓN DEL RIESGO EN SALUD
- c) PROGRAMA: MÁS CALIDAD EN SALUD

Tabla 7. Avance metas componente: Ciudad Saludable, Ciudad Feliz

Programa PDT	Nombre de Proyecto	Meta del cuatrienio	Indicador de producto	Responsable Seguimiento	ODS	Meta 2024	Avance meta 2024	Porcentaje de avance 2024	Porcentaje de avance meta cuatrienio
Atención integral en salud	Fortalecimiento del Aseguramiento de los ciudadanos al sistema general de seguridad social en salud	Mantener 765289 personas afiliadas en servicio de salud	Personas afiliadas en servicio de salud	Secretaría de Salud	3. Salud y bienestar	765289	775388	100,00%	25,00%
Atención integral en salud	Fortalecimiento del Aseguramiento de los ciudadanos al sistema general de seguridad social en salud	Mantener 6548 personas migrantes irregulares cubiertos en salud en los servicios establecidos por la normatividad vigente.	Personas migrantes irregulares cubiertos en salud en los servicios establecidos por la normatividad vigente.	Secretaría de Salud	3. Salud y bienestar	6.548	6548	100,00%	25,00%
Atención integral en salud	Modernización del Centro Regulador de Urgencias y Emergencias -(CRUE) y Sistema de Emergencias Médicas (SEM)	Adecuar y dotar 1 Centro Regulador de Urgencias y Emergencias -(CRUE) y Sistema de Emergencias Médicas (SEM)	Centro Regulador de Urgencias y Emergencias -(CRUE) y Sistema de Emergencias Médicas (SEM) adecuados y dotados	Secretaría de Salud	3. Salud y bienestar	0	0	0,00%	0,00%
Atención integral en salud	Optimización de la Calidad del aseguramiento con enfoque de riesgo	Elaborar 8 Informes de la evaluación de desempeño para un aseguramiento con calidad, según la percepción de los usuarios de los indicadores priorizados.	Informes de la evaluación de desempeño para un aseguramiento con calidad, según la percepción de los usuarios de los indicadores priorizados.	Secretaría de Salud	16. Paz, justicia e instituciones sólidas	2	2	100,00%	25,00%
Atención integral en salud	Optimización de la Calidad del aseguramiento con enfoque de riesgo	Realizar 4 auditorías a las EAPBs para el seguimiento y control del aseguramiento	Auditorías a las EAPBs para el seguimiento y control del aseguramiento realizadas	Secretaría de Salud	16. Paz, justicia e instituciones sólidas	1	1	100,00%	25,00%
Atención integral en salud	Optimización de la Calidad del aseguramiento con enfoque de riesgo	Gestionar anualmente 9147 Peticiones, Quejas Reclamos y Denuncias	Peticiones, Quejas Reclamos y Denuncias Gestionadas	Secretaría de Salud	16. Paz, justicia e instituciones sólidas	9147	9147	100,00%	25,00%
Atención integral en salud	Servicio del Centro Regulador de Urgencias y Emergencias (CRUE) y Sistema de Emergencias Médicas (SEM)	Mantener 2686 personas apoyadas en la referencia y contrarreferencia por el CRUE efectivamente atendidas	Personas apoyadas en la referencia y contrarreferencia por el CRUE efectivamente atendidas	Secretaría de Salud	3. Salud y bienestar	2686	2686	100,00%	25,00%
Atención integral en salud	Servicio del Centro Regulador de Urgencias y Emergencias (CRUE) y Sistema de Emergencias Médicas (SEM)	Mantener a 6822 personas con atención prehospitalaria efectivamente atendidos por el SEM	Personas con atención prehospitalaria efectivamente atendidos por el SEM	Secretaría de Salud	3. Salud y bienestar	6822	6822	100,00%	25,00%
Atención integral en salud	Fortalecimiento de la Unidad de reacción inmediata en salud (URISA)	Realizar anualmente 6632 Visitas a los casos y/o situaciones que requieren intervención inmediata	Visitas a los casos y/o situaciones que requieren intervención inmediata realizadas	Secretaría de Salud	16. Paz, justicia e instituciones sólidas	6.632	6632	100,00%	25,00%

Gestión Integral para la Intervención del Riesgo en Salud	Fortalecimiento de acciones de Promoción y mantenimiento de la salud	Realizar anualmente 4 Informes de seguimiento al cumplimiento de las rutas de atención integral en salud	Informes de seguimiento al cumplimiento de las rutas de atención integral en salud	Secretaría de Salud	16. Paz, justicia e instituciones sólidas	4	4	100,00%	25,00%
Gestión Integral para la Intervención del Riesgo en Salud	Fortalecimiento de acciones de Promoción y mantenimiento de la salud	Impactar a 300000 personas con actividades de Promoción de estilos de vida saludables	Personas impactadas con actividades de Promoción de estilos de vida saludables	Secretaría de Salud	3. Salud y bienestar	75000	345730	100,00%	100,00%
Gestión Integral para la Intervención del Riesgo en Salud	Fortalecimiento de acciones de Promoción y mantenimiento de la salud	Aumentar a 30 las salas de lactancia materna en funcionamiento	Salas de lactancia materna en funcionamiento	Secretaría de Salud	3. Salud y bienestar	19	26	100,00%	86,67%
Gestión Integral para la Intervención del Riesgo en Salud	Fortalecimiento de acciones de Promoción y mantenimiento de la salud	Realizar anualmente 4 Informes de seguimiento al cumplimiento de las guías y protocolos de atención a pacientes con TBC.	Informes de seguimiento al cumplimiento de las guías y protocolos de atención a pacientes con TBC.	Secretaría de Salud	16. Paz, justicia e instituciones sólidas	4	4	100,00%	25,00%
Gestión Integral para la Intervención del Riesgo en Salud	Fortalecimiento de acciones de Promoción y mantenimiento de la salud	Realizar anualmente 4 informes de seguimiento al cumplimiento de las guías y protocolos de atención a pacientes con Lepra.	Informes de seguimiento al cumplimiento de las guías y protocolos de atención a pacientes con Lepra.	Secretaría de Salud	16. Paz, justicia e instituciones sólidas	4	4	100,00%	25,00%
Gestión Integral para la Intervención del Riesgo en Salud	Optimización de la Gestión operativa y funcional del plan territorial de salud	Mantener 5 ejes de la política participación social en salud implementados	Ejes de la política participación social en salud implementados	Secretaría de Salud	16. Paz, justicia e instituciones sólidas	5	5	100,00%	25,00%
Gestión Integral para la Intervención del Riesgo en Salud	Optimización de la Gestión operativa y funcional del plan territorial de salud	Realizar seguimiento anualmente a 4 Documentos de planeación en el proyecto Optimización de la Gestión operativa y funcional del plan territorial de salud	Documentos de planeación con seguimiento realizados en el proyecto Optimización de la Gestión operativa y funcional del plan territorial de salud	Secretaría de Salud	3. Salud y bienestar	4	4	100,00%	25,00%
Gestión Integral para la Intervención del Riesgo en Salud	Implementación del Modelo de Gestión del Riesgo en Salud	Realizar y mantener 1 Estrategia de gestión para la prevención del riesgo en salud con enfoque predictivo	Estrategias de gestión para la prevención del riesgo en salud con enfoque predictivo realizada	Secretaría de Salud	3. Salud y bienestar	1	1	100,00%	100,00%
Gestión Integral para la Intervención del Riesgo en Salud	Transformación e Intervención de los Determinantes ambientales	Mantener 6098 establecimientos de interés en salud pública vigilados y controlados	Establecimientos de interés en salud pública vigilados y controlados	Secretaría de Salud	16. Paz, justicia e instituciones sólidas	6095	6095	100,00%	25,00%
Gestión Integral para la Intervención del Riesgo en Salud	Transformación e Intervención de los Determinantes ambientales	Incrementar a 800 las viviendas intervenidas con la Estrategia entorno saludable	Viviendas intervenidas con la Estrategia entorno saludable	Secretaría de Salud	3. Salud y bienestar	500	600	100,00%	75,00%
Gestión Integral para la Intervención del Riesgo en Salud	Transformación e Intervención de los Determinantes ambientales	Mantener a 500000 Personas intervenidas con la estrategia de manejo integral de vectores	Personas intervenidas con la estrategia de manejo integral de vectores	Secretaría de Salud	3. Salud y bienestar	500000	640572	100,00%	25,00%

Gestión Integral para la Intervención del Riesgo en Salud	Transformación e Intervención de los Determinantes ambientales	Mantener a 176000 Caninos y felinos vacunados contra la rabia en el distrito de Barranquilla	Caninos y felinos vacunados contra la rabia en el distrito de Barranquilla	Secretaría de Salud	3. Salud y bienestar	176000	107415	61,03%	61,03%
Gestión Integral para la Intervención del Riesgo en Salud	Prevención y Control de la Salud Mental	Implementar 1 Plan Distrital de Prevención y tratamiento al alcoholismo y la drogadicción	Plan Distrital de Prevención y tratamiento al alcoholismo y la drogadicción implementado	Secretaría de Salud	3. Salud y bienestar	0	0	0,00%	0,00%
Gestión Integral para la Intervención del Riesgo en Salud	Prevención y Control de la Salud Mental	Implementar y mantener 1 Política pública de salud mental	Política pública de salud mental implementada	Secretaría de Salud	3. Salud y bienestar	1	1	100,00%	100,00%
Gestión Integral para la Intervención del Riesgo en Salud	Prevención y Control de la Salud Mental	Implementar 4 Estrategias para la Prevención, Reacción y Fomento de la Salud Mental	Estrategias para la Prevención, Reacción y Fomento de la Salud Mental Implementadas	Secretaría de Salud	3. Salud y bienestar	1	1	100,00%	25,00%
Gestión Integral para la Intervención del Riesgo en Salud	Prevención y Control de la Salud Mental	Crear y poner en operación 1 Red distrital para la prevención del suicidio y atención de factores asociados a la conducta suicida	Red distrital para la prevención del suicidio y atención de factores asociados a la conducta suicida creada y en operación	Secretaría de Salud	3. Salud y bienestar	0	0	0,00%	0,00%
Gestión Integral para la Intervención del Riesgo en Salud	Asistencia para la Promoción y Fomento de la Salud sexual y reproductiva	Impactar a 120000 Jóvenes y adolescentes con enfoque diferencial con la estrategia para la promoción y fomento de la salud sexual y reproductiva	Jóvenes y adolescentes con enfoque diferencial impactados con la estrategia	Secretaría de Salud	3. Salud y bienestar	30.000	38000	100,00%	31,67%
Gestión Integral para la Intervención del Riesgo en Salud	Asistencia para la Promoción y Fomento de la Salud sexual y reproductiva	Beneficiar a 150000 mujeres con participación en campañas de gestión del riesgo en salud materno - perinatal	Mujeres participando en campañas de gestión del riesgo en salud materno - perinatal	Secretaría de Salud	3. Salud y bienestar	37500	38545	100,00%	25,70%
Gestión Integral para la Intervención del Riesgo en Salud	Asistencia para la Promoción y Fomento de la Salud sexual y reproductiva	Vacunar a 28000 niñas de 9 años contra el VPH	Niñas de 9 años vacunadas con VPH	Secretaría de Salud	3. Salud y bienestar	5000	4494	89,88%	16,05%
Gestión Integral para la Intervención del Riesgo en Salud	Asistencia para la Promoción y Fomento de la Salud sexual y reproductiva	Mantener a 44 IPS con servicios de urgencias capacitadas en la ruta de atención integral de las víctimas de violencia de género y violencia sexual.	IPS con servicios de urgencias capacitadas en la ruta de atención integral de las víctimas de violencia de género y violencia sexual.	Secretaría de Salud	16. Paz, justicia e instituciones sólidas	44	44	100,00%	25,00%
Gestión Integral para la Intervención del Riesgo en Salud	Asistencia para la Promoción y Fomento de la Salud sexual y reproductiva	Realizar capacitación en diversidad sexual e identidad de género a 50 Instituciones Prestadoras de Servicios de Salud	Instituciones Prestadoras de Servicios de Salud capacitadas en diversidad sexual e identidad de genero	Secretaría de Salud	16. Paz, justicia e instituciones sólidas	0	0	0,00%	0,00%

Gestión Integral para la Intervención del Riesgo en Salud	Implementación de la estrategia Salud a mi Casa	Mantener 1 Estrategia Salud a mi casa implementada	Estrategia Salud a mi casa implementada	Secretaría de Salud	3. Salud y bienestar	1	1	100,00%	25,00%
Gestión Integral para la Intervención del Riesgo en Salud	Implementación de la estrategia Salud al Colegio	Mantener a 210000 estudiantes impactados con estrategia Salud al Colegio	Estudiantes impactados con estrategia Salud al Colegio	Secretaría de Salud	3. Salud y bienestar	210.000	210000	100,00%	25,00%
Gestión Integral para la Intervención del Riesgo en Salud	Fortalecimiento del Sistema de Vigilancia epidemiológica en el distrito de Barranquilla	Generar 12 Informes de evento por vigencia	Informes de evento generados en la vigencia	Secretaría de Salud	16. Paz, justicia e instituciones sólidas	12	12	100,00%	25,00%
Más calidad en salud	Implementación de la modalidad hospital día en salud mental en el distrito de Barranquilla.	Adecuar 1 Infraestructura hospitalaria para la Implementación de la modalidad hospital día en salud mental	Infraestructura hospitalaria adecuada para la Implementación de la modalidad hospital día en salud mental	Secretaría de Salud	3. Salud y bienestar	0	0	0,00%	0,00%
Más calidad en salud	Adecuación de la Infraestructura en salud	Adecuar 1 Infraestructura de salud con énfasis en atención materno infantil.	Infraestructura adecuada con énfasis en atención materno infantil.	Secretaría de Salud	3. Salud y bienestar	0	0	0,00%	0,00%
Más calidad en salud	Adecuación de la Infraestructura en salud	Realizar adecuación a 6 PASOS y/o CAMINOS según el estudio de demanda de servicios de salud en sus sectores.	PASOS y/o CAMINOS adecuados según el estudio de demanda de servicios de salud en sus sectores.	Secretaría de Salud	3. Salud y bienestar	0	0	0,00%	0,00%
Más calidad en salud	Fortalecimiento de la Atención integral en salud a población con enfoque diferencial.	Realizar anualmente 4 Informes de seguimiento a la implementación de las Rutas de Atención en Salud con enfoque diferencial.	Informes de seguimiento a la implementación de las Rutas de Atención en Salud con enfoque diferencial.	Secretaría de Salud	16. Paz, justicia e instituciones sólidas	4	4	100,00%	25,00%
Más calidad en salud	Fortalecimiento de la Atención integral en salud a población con enfoque diferencial.	Incrementar a 20000 las personas en condición de discapacidad certificadas	Personas en condición de discapacidad certificadas	Secretaría de Salud	10. Reducción de las desigualdades	9.973	11576	100,00%	57,88%
Más calidad en salud	Fortalecimiento de la Atención integral en salud a población con enfoque diferencial.	Incrementar a 2080 las personas víctimas del conflicto armado atendidas con atención psicosocial	Personas víctimas del conflicto armado atendidas con atención psicosocial	Secretaría de Salud	16. Paz, justicia e instituciones sólidas	358	387	100,00%	18,61%
Más calidad en salud	Fortalecimiento de la Atención integral en salud a población con enfoque diferencial.	Incrementar a 200 las ayudas técnicas entregadas con el proyecto Fortalecimiento de la Atención integral en salud a población con enfoque diferencial	Ayudas técnicas entregadas con el proyecto Fortalecimiento de la Atención integral en salud a población con enfoque diferencial	Secretaría de Salud	16. Paz, justicia e instituciones sólidas	125	350	100,00%	100,00%
Más calidad en salud	Optimización del sistema de Garantía de la Calidad en Salud	Realizar anualmente 4 Informes de seguimiento al reporte de indicadores de calidad	Informes de seguimiento al reporte de indicadores de calidad	Secretaría de Salud	16. Paz, justicia e instituciones sólidas	4	4	100,00%	25,00%

Más calidad en salud	Optimización del sistema de Garantía de la Calidad en Salud	Aumentar a 1000 las visitas de habilitación realizadas	Visitas de habilitación realizadas	Secretaría de Salud	16. Paz, justicia e instituciones sólidas	692	651	94,08%	65,10%
Más calidad en salud	Optimización del sistema de Garantía de la Calidad en Salud	Realizar 2 Informes de verificación a la conformación de redes integrales e integradas de salud en el Distrito de Barranquilla.	Informes de verificación a la conformación de redes integrales e integradas de salud en el Distrito de Barranquilla.	Secretaría de Salud	16. Paz, justicia e instituciones sólidas	0	0	0,00%	0,00%
Más calidad en salud	Construcción y Adecuación de una morgue	Construir y adecuar 1 Morgue	Morgue construida y adecuada	Secretaría de Salud	3. Salud y bienestar	0	0	0,00%	0,00%

4.1.4. COMPONENTE: VIVIENDA, CIUDAD Y TERRITORIO

El componente de Vivienda, Ciudad y Territorio se orienta hacia la ejecución de programas y proyectos que aborden de manera integral la problemática habitacional y territorial de las comunidades. En este sentido, se busca no solo facilitar el acceso a soluciones de vivienda digna, sino también garantizar que estas estén adecuadamente conectadas a los servicios públicos domiciliarios esenciales, como agua potable, energía eléctrica, saneamiento básico, entre otros.

En materia de vivienda, se busca mejorar las condiciones habitacionales de los hogares y asentamientos humanos urbanos en situación de pobreza, vulnerabilidad social y precariedad del hábitat. Con este propósito, se implementarán diversas acciones dentro del marco del programa Mi Techo Digno, a través del cual se desarrollarán diversos proyectos para la titulación de predios, mejoramientos de vivienda, asignación de subsidios Distritales y Nacionales para la adquisición de vivienda nueva de Interés Prioritario (VIP) y Viviendas de Interés Social (VIS), brindando, además, el acompañamiento social a las familias beneficiadas. Este enfoque busca garantizar el acceso equitativo a una vivienda digna y mejorar sustancialmente la calidad de vida de los habitantes del distrito.

En materia de servicios públicos se incluyen proyectos que mejoran la capacidad instalada para garantizar el servicio a los nuevos desarrollos, normalizar y modernizar la red existente y, por otra parte, promover el uso de energías renovables no convencionales con prioridad en los edificios públicos y los hogares más vulnerables, así como generar la cultura del reciclaje y aprovechamiento de residuos sólidos.

En lo que respecta al plan de ordenamiento territorial, se pretende fortalecer el desarrollo territorial sostenible, promoviendo la ordenación adecuada del territorio y contribuyendo al bienestar y la calidad de vida de la población. En ese sentido, se desarrollarán proyectos para la revisión del Plan de Ordenamiento Territorial (POT), Gestión de instrumentos de planificación, nueva estratificación y legalización urbanística, que son necesarios para garantizar la regularización de los asentamientos, promoviendo un desarrollo urbano ordenado y sostenible.

Este componente está compuesto por los siguientes programas:

- d) PROGRAMA: VIVIENDA Y HÁBITAT
- e) PROGRAMA: ORDENAMIENTO TERRITORIAL
- f) PROGRAMA: SERVICIOS PÚBLICOS

Tabla 8. Avance metas componente: Vivienda, Ciudad y Territorio

Programa PDT	Nombre de Proyecto	Meta del cuatrienio	Indicador de producto	Responsable Seguimiento	ODS	Meta 2024	Avance meta 2024	Porcentaje de avance 2024	Porcentaje de avance meta cuatrienio
Vivienda y hábitat	Mejoramiento de viviendas	Realizar 20000 mejoramientos de vivienda	Viviendas mejoradas	Secretaría de Obras Públicas	11. Ciudades y comunidades sostenibles	4000	1751	43,78%	8,76%
Vivienda y hábitat	Mejoramiento de Viviendas	Beneficiar a 3000 Hogares con subsidio distrital y nacional para mejoramiento de una vivienda	Hogares beneficiados con subsidio distrital y nacional para mejoramiento de una vivienda	Secretaría de Planeación	11. Ciudades y comunidades sostenibles	0	800		26,67%
Vivienda y hábitat	Titulación de predios fiscales en los asentamientos humanos de origen informal	Realizar titulación a 60000 predios	Predios titulados	Secretaría de Planeación	16. Paz, justicia e instituciones sólidas	1000	2000	100,00%	3,33%
Vivienda y hábitat	Generación de mecanismos para el acceso a Vivienda Nueva	Beneficiar a 10000 hogares con adquisición de vivienda	Hogares beneficiados con adquisición de vivienda	Secretaría de Planeación	11. Ciudades y comunidades sostenibles	1200	1266	100,00%	12,66%
Vivienda y hábitat	Generación de mecanismos para el acceso a Vivienda Nueva	Garantizar la construcción de 1531 Viviendas VIS y VIP	Viviendas VIS y VIP construidas	Secretaría de Planeación	11. Ciudades y comunidades sostenibles	0	0	0,00%	0,00%
Vivienda y hábitat	Servicio de Acompañamiento Social para Beneficiarios de Programas de Vivienda	Mantener implementadas 4 Mesas territoriales de acompañamiento social	Mesas territoriales de acompañamiento social realizadas	Secretaría de Planeación	16. Paz, justicia e instituciones sólidas	4	4	100,00%	25,00%
Vivienda y hábitat	Asistencia para el Reasentamiento de hogares localizados en zonas de alto riesgo no mitigable	Beneficiar 1000 hogares con apoyo financiero para reubicación definitiva	Hogares beneficiados con apoyo financiero para reubicación definitiva	Secretaría de Planeación	11. Ciudades y comunidades sostenibles	0	0	0,00%	0,00%
Ordenamiento Territorial	Elaboración del estudio para la nueva estratificación urbana del Distrito	Elaborar 1 estudio para la nueva estratificación	Estudio para la nueva estratificación elaborado	Secretaría de Planeación	11. Ciudades y comunidades sostenibles	0,8	0,65	81,25%	65,00%
Ordenamiento Territorial	Apoyo a la Gestión de instrumentos de planificación	Adoptar 3 instrumentos de planificación	Instrumentos de planificación adoptados	Secretaría de Planeación	11. Ciudades y comunidades sostenibles	1	1	100,00%	33,33%
Ordenamiento Territorial	Apoyo para la Legalización Urbanística	Realizar el proceso de legalización urbanística a 10 barrios	Barrios legalizados	Secretaría de Planeación	11. Ciudades y comunidades sostenibles	0	0	0,00%	0,00%
Ordenamiento Territorial	Revisión del Plan de Ordenamiento Territorial	Actualizar 1 Plan de Ordenamiento Territorial	Plan de Ordenamiento Territorial actualizado	Secretaría de Planeación	11. Ciudades y comunidades sostenibles	0,3	0,3	100,00%	30,00%

Programa PDT	Nombre de Proyecto	Meta del cuatrienio	Indicador de producto	Responsable Seguimiento	ODS	Meta 2024	Avance meta 2024	Porcentaje de avance 2024	Porcentaje de avance meta cuatrienio
Servicios públicos	Actualización e implementación del Plan Integral de Gestión de Residuos Sólidos - PGIRS	Mantener 1 Plan de Gestión Integral de Residuos Sólidos implementado	Plan de Gestión Integral de Residuos Sólidos implementado	Gerencia de Ciudad	11. Ciudades y comunidades sostenibles	1	1	100,00%	25,00%
Servicios públicos	Plan Maestro de Acueducto y Alcantarillado	Elaborar 1 Plan Maestro de Acueducto y Alcantarillado	Documentos de planeación elaborados (Plan Maestro de Acueducto y Alcantarillado)	Gerencia de Ciudad	6. Agua limpia y saneamiento	0	0	0,00%	0,00%
Servicios públicos	Administración, operación y mantenimiento del sistema de alumbrado público de Barranquilla	Mantener 68000 luminarias con mantenimiento realizado	Luminarias con mantenimiento realizado	Gerencia de Ciudad	11. Ciudades y comunidades sostenibles	68000	69091	100,00%	25,00%
Servicios públicos	Construcción del colector de alcantarillado de la zona occidental del Distrito de Barranquilla	Optimizar 1 alcantarillado con el proyecto Construcción del colector de alcantarillado de la zona occidental del Distrito de Barranquilla	Alcantarillados optimizados con el proyecto Construcción del colector de alcantarillado de la zona occidental del Distrito de Barranquilla	Secretaría de Obras Públicas	6. Agua limpia y saneamiento	0	0	0,00%	0,00%
Servicios públicos	Construcción del colector de alcantarillado de la zona occidental del Distrito de Barranquilla	Optimizar 1 Estación de bombeo con el proyecto Construcción del colector de alcantarillado de la zona occidental del Distrito de Barranquilla	Estaciones de bombeo optimizadas con el proyecto Construcción del colector de alcantarillado de la zona occidental del Distrito de Barranquilla	Secretaría de Obras Públicas	6. Agua limpia y saneamiento	0	0	0,00%	0,00%
Servicios públicos	Construcción del colector de alcantarillado de la zona occidental del Distrito de Barranquilla	Construir 1 colector con el proyecto Construcción del colector de alcantarillado de la zona occidental del Distrito de Barranquilla	Colectores construidos con el proyecto Construcción del colector de alcantarillado de la zona occidental del Distrito de Barranquilla	Secretaría de Obras Públicas	6. Agua limpia y saneamiento	0	0	0,00%	0,00%
Servicios públicos	Construcción del colector de alcantarillado de la zona occidental del Distrito de Barranquilla	Optimizar 1 planta de tratamiento de aguas residuales con el proyecto Construcción del colector de alcantarillado de la zona occidental del Distrito de Barranquilla	Plantas de tratamiento de aguas residuales optimizadas con el proyecto Construcción del colector de alcantarillado de la zona occidental del Distrito de Barranquilla	Secretaría de Obras Públicas	6. Agua limpia y saneamiento	0	0	0,00%	0,00%
Servicios públicos	Construcción del Sistema de Acueducto Regional del Norte en el Distrito de Barranquilla	Construir 1 acueducto con el proyecto Construcción del Sistema de Acueducto Regional del Norte en el Distrito de Barranquilla	Acueducto construidas con el proyecto Construcción del Sistema de Acueducto Regional del Norte en el Distrito de Barranquilla	Secretaría de Obras Públicas	6. Agua limpia y saneamiento	0	0	0,00%	0,00%

Programa PDT	Nombre de Proyecto	Meta del cuatrienio	Indicador de producto	Responsable Seguimiento	ODS	Meta 2024	Avance meta 2024	Porcentaje de avance 2024	Porcentaje de avance meta cuatrienio
Servicios públicos	Construcción del Sistema de Acueducto Regional del Norte en el Distrito de Barranquilla	Construir 1 bocatoma con el proyecto Construcción del Sistema de Acueducto Regional del Norte en el Distrito de Barranquilla	Bocatomas construidas con el proyecto Construcción del Sistema de Acueducto Regional del Norte en el Distrito de Barranquilla	Secretaría de Obras Públicas	6. Agua limpia y saneamiento	0	0	0,00%	0,00%
Servicios públicos	Construcción del Sistema de Acueducto Regional del Norte en el Distrito de Barranquilla	Construir 1 planta de tratamiento de agua potable con el proyecto Construcción del Sistema de Acueducto Regional del Norte en el Distrito de Barranquilla	Plantas de tratamiento de agua potable construidas con el proyecto Construcción del Sistema de Acueducto Regional del Norte en el Distrito de Barranquilla	Secretaría de Obras Públicas	6. Agua limpia y saneamiento	0	0	0,00%	0,00%
Servicios públicos	Construcción del Sistema de Acueducto Regional del Norte en el Distrito de Barranquilla	Construir 6500 metros de Red de distribución con el proyecto Construcción del Sistema de Acueducto Regional del Norte en el Distrito de Barranquilla	Red de distribución construida con el proyecto Construcción del Sistema de Acueducto Regional del Norte en el Distrito de Barranquilla	Secretaría de Obras Públicas	6. Agua limpia y saneamiento	3900	9756	100,00%	100,00%
Servicios públicos	Saneamiento de la zona nororiental de Barranquilla (Ciudad del Río)	Ampliar 1 alcantarillado con el proyecto Saneamiento de la zona nororiental de Barranquilla (Ciudad del Río)	Alcantarillados ampliados con el proyecto Saneamiento de la zona nororiental de Barranquilla (Ciudad del Río)	Secretaría de Obras Públicas	6. Agua limpia y saneamiento	0	0	0,00%	0,00%
Servicios públicos	Saneamiento de la zona nororiental de Barranquilla (Ciudad del Río)	Instalar 1 colector con el proyecto Saneamiento de la zona nororiental de Barranquilla (Ciudad del Río)	Colectores instalados con el proyecto Saneamiento de la zona nororiental de Barranquilla (Ciudad del Río)	Secretaría de Obras Públicas	6. Agua limpia y saneamiento	0	0	0,00%	0,00%
Servicios públicos	Saneamiento de la zona nororiental de Barranquilla (Ciudad del Río)	Instalar 1 estación de bombeo con el proyecto Saneamiento de la zona nororiental de Barranquilla (Ciudad del Río)	Estaciones de bombeo instaladas con el proyecto Saneamiento de la zona nororiental de Barranquilla (Ciudad del Río)	Secretaría de Obras Públicas	6. Agua limpia y saneamiento	0	0	0,00%	0,00%
Servicios públicos	Saneamiento de la zona nororiental de Barranquilla (Ciudad del Río)	Realizar ampliación a 1 sitio de vertido o descarga con el proyecto Saneamiento de la zona nororiental de Barranquilla (Ciudad del Río)	Sitios de vertido o descarga ampliados con el proyecto Saneamiento de la zona nororiental de Barranquilla (Ciudad del Río)	Secretaría de Obras Públicas	6. Agua limpia y saneamiento	0	0	0,00%	0,00%
Servicios públicos	Apoyo a la eficiencia energética en edificaciones distritales	Beneficiar 1800 usuarios con el sistema de eficiencia energética	Conjunto de usuarios beneficiados con el sistema de eficiencia energética	Gerencia de Ciudad	7. Energía asequible y no contaminante	500	500	100,00%	27,78%
Servicios públicos	Implementación de soluciones energéticas sostenibles a Hogares	Beneficiar a 10000 viviendas con paneles solares instalados	Viviendas con paneles solares instalados	Gerencia de Ciudad	7. Energía asequible y no contaminante	0	0	0,00%	0,00%

Programa PDT	Nombre de Proyecto	Meta del cuatrienio	Indicador de producto	Responsable Seguimiento	ODS	Meta 2024	Avance meta 2024	Porcentaje de avance 2024	Porcentaje de avance meta cuatrienio
Servicios públicos	Implementación de soluciones energéticas sostenibles a Hogares	Beneficiar a 28290 viviendas con nevera energéticamente eficientes	Viviendas con nevera energéticamente eficientes	Gerencia de Ciudad	7. Energía asequible y no contaminante	5500	640	11,64%	2,26%
Servicios públicos	Asistencia, capacitación y fomento del uso racional de la energía - Ilumina tu ahorro	Realizar capacitación a 10000 usuarios con el proyecto Asistencia, capacitación y fomento del uso racional de la energía - Ilumina tu ahorro	Usuarios capacitados con el proyecto Asistencia, capacitación y fomento del uso racional de la energía - Ilumina tu ahorro	Gerencia de Ciudad	7. Energía asequible y no contaminante	750	756	100,00%	7,56%
Servicios públicos	Generación y utilización de fuentes de energía renovables y limpias en el Distrito de Barranquilla	Realizar la instalación de 100 sistemas solares fotovoltaicos a Edificaciones públicas	Edificaciones públicas con unidades de sistemas solares fotovoltaicos instalados	Gerencia de Ciudad	7. Energía asequible y no contaminante	20	20	100,00%	20,00%
Servicios públicos	Normalización de Redes Eléctricas	Beneficiar 13389 usuarios con la normalización del servicio de energía eléctrica	Usuarios beneficiados con la normalización del servicio de energía eléctrica	Gerencia de Ciudad	7. Energía asequible y no contaminante	3614	3981	100,00%	29,73%
Servicios públicos	Generación de energía solar	Realizar la instalación de 3 Parques solar fotovoltaico	Parque solar fotovoltaico instalado	Gerencia de Ciudad	7. Energía asequible y no contaminante	0,2	0,2	100,00%	6,67%
Servicios públicos	Mejoramiento de redes eléctricas internas para viviendas de estratos I y II - Renueva tu energía	Beneficiar 1200 Viviendas de los estratos I y II con mejoramiento de las redes eléctricas internas	Viviendas con mejoramiento de las redes eléctricas internas de los estratos I y II	Secretaría de Obras Públicas	7. Energía asequible y no contaminante	300	1221	100,00%	100,00%
Servicios públicos	Prestación de los Subsidios de servicios públicos domiciliarios	Mantener a 261979 Hogares con subsidio de servicios públicos domiciliarios efectivamente entregado	Hogares con subsidio efectivamente entregado	Secretaría de Hacienda	6. Agua limpia y saneamiento	261979	261979	100,00%	25,00%

4.1.5. COMPONENTE: GESTIÓN SOCIAL CON ENFOQUE DE DERECHOS

El componente de gestión social con enfoque de derechos en Barranquilla se caracteriza por su atención específica a diversos grupos poblacionales, abordando sus necesidades particulares con el objetivo de mejorar sus condiciones de vida, fortalecer su identidad y promover la construcción de paz en la ciudad.

Un enfoque basado en Derechos Humanos implica el respeto, protección y promoción de los derechos de todas las personas sin discriminación alguna. Esto implica no solo garantizar el acceso a servicios básicos como educación, salud y vivienda, sino también proteger los derechos culturales, lingüísticos y territoriales de los grupos étnicos presentes en la ciudad. Este enfoque se refleja en la participación de las comunidades en todas las etapas de los proyectos, desde la planificación hasta la evaluación, asegurando así que las intervenciones sean pertinentes y efectivas para las personas a las que se destinan.

El objetivo fundamental de este componente es mejorar las condiciones de vida de las comunidades, fortalecer la cohesión social y contribuir a la construcción de una Barranquilla más pacífica, incluyente y respetuosa de la diversidad buscando abordar las necesidades específicas de los grupos poblacionales, garantizando al mismo tiempo el respeto y la promoción de los Derechos Humanos de todas las personas, en línea con los principios de inclusión y justicia social. Esto se logra a través de acciones concretas que van desde el fortalecimiento de los servicios sociales hasta la promoción de la participación ciudadana y el diálogo intercultural.

Los esfuerzos de la entidad se encuentran encaminados a brindar garantías que los habitantes del distrito de Barranquilla merecen en lo relacionado a servicios sociales de calidad para lograr potenciar aún más nuestro capital humano, sin ningún tipo de discriminación, especialmente orientada a brindar mecanismos de prevención situacional, mejorar la convivencia aumentando la capacidad ciudadana para resolver de forma autónoma sus problemáticas, y así incrementar la cohesión y el tejido social.

Este componente está compuesto por los siguientes programas:

- a) PROGRAMA: PRIMERA INFANCIA
- b) PROGRAMA: INFANCIA Y ADOLESCENCIA
- c) PROGRAMA: PROMOCIÓN DE LA CIUDADANÍA JUVENIL DEL DISTRITO DE BARRANQUILLA

- d) PROGRAMA: ADULTO MAYOR
- e) PROGRAMA: HABITANTES DE CALLE
- f) PROGRAMA: FORTALECIMIENTO A LAS FAMILIAS Y SUPERACIÓN DE LA POBREZA
- g) PROGRAMA: BARRANQUILLA AVANZA HACIA LA IGUALDAD DE GÉNERO Y DIVERSIDAD
- h) PROGRAMA: MÁS CUIDADO A LAS PERSONAS CON DISCAPACIDAD Y SUS CUIDADORES
- i) PROGRAMA: INCLUSIÓN DE COMUNIDADES INDÍGENAS
- j) PROGRAMA: INCLUSIÓN DE COMUNIDADES NEGRAS, AFROCOLOMBIANAS, RAIZALES Y PALENQUERAS
- k) PROGRAMA: ATENCIÓN A MIGRANTES
- l) PROGRAMA: CONSTRUCCIÓN DE PAZ, ATENCIÓN A VÍCTIMAS, RECONCILIACIÓN Y PROMOCIÓN DE LOS DERECHOS HUMANOS
- m) PROGRAMA: REINTEGRACIÓN Y REINCORPORACIÓN

Tabla 9. Avance metas componente: Gestión social con enfoque de derechos

Programa PDT	Nombre de Proyecto	Meta del cuatrienio	Indicador de producto	Responsable Seguimiento	ODS	Meta 2024	Avance meta 2024	Porcentaje de avance 2024	Porcentaje de avance meta cuatrienio
Primera Infancia	Implementación de la política pública de primera infancia	Mantener 35300 niños, niñas y mujeres gestantes, atendidos en los servicios educación inicial en el marco de la atención integral y gestión intersectorial	Niños, niñas y mujeres gestantes, atendidos en los servicios educación inicial en el marco de la atención integral y gestión intersectorial	Secretaría de Gestión Social	4. Educación de calidad	35300	36561	100,00%	25,00%
Infancia y adolescencia	Apoyo en el Hogar de Paso	Beneficiar 500 niños, niñas y adolescentes con el proyecto Apoyo en el Hogar de Paso	Niños, niñas y adolescentes beneficiados con el proyecto Apoyo en el Hogar de Paso	Secretaría de Gestión Social	16. Paz, justicia e instituciones sólidas	125	73	58,40%	14,60%
Infancia y adolescencia	Prevención y Erradicación del Trabajo Infantil y sus Peores Formas en Barranquilla	Beneficiar 1200 niños, niñas y adolescentes con el proyecto Prevención y Erradicación del Trabajo Infantil y sus Peores Formas en Barranquilla	Niños, niñas y adolescentes beneficiados con el proyecto Prevención y Erradicación del Trabajo Infantil y sus Peores Formas en Barranquilla	Secretaría de Gestión Social	16. Paz, justicia e instituciones sólidas	300	344	100,00%	28,67%
Infancia y adolescencia	Apoyo a la Promoción de la participación de la infancia y la adolescencia	Vincular 1000 niños, niñas y adolescentes a dinámicas de participación	Niños, niñas y adolescentes vinculados a dinámicas de participación	Secretaría de Gestión Social	16. Paz, justicia e instituciones sólidas	250	250	100,00%	25,00%
Infancia y adolescencia	Apoyo al proyecto lúdica para la prevención	Mantener 300 niños, niñas, adolescentes y sus núcleos familiares atendidos con el proyecto lúdica para la prevención	Niños, niñas, adolescentes y sus núcleos familiares atendidos con el proyecto lúdica para la prevención	Secretaría de Gestión Social	16. Paz, justicia e instituciones sólidas	300	300	100,00%	25,00%
Promoción de la ciudadanía juvenil del distrito de Barranquilla	Implementación de la Escuela de Liderazgo	Capacitar 1200 jóvenes con el proyecto Implementación de la Escuela de Liderazgo	Jóvenes capacitados con el proyecto Implementación de la Escuela de Liderazgo	Secretaría de Gestión Social	16. Paz, justicia e instituciones sólidas	300	0	0,00%	0,00%
Promoción de la ciudadanía juvenil del distrito de Barranquilla	Fortalecimiento de la Participación juvenil.	Adecuar y/o mantener 5 casas de la juventud	Casa de la juventud adecuadas y/o mantenidas	Secretaría de Gestión Social	10. Reducción de las desigualdades	0	0	0,00%	0,00%
Promoción de la ciudadanía juvenil del distrito de Barranquilla	Fortalecimiento de la Participación juvenil.	Atender 16000 jóvenes con el proyecto Fortalecimiento de la Participación juvenil	Jóvenes atendidos con el proyecto Fortalecimiento de la Participación juvenil	Secretaría de Gestión Social	16. Paz, justicia e instituciones sólidas	4000	0	0,00%	0,00%
Promoción de la ciudadanía juvenil del distrito de Barranquilla	Fortalecimiento de la Participación juvenil.	Actualizar 1 documento de Política Pública de juventud	Documento de Política Pública de juventud actualizado	Secretaría de Gestión Social	16. Paz, justicia e instituciones sólidas	0	0	0,00%	0,00%

Programa PDT	Nombre de Proyecto	Meta del cuatrienio	Indicador de producto	Responsable Seguimiento	ODS	Meta 2024	Avance meta 2024	Porcentaje de avance 2024	Porcentaje de avance meta cuatrienio
Adulto Mayor	Prestación de servicios de Atención en los Centros de Bienestar	Mantener a 300 adultos mayores atendidos con la prestación de servicios de atención en los Centros de Bienestar	Adultos mayores atendidos con la prestación de servicios de atención en los Centros de Bienestar	Secretaría de Gestión Social	1. Fin de la pobreza	300	303	100,00%	25,00%
Adulto Mayor	Servicio de Atención en los Centros de Vida	Mantener 28 Centros de vida en funcionamiento	Centros de vida mantenidos	Secretaría de Gestión Social	1. Fin de la pobreza	28	7	25,00%	6,25%
Adulto Mayor	Servicio de Atención en los Centros de Vida	Mantener 8000 adultos mayores atendidos con los servicios de atención en los Centros de Vida	Adultos mayores atendidos con los servicios de atención en los Centros de Vida	Secretaría de Gestión Social	1. Fin de la pobreza	8000	8569	100,00%	25,00%
Adulto Mayor	Servicio de Atención en los Centros de Vida	Mantener 5100 adultos mayores beneficiados con el subsidio	Adultos mayores beneficiados con el subsidio	Secretaría de Gestión Social	1. Fin de la pobreza	5100	5100	100,00%	25,00%
Adulto Mayor	Formulación de la política pública del adulto mayor	Elaborar 1 Política Pública Distrital para la atención y protección del Adulto Mayor	Política Pública Distrital para la atención y protección del Adulto Mayor elaborada	Secretaría de Gestión Social	16. Paz, justicia e instituciones sólidas	0,1	0,1	100,00%	10,00%
Habitantes de calle	Apoyo en Centro de acogida para habitantes de calle en el Distrito de Barranquilla	Atender 800 personas en el Centro de Acogida para Habitantes de Calle	Personas atendidas en el Centro de Acogida para Habitantes de Calle	Secretaría de Gestión Social	1. Fin de la pobreza	200	200	100,00%	25,00%
Habitantes de calle	Recuperación Integral de los Habitantes de calles del Distrito	Atender 500 habitantes de calle y/o en calle	Habitantes de calle y/o en calle atendidos	Secretaría de Gestión Social	1. Fin de la pobreza	125	125	100,00%	25,00%
Fortalecimiento a Las Familias y Superación de la Pobreza	Servicio de Atención a las familias vulnerables del Distrito	Atender 1200 familias con el proyecto Servicio de Atención a las familias vulnerables del Distrito	Familias atendidas con el proyecto Servicio de Atención a las familias vulnerables del Distrito	Secretaría de Gestión Social	16. Paz, justicia e instituciones sólidas	0	0	0,00%	0,00%
Fortalecimiento a Las Familias y Superación de la Pobreza	Servicio de Atención a las familias vulnerables del Distrito	Realizar 1 documento de Política Pública para el fortalecimiento de las familias	Documento de Política Pública para el fortalecimiento de las familias realizado	Secretaría de Gestión Social	16. Paz, justicia e instituciones sólidas	0,2	0	0,00%	0,00%
Fortalecimiento a Las Familias y Superación de la Pobreza	Desarrollo Social ambiental y productivo	Incrementar a 4 las Huertas comunitarias instaladas	Huertas comunitarias instaladas	Gerencia de Desarrollo Social	2. Hambre cero	1	1	100,00%	25,00%
Fortalecimiento a Las Familias y Superación de la Pobreza	Desarrollo Social ambiental y productivo	Incrementar a 8139 los hogares beneficiados con las huertas comunitarias	Hogares beneficiados con las huertas comunitarias	Gerencia de Desarrollo Social	2. Hambre cero	2321	2321	100,00%	28,52%

Programa PDT	Nombre de Proyecto	Meta del cuatrienio	Indicador de producto	Responsable Seguimiento	ODS	Meta 2024	Avance meta 2024	Porcentaje de avance 2024	Porcentaje de avance meta cuatrienio
Fortalecimiento a Las Familias y Superación de la Pobreza	Desarrollo Social ambiental y productivo	Brindar asistencia técnica a 1200 hogares con el proyecto Desarrollo Social ambiental y productivo	Hogares asistidos técnicamente con el proyecto Desarrollo Social ambiental y productivo	Gerencia de Desarrollo Social	2. Hambre cero	950	950	100,00%	79,17%
Fortalecimiento a Las Familias y Superación de la Pobreza	Desarrollo, Gestión de acuerdos y cooperación para población vulnerable	Atender 1000 beneficiarios potenciales con la oferta social	Beneficiarios potenciales para quienes se gestiona la oferta social	Gerencia de Desarrollo Social	1. Fin de la pobreza	0	0	0,00%	0,00%
Fortalecimiento a Las Familias y Superación de la Pobreza	Implementación de la Estrategia Integral para el apoyo a la población vulnerable	Apoyar a 10000 personas con capacitaciones mediante el proyecto Implementación de la Estrategia Integral para el apoyo a la población vulnerable	Personas apoyadas con capacitaciones mediante el proyecto Implementación de la Estrategia Integral para el apoyo a la población vulnerable	Gerencia de Desarrollo Social	4. Educación de calidad	3750	3750	100,00%	37,50%
Fortalecimiento a Las Familias y Superación de la Pobreza	Implementación de la Estrategia Integral para el apoyo a la población vulnerable	Apoyar técnicamente a 10000 emprendimientos con el proyecto Implementación de la Estrategia Integral para el apoyo a la población vulnerable	Emprendimientos apoyados técnicamente con el proyecto Implementación de la Estrategia Integral para el apoyo a la población vulnerable	Gerencia de Desarrollo Social	1. Fin de la pobreza	4500	4500	100,00%	45,00%
Fortalecimiento a Las Familias y Superación de la Pobreza	Implementación de Comedores Comunitarios	Entregar 1600000 raciones de alimentos entregadas a personas en condición de vulnerabilidad	Raciones de alimentos entregadas a personas en condición de vulnerabilidad	Gerencia de Desarrollo Social	2. Hambre cero	120000	110646	92,21%	6,92%
Fortalecimiento a Las Familias y Superación de la Pobreza	Implementación de Comedores Comunitarios	Realizar 350 talleres para el mejoramiento de hábitos alimenticios	Talleres realizados para el mejoramiento de hábitos alimenticios	Gerencia de Desarrollo Social	1. Fin de la pobreza	90	90	100,00%	25,71%
Fortalecimiento a Las Familias y Superación de la Pobreza	Implementación y oferta de la gestión integral de servicios por medio de la estrategia Ferias Pa'La Calle	Realizar 40 ferias con el proyecto Implementación y oferta de la gestión integral de servicios por medio de la estrategia Ferias Pa'La Calle	Ferias realizadas con el proyecto Implementación y oferta de la gestión integral de servicios por medio de la estrategia Ferias Pa'La Calle	Gerencia de Desarrollo Social	16. Paz, justicia e instituciones sólidas	10	15	100,00%	37,50%
Fortalecimiento a Las Familias y Superación de la Pobreza	Implementación del Estímulo Social de Transporte	Mantener 5000 cupos entregados anualmente en el estímulo social de transporte	Cupos entregados anualmente en el estímulo social de transporte	Secretaría de Gestión Social	4. Educación de calidad	5000	5807	100,00%	25,00%
Barranquilla avanza hacia la igualdad de género y diversidad	Consolidación de una Ciudad libre de violencias y discriminaciones por razones de sexo y género.	Incrementar a 2 Casas de la mujer implementadas	Casas de la mujer implementadas	Oficina de la Mujer y Equidad de Género	16. Paz, justicia e instituciones sólidas	1	1	100,00%	50,00%
Barranquilla avanza hacia la igualdad de género y diversidad	Consolidación de una Ciudad libre de violencias y discriminaciones por razones de sexo y género.	Atender, asesorar y orientar 5000 mujeres y personas de la población LGTBQ+	Mujeres y personas de la población LGTBQ+ atendidas, asesoradas y orientadas	Oficina de la Mujer y Equidad de Género	5. Igualdad de género	950	784	82,53%	15,68%

Programa PDT	Nombre de Proyecto	Meta del cuatrienio	Indicador de producto	Responsable Seguimiento	ODS	Meta 2024	Avance meta 2024	Porcentaje de avance 2024	Porcentaje de avance meta cuatrienio
Barranquilla avanza hacia la igualdad de género y diversidad	Consolidación de una Ciudad libre de violencias y discriminaciones por razones de sexo y género.	Realizar 40 jornadas de atención y acceso a derechos descentralizadas en la ciudad	Jornadas de atención y acceso a derechos descentralizadas en la ciudad	Oficina de la Mujer y Equidad de Género	16. Paz, justicia e instituciones sólidas	10	39	100,00%	97,50%
Barranquilla avanza hacia la igualdad de género y diversidad	Consolidación de una Ciudad libre de violencias y discriminaciones por razones de sexo y género.	Crear 2 puntos de atención para mujeres creados	Puntos de atención para mujeres creados	Oficina de la Mujer y Equidad de Género	16. Paz, justicia e instituciones sólidas	0	3	0,00%	100,00%
Barranquilla avanza hacia la igualdad de género y diversidad	Consolidación de una Ciudad libre de violencias y discriminaciones por razones de sexo y género.	Impactar 40000 personas a través de una estrategia de promoción de derechos, equidad de género y prevención de violencias basadas en género.	Personas impactadas a través de una estrategia de promoción de derechos, equidad de género y prevención de violencias basadas en género.	Oficina de la Mujer y Equidad de Género	4. Educación de calidad	9.000	16162	100,00%	40,41%
Barranquilla avanza hacia la igualdad de género y diversidad	Consolidación de una Ciudad libre de violencias y discriminaciones por razones de sexo y género.	Implementar 8 campañas para la promoción de derechos de las mujeres, equidad de género y prevención de violencias.	Campañas para la promoción de derechos de las mujeres, equidad de género y prevención de violencias implementadas.	Oficina de la Mujer y Equidad de Género	5. Igualdad de género	2	2	100,00%	25,00%
Barranquilla avanza hacia la igualdad de género y diversidad	Consolidación de una Ciudad libre de violencias y discriminaciones por razones de sexo y género.	Desarrollar y mantener implementada 1 estrategia transversal para la prevención y atención de las violencias en el espacio público	Estrategia transversal para la prevención y atención de las violencias en el espacio público implementada	Oficina de la Mujer y Equidad de Género	16. Paz, justicia e instituciones sólidas	1	1	100,00%	100,00%
Barranquilla avanza hacia la igualdad de género y diversidad	Consolidación de una Ciudad libre de violencias y discriminaciones por razones de sexo y género.	Implementar 1 alianza para la generación de datos destinados a la identificación de las violencias contra las mujeres en el espacio público	Alianzas para la generación de datos destinados a la identificación de las violencias contra las mujeres en el espacio público implementada	Oficina de la Mujer y Equidad de Género	16. Paz, justicia e instituciones sólidas	0	0	0,00%	0,00%
Barranquilla avanza hacia la igualdad de género y diversidad	Consolidación de una Ciudad libre de violencias y discriminaciones por razones de sexo y género.	Implementar 3 acciones afirmativas para la equidad de género.	Acciones afirmativas para la equidad de género.	Oficina de la Mujer y Equidad de Género	5. Igualdad de género	1	1	100,00%	33,33%
Barranquilla avanza hacia la igualdad de género y diversidad	Consolidación de una Ciudad libre de violencias y discriminaciones por razones de sexo y género.	Implementar 12 acciones de fortalecimiento institucional y transversalización del enfoque de género en los sectores de la administración distrital	Acciones de fortalecimiento institucional y transversalización del enfoque de género en los sectores de la administración distrital implementadas	Oficina de la Mujer y Equidad de Género	16. Paz, justicia e instituciones sólidas	3	6	100,00%	50,00%

Programa PDT	Nombre de Proyecto	Meta del cuatrienio	Indicador de producto	Responsable Seguimiento	ODS	Meta 2024	Avance meta 2024	Porcentaje de avance 2024	Porcentaje de avance meta cuatrienio
Barranquilla avanza hacia la igualdad de género y diversidad	Protección, garantía de derechos y generación de oportunidades para las mujeres- Barranquilla con mirada equitativa	Formar 1500 Mujeres en competencias productivas, habilidades y oficios para el fortalecimiento de la autonomía económica	Mujeres formadas en competencias productivas, habilidades y oficios para el fortalecimiento de la autonomía económica	Oficina de la Mujer y Equidad de Género	4. Educación de calidad	300	510	100,00%	34,00%
Barranquilla avanza hacia la igualdad de género y diversidad	Protección, garantía de derechos y generación de oportunidades para las mujeres- Barranquilla con mirada equitativa	Implementar 30 acciones de incidencia con actores del mercado laboral para la incorporación de medidas de equidad de género.	Acciones de incidencia con actores del mercado laboral para la incorporación de medidas de equidad de género.	Oficina de la Mujer y Equidad de Género	5. Igualdad de género	6	15	100,00%	50,00%
Barranquilla avanza hacia la igualdad de género y diversidad	Protección, garantía de derechos y generación de oportunidades para las mujeres- Barranquilla con mirada equitativa	Beneficiar a 6000 mujeres con participación en escuelas de formación política para el desarrollo de capacidades de incidencia, liderazgo, empoderamiento y participación política	Mujeres participando en escuelas de formación política para el desarrollo de capacidades de incidencia, liderazgo, empoderamiento y participación política	Oficina de la Mujer y Equidad de Género	16. Paz, justicia e instituciones sólidas	1500	1503	100,00%	25,05%
Barranquilla avanza hacia la igualdad de género y diversidad	Protección, garantía de derechos y generación de oportunidades para las mujeres- Barranquilla con mirada equitativa	Implementar 20 acciones de incidencia para el reconocimiento de los derechos de las mujeres	Acciones de incidencia para el reconocimiento de los derechos de las mujeres	Oficina de la Mujer y Equidad de Género	5. Igualdad de género	4	6	100,00%	30,00%
Barranquilla avanza hacia la igualdad de género y diversidad	Protección, garantía de derechos y generación de oportunidades para las mujeres- Barranquilla con mirada equitativa	Implementar 16 acciones para la dignificación de mujeres cuidadoras	Acciones para la dignificación de mujeres cuidadoras	Oficina de la Mujer y Equidad de Género	16. Paz, justicia e instituciones sólidas	3	4	100,00%	25,00%
Barranquilla avanza hacia la igualdad de género y diversidad	Protección, garantía de derechos y generación de oportunidades para las mujeres- Barranquilla con mirada equitativa	Sensibilizar 1000 personas sobre el trabajo del cuidado fomentando la equidad en el hogar	Personas sensibilizadas sobre el trabajo del cuidado fomentando la equidad en el hogar	Oficina de la Mujer y Equidad de Género	4. Educación de calidad	250	182	72,80%	18,20%
Barranquilla avanza hacia la igualdad de género y diversidad	Apoyo a la Inclusión, Respeto Y Garantía Para El Goce Pleno De Los Derechos De Las Personas LGBTIQ+	Implementar 10 estrategias de promoción de la garantía de derechos	Estrategias de promoción de la garantía de derechos implementadas	Secretaría de Gobierno	5. Igualdad de género	1	1	100,00%	10,00%
Mas cuidado a las Personas con Discapacidad y sus cuidadores	Mejoramiento de la Calidad de vida para las personas en condición de discapacidad y sus cuidadores	Beneficiar 3000 personas con discapacidad y cuidadores con estímulo de transporte	Personas con discapacidad y cuidadores beneficiadas con estímulo de transporte	Gerencia de Desarrollo Social	1. Fin de la pobreza	0	0		0,00%
Mas cuidado a las Personas con Discapacidad y sus cuidadores	Mejoramiento de la Calidad de vida para las personas en condición de discapacidad y sus cuidadores	Incrementar a 700 las personas con discapacidad colocadas laboralmente	Personas con discapacidad colocadas laboralmente	Gerencia de Desarrollo Social	8. Trabajo decente y crecimiento económico	469	469	100,00%	67,00%

Programa PDT	Nombre de Proyecto	Meta del cuatrienio	Indicador de producto	Responsable Seguimiento	ODS	Meta 2024	Avance meta 2024	Porcentaje de avance 2024	Porcentaje de avance meta cuatrienio
Mas cuidado a las Personas con Discapacidad y sus cuidadores	Mejoramiento de la Calidad de vida para las personas en condición de discapacidad y sus cuidadores	Brindar orientación laboral a 700 personas con discapacidad	Orientación laboral a las personas con discapacidad	Gerencia de Desarrollo Social	4. Educación de calidad	50	50	100,00%	7,14%
Mas cuidado a las Personas con Discapacidad y sus cuidadores	Mejoramiento de la Calidad de vida para las personas en condición de discapacidad y sus cuidadores	Beneficiar a 10000 personas con discapacidad y cuidadoras con la oferta social	Personas con discapacidad y cuidadoras beneficiarias de la oferta social	Secretaría de Salud	1. Fin de la pobreza	1000	1000	100,00%	10,00%
Mas cuidado a las Personas con Discapacidad y sus cuidadores	Generación del Sistema Distrital de cuidado de Personas con discapacidad y sus cuidadores	Atender a 20000 personas con discapacidad y cuidadoras con servicios integrales	Personas con discapacidad y cuidadoras atendidas con servicios integrales	Secretaría de Salud	1. Fin de la pobreza	2000	1500	75,00%	7,50%
Mas cuidado a las Personas con Discapacidad y sus cuidadores	Generación del Sistema Distrital de cuidado de Personas con discapacidad y sus cuidadores	Poner en funcionamiento 2 Centros de atención integral para personas con discapacidad	Centros de atención integral para personas con discapacidad en funcionamiento	Secretaría de Salud	10. Reducción de las desigualdades	1	1	100,00%	50,00%
Inclusión de comunidades indígenas	Fortalecimiento a la identidad cultural, cabildos indígenas en contexto de ciudad.	Promover 4 espacios de interlocución con el proyecto Fortalecimiento a la identidad cultural, cabildos indígenas en contexto de ciudad.	Espacios de interlocución promovidos con el proyecto Fortalecimiento a la identidad cultural, cabildos indígenas en contexto de ciudad.	Secretaría de Gobierno	16. Paz, justicia e instituciones sólidas	1	1	100,00%	25,00%
Inclusión de comunidades indígenas	Fortalecimiento a la identidad cultural, cabildos indígenas en contexto de ciudad.	Mantener 4 comunidades indígenas asistidas técnicamente	Comunidades indígenas asistidas técnicamente	Secretaría de Gobierno	16. Paz, justicia e instituciones sólidas	4	4	100,00%	25,00%
Inclusión de comunidades negras, afrocolombianas, raizales y palenqueras	Fortalecimiento para la inclusión de estrategias y acciones afirmativas para el desarrollo integral de las poblaciones negras, afrocolombianas, raizales y palenqueras en el Distrito de Barranquilla	Implementar 8 estrategias de participación con el proyecto Fortalecimiento para la inclusión de estrategias y acciones afirmativas para el desarrollo integral de las poblaciones negras, afrocolombianas, raizales y palenqueras en el Distrito de Barranquilla	Estrategia de participación implementadas con el proyecto Fortalecimiento para la inclusión de estrategias y acciones afirmativas para el desarrollo integral de las poblaciones negras, afrocolombianas, raizales y palenqueras en el Distrito de Barranquilla	Secretaría de Gobierno	16. Paz, justicia e instituciones sólidas	2	2	100,00%	25,00%
Inclusión de comunidades negras, afrocolombianas, raizales y palenqueras	Fortalecimiento para la inclusión de estrategias y acciones afirmativas para el desarrollo integral de las poblaciones negras, afrocolombianas, raizales y palenqueras en el Distrito de Barranquilla	Mantener 1 estrategia para actualización, implementación y seguimiento de la política pública de las comunidades NARP implementada	Estrategias para actualización, implementación y seguimiento de la política pública de las comunidades NARP implementadas	Secretaría de Gobierno	16. Paz, justicia e instituciones sólidas	1	1	100,00%	25,00%

Programa PDT	Nombre de Proyecto	Meta del cuatrienio	Indicador de producto	Responsable Seguimiento	ODS	Meta 2024	Avance meta 2024	Porcentaje de avance 2024	Porcentaje de avance meta cuatrienio
Inclusión de comunidades negras, afrocolombianas, raizales y palenqueras	Fortalecimiento para la inclusión de estrategias y acciones afirmativas para el desarrollo integral de las poblaciones negras, afrocolombianas, raizales y palenqueras en el Distrito de Barranquilla	Implementar 2 estrategias para la creación de Caracterización étnica organizacional	Estrategias para la creación de Caracterización étnica organizacional implementadas	Secretaría de Gobierno	16. Paz, justicia e instituciones sólidas	0	0	0,00%	0,00%
Atención a Migrantes	Servicio de Atención integral a la población migrante del distrito de Barranquilla.	Mantener 1 Centro de atención a migrantes dotado y en operación.	Centro de atención a migrantes dotados y en operación.	Secretaría de Gobierno	16. Paz, justicia e instituciones sólidas	1	1	100,00%	25,00%
Atención a Migrantes	Servicio de Atención integral a la población migrante del distrito de Barranquilla.	Atender a 36000 personas migrantes, colombianos retornados y/o personas de acogida con oferta de atención integral.	Personas migrantes, colombianos retornados y/o personas de acogida atendidas con oferta de atención integral.	Secretaría de Gobierno	16. Paz, justicia e instituciones sólidas	9000	9000	100,00%	25,00%
Construcción de Paz, Atención a Víctimas y Reconciliación con Perspectiva de Derecho.	Apoyo en Acompañamiento Psicosocial y Construcción De Memoria Histórica - medidas de satisfacción	Mantener 100 víctimas con rehabilitación psicosocial que participan en las tres estrategias implementadas.	Víctimas con rehabilitación psicosocial que participan en las tres estrategias implementadas.	Secretaría de Gestión Social	16. Paz, justicia e instituciones sólidas	100	100	100,00%	25,00%
Construcción de Paz, Atención a Víctimas y Reconciliación con Perspectiva de Derecho.	Apoyo en Acompañamiento Psicosocial y Construcción De Memoria Histórica - medidas de satisfacción	Mantener 100 víctimas que acceden a medidas de satisfacción y de garantías de no repetición a nivel individual, mediante actos simbólicos y de dignificación desde la estrategia "Métete en el cuento de la sana convivencia" (Casa y plazoleta de la Memoria)	Víctimas que acceden a medidas de satisfacción y de garantías de no repetición a nivel individual, mediante actos simbólicos y de dignificación desde la estrategia "Métete en el cuento de la sana convivencia" (Casa y plazoleta de la Memoria)	Secretaría de Gestión Social	16. Paz, justicia e instituciones sólidas	100	100	100,00%	25,00%
Construcción de Paz, Atención a Víctimas y Reconciliación con Perspectiva de Derecho.	Apoyo en Acompañamiento Psicosocial y Construcción De Memoria Histórica - medidas de satisfacción	Mantener 20 prácticas artísticas, culturales y pedagógicas implementadas a través de las tres estrategias en las IED y las comunidades priorizadas.	Prácticas artísticas, culturales y pedagógicas implementadas a través de las tres estrategias en las IED y las comunidades priorizadas.	Secretaría de Gestión Social	16. Paz, justicia e instituciones sólidas	20	20	100,00%	25,00%
Construcción de Paz, Atención a Víctimas y Reconciliación con Perspectiva de Derecho.	Apoyo a la implementación de estrategias para el fortalecimiento de los Derechos Humanos y Paz en el distrito de Barranquilla.	Mantener 6 estrategias de promoción y garantía de derechos implementadas	Estrategias de promoción y garantía de derechos implementadas	Secretaría de Gobierno	5. Igualdad de género	6	6	100,00%	25,00%

Programa PDT	Nombre de Proyecto	Meta del cuatrienio	Indicador de producto	Responsable Seguimiento	ODS	Meta 2024	Avance meta 2024	Porcentaje de avance 2024	Porcentaje de avance meta cuatrienio
Construcción de Paz, Atención a Víctimas y Reconciliación con Perspectiva de Derecho.	Asistencia, Atención Integral A Las Víctimas Del Conflicto Y Dinamización De La Política Pública.	Atender y orientar 80000 víctimas en el Centro Regional	Víctimas atendidas y orientadas en el Centro Regional	Secretaría de Gestión Social	16. Paz, justicia e instituciones sólidas	15000	16239	100,00%	20,30%
Construcción de Paz, Atención a Víctimas y Reconciliación con Perspectiva de Derecho.	Asistencia, Atención Integral A Las Víctimas Del Conflicto Y Dinamización De La Política Pública.	Celebrar 24 espacios de articulación interinstitucional para fortalecimiento institucional con el proyecto Asistencia, Atención Integral A Las Víctimas Del Conflicto Y Dinamización De La Política Pública	Espacios de articulación interinstitucional celebrados para fortalecimiento institucional con el proyecto Asistencia, Atención Integral A Las Víctimas Del Conflicto Y Dinamización De La Política Pública	Secretaría de Gestión Social	16. Paz, justicia e instituciones sólidas	6	6	100,00%	25,00%
Construcción de Paz, Atención a Víctimas y Reconciliación con Perspectiva de Derecho.	Asistencia, Atención Integral A Las Víctimas Del Conflicto Y Dinamización De La Política Pública.	Mantener 80 personas capacitadas y con conocimiento de DDHH y el DIH en el Centro Regional, las IED y las comunidades priorizadas.	Personas capacitadas y con conocimiento de DDHH y el DIH en el Centro Regional, las IED y las comunidades priorizadas.	Secretaría de Gestión Social	16. Paz, justicia e instituciones sólidas	80	347	100,00%	25,00%
Construcción de Paz, Atención a Víctimas y Reconciliación con Perspectiva de Derecho.	Asistencia, Atención Integral A Las Víctimas Del Conflicto Y Dinamización De La Política Pública.	Atender 120 personas o familias por inmediatez o transición que se encuentren en alto grado de vulnerabilidad	Personas o familias atendidas por inmediatez o transición que se encuentren en alto grado de vulnerabilidad	Secretaría de Gestión Social	16. Paz, justicia e instituciones sólidas	30	128	100,00%	100,00%
Construcción de Paz, Atención a Víctimas y Reconciliación con Perspectiva de Derecho.	Asistencia, Atención Integral A Las Víctimas Del Conflicto Y Dinamización De La Política Pública.	Otorgar auxilio funerario a 4 hogares remitidos o que solicitaron el auxilio (de acuerdo con lo establecido en el art 50 de la ley 1448)	Hogares remitidos o que solicitaron el auxilio funerario y les fue otorgado (de acuerdo con lo establecido en el art 50 de la ley 1448)	Secretaría de Gestión Social	16. Paz, justicia e instituciones sólidas	1	2	100,00%	50,00%
Construcción de Paz, Atención a Víctimas y Reconciliación con Perspectiva de Derecho.	Prevención Del Reclutamiento Forzado, uso y utilización y Participación Efectiva de Niños, niñas, adolescentes y jóvenes - NNAJ	Realizar 4 eventos y espacios de participación (Foros, conversatorios, intercambio de experiencias, entre otros) con el proyecto Prevención Del Reclutamiento Forzado, uso y utilización y Participación Efectiva de Niños, niñas, adolescentes y jóvenes - NNAJ	Eventos y espacios de participación realizados (Foros, conversatorios, intercambio de experiencias, entre otros) con el proyecto Prevención Del Reclutamiento Forzado, uso y utilización y Participación Efectiva de Niños, niñas, adolescentes y jóvenes - NNAJ	Secretaría de Gestión Social	16. Paz, justicia e instituciones sólidas	1	1	100,00%	25,00%

Programa PDT	Nombre de Proyecto	Meta del cuatrienio	Indicador de producto	Responsable Seguimiento	ODS	Meta 2024	Avance meta 2024	Porcentaje de avance 2024	Porcentaje de avance meta cuatrienio
Construcción de Paz, Atención a Víctimas y Reconciliación con Perspectiva de Derecho.	Prevención Del Reclutamiento Forzado, uso y utilización y Participación Efectiva de Niños, niñas, adolescentes y jóvenes - NNAJ	Mantener 2 víctimas y organizaciones de víctimas asistidas técnicamente conformadas por NNAJ	Víctimas y organizaciones de víctimas asistidas técnicamente conformadas por NNAJ	Secretaría de Gestión Social	16. Paz, justicia e instituciones sólidas	2	2	100,00%	25,00%
Construcción de Paz, Atención a Víctimas y Reconciliación con Perspectiva de Derecho.	Prevención Del Reclutamiento Forzado, uso y utilización y Participación Efectiva de Niños, niñas, adolescentes y jóvenes - NNAJ	Mantener 1 iniciativa para la promoción de la convivencia implementada con NNAJ a través de la estrategia para la prevención del reclutamiento, Uso y Utilización de NNAJ "Záfate del Uso" en las IED y mediación comunitaria en las comunidades priorizadas.	Iniciativas para la promoción de la convivencia implementadas con NNAJ a través de la estrategia para la prevención del reclutamiento, Uso y Utilización de NNAJ "Záfate del Uso" en las IED y mediación comunitaria en las comunidades priorizadas.	Secretaría de Gestión Social	16. Paz, justicia e instituciones sólidas	1	1	100,00%	25,00%
Construcción de Paz, Atención a Víctimas y Reconciliación con Perspectiva de Derecho.	Reparación Integral: Procesos De Retorno y Reubicación - Integración Comunitaria y Arraigo Territorial	Mantener 4 acciones ejecutadas con las comunidades que se encuentran en los procesos de Retorno y Reubicación, Integración local y/o Arraigo territorial	Acciones ejecutadas con las comunidades que se encuentran en los procesos de Retorno y Reubicación, Integración local y/o Arraigo territorial	Secretaría de Gestión Social	16. Paz, justicia e instituciones sólidas	4	4	100,00%	25,00%
Construcción de Paz, Atención a Víctimas y Reconciliación con Perspectiva de Derecho.	Reparación Integral: Procesos De Retorno y Reubicación - Integración Comunitaria y Arraigo Territorial	Mantener 1 iniciativa y estrategia para la promoción de la convivencia y la mediación comunitaria implementadas con las comunidades que se encuentran en los procesos de Retorno y Reubicación, Integración local y/o Arraigo territorial	Iniciativas y estrategias para la promoción de la convivencia y la mediación comunitaria implementadas con las comunidades que se encuentran en los procesos de Retorno y Reubicación, Integración local y/o Arraigo territorial	Secretaría de Gestión Social	16. Paz, justicia e instituciones sólidas	1	1	100,00%	25,00%
Construcción de Paz, Atención a Víctimas y Reconciliación con Perspectiva de Derecho.	Reparación Integral: Procesos De Retorno y Reubicación - Integración Comunitaria y Arraigo Territorial	Mantener 1 documento de planeación para los Planes Integrales de Reparación Colectiva - PIRC articulado y dinamizado a través de las diferentes dependencias de la alcaldía.	Documentos de planeación para los Planes Integrales de Reparación Colectiva - PIRC articulados y dinamizados a través de las diferentes dependencias de la alcaldía.	Secretaría de Gestión Social	16. Paz, justicia e instituciones sólidas	1	1	100,00%	25,00%

Programa PDT	Nombre de Proyecto	Meta del cuatrienio	Indicador de producto	Responsable Seguimiento	ODS	Meta 2024	Avance meta 2024	Porcentaje de avance 2024	Porcentaje de avance meta cuatrienio
Reintegración y Reincorporación	Implementación de estrategias de reintegración y reinserción	Mantener 1 plan de prevención y protección ajustado con el proyecto Implementación de estrategias de reintegración y reinserción	Plan de prevención y protección ajustado con el proyecto Implementación de estrategias de reintegración y reinserción	Consejería para el posconflicto	16. Paz, justicia e instituciones sólidas	1	0	0,00%	0,00%
Reintegración y Reincorporación	Implementación de estrategias de reintegración y reinserción	Mantener 1 ruta de atención a casos de riesgos de la población establecida con el proyecto Implementación de estrategias de reintegración y reinserción	Ruta de atención a casos de riesgos de la población establecida con el proyecto Implementación de estrategias de reintegración y reinserción	Consejería para el posconflicto	16. Paz, justicia e instituciones sólidas	1	0	0,00%	0,00%
Reintegración y Reincorporación	Implementación de estrategias de reintegración y reinserción	Mantener 1 estrategia para el acceso y vinculación a la oferta pública distrital implementada con el proyecto Implementación de estrategias de reintegración y reinserción	Estrategia para el acceso y vinculación a la oferta pública distrital implementada con el proyecto Implementación de estrategias de reintegración y reinserción	Consejería para el posconflicto	16. Paz, justicia e instituciones sólidas	1	0	0,00%	0,00%
Reintegración y Reincorporación	Implementación de estrategias de reintegración y reinserción	Mantener 1 iniciativa comunitaria desde un enfoque restaurativo y construcción de paz territorial, con apoyo técnico ejecutada.	Iniciativas comunitarias desde un enfoque restaurativo y construcción de paz territorial, con apoyo técnico ejecutadas.	Consejería para el posconflicto	16. Paz, justicia e instituciones sólidas	1	0	0,00%	0,00%

4.1.6. COMPONENTE: RECREACIÓN Y DEPORTES

La práctica y promoción del deporte, así como el aprovechamiento del tiempo libre desempeñan un papel crucial al promover estilos de vida activos y saludables, previniendo enfermedades crónicas y mejorando la salud física y mental de la población. además de sus beneficios para la salud, estas actividades fortalecen la cohesión social al ofrecer oportunidades de interacción entre personas de diferentes edades y antecedentes, promoviendo así la inclusión y el sentido de comunidad.

El objetivo principal del deporte y la recreación es el de promover el bienestar integral de los habitantes. Estas actividades tienen un impacto significativo en la salud física y mental de la población, contribuyendo a prevenir enfermedades, mantener estilos de vida saludables y mejorar la calidad de vida en general. Además, con ello se busca fomentar la cohesión social, al proporcionar espacios de encuentro y participación, estas actividades crean oportunidades para la interacción entre personas de diversas edades, culturas y antecedentes, promoviendo la inclusión y generando un sentido de pertenencia a la comunidad.

Se puede impulsar el turismo, generar ingresos y estimular el desarrollo económico en la ciudad organizando eventos deportivos internacionales, acompañados del mantenimiento, la construcción de infraestructura deportiva y la promoción de actividades inclusivas para toda la comunidad que dinamicen la economía de la ciudad.

Por último, la promoción del deporte de alto rendimiento y programas de desarrollo deportivo posicionan a la ciudad como un semillero de talento, elevando su perfil internacional, aprovechando la infraestructura deportiva bien mantenida, mejora el atractivo de la ciudad y su calidad de vida, mientras que la accesibilidad equitativa garantiza oportunidades para todos los ciudadanos. La promoción del deporte y la recreación no solo beneficia la salud, sino que también fortalece el tejido social, impulsa la economía y contribuye al desarrollo integral de la comunidad en general de la ciudad de Barranquilla.

Este componente está compuesto por los siguientes programas:

- a) PROGRAMA: MÁS RECREACIÓN Y ACTIVIDAD FÍSICA
- b) PROGRAMA: MÁS DEPORTE PARA TODOS
- c) PROGRAMA: MÁS DEPORTE DE CLASE MUNDIAL

Tabla 10. Avance metas componente: Recreación y deportes

Programa PDT	Nombre de Proyecto	Meta del cuatrienio	Indicador de producto	Responsable Seguimiento	ODS	Meta 2024	Avance meta 2024	Porcentaje de avance 2024	Porcentaje de avance meta cuatrienio
MAS RECREACIÓN Y ACTIVIDAD FISICA	Aprovechamiento del tiempo libre	Beneficiar 100000 niños, niñas, adolescentes, jóvenes, adultos y adultos mayores con actividades de recreación y uso del tiempo libre	Niños, niñas, adolescentes, jóvenes, adultos y adultos mayores beneficiados con actividades de recreación y uso del tiempo libre	Secretaría de Recreación y Deportes	3. Salud y bienestar	20.500	20514	100,00%	20,51%
MAS RECREACIÓN Y ACTIVIDAD FISICA	Apoyo a la Promoción de la Actividad física	Beneficiar a 50000 personas con participación en las jornadas de actividad física	Personas que participan en las jornadas de actividad física	Secretaría de Recreación y Deportes	3. Salud y bienestar	10000	13548	100,00%	27,10%
MAS DEPORTE PARA TODOS	Apoyo para el desarrollo y la práctica de actividad física, de recreación y deporte para personas con discapacidad	Beneficiar a 10000 personas con discapacidad beneficiadas con actividades de recreación y deportes	Personas con discapacidad beneficiadas con actividades de recreación y deportes	Secretaría de Recreación y Deportes	3. Salud y bienestar	1500	1500	100,00%	15,00%
MAS DEPORTE PARA TODOS	Desarrollo y fortalecimiento institucional del deporte y la recreación en el distrito de Barranquilla	Capacitar 4000 personas en deporte, recreación y actividad física	Personas capacitadas en deporte, recreación y actividad física	Secretaría de Recreación y Deportes	4. Educación de calidad	700	2526	100,00%	63,15%
MAS DEPORTE PARA TODOS	Fortalecimiento de Escuelas de formación deportiva	Lograr la inscripción de 18000 niños, niñas, adolescentes y jóvenes en las Escuelas de formación deportiva	Niños, niñas, adolescentes y jóvenes inscritos en las Escuelas de formación deportiva	Secretaría de Recreación y Deportes	3. Salud y bienestar	3500	3180	90,86%	17,67%
MAS DEPORTE PARA TODOS	Apoyo a los Juegos Intercolegiados	Beneficiar a 30000 estudiantes con participación en juegos Intercolegiados	Estudiantes participantes de juegos Intercolegiados	Secretaría de Recreación y Deportes	3. Salud y bienestar	6400	7666	100,00%	25,55%
MAS DEPORTE PARA TODOS	Apoyo a la Promoción del deporte social, comunitario, formativo y asociado	Beneficiar a 50000 personas con actividades de recreación y formación deportiva.	Personas beneficiadas en actividades de recreación y formación deportiva.	Secretaría de Recreación y Deportes	4. Educación de calidad	10000	15090	100,00%	30,18%
MAS DEPORTE PARA TODOS	Apoyo a la Promoción del deporte social, comunitario, formativo y asociado	Apoyar 139 organizaciones deportivas para el fomento y masificación de la recreación y el deporte	Organizaciones deportivas apoyadas para el fomento y masificación de la recreación y el deporte	Secretaría de Recreación y Deportes	4. Educación de calidad	30	71	100,00%	51,08%

Programa PDT	Nombre de Proyecto	Meta del cuatrienio	Indicador de producto	Responsable Seguimiento	ODS	Meta 2024	Avance meta 2024	Porcentaje de avance 2024	Porcentaje de avance meta cuatrienio
MÁS DEPORTE PARA TODOS	Apoyo a la Promoción y desarrollo de las actividades de recreación y deporte a la población con enfoque diferencial	Beneficiar a 60000 personas víctimas del conflicto, comunidades negras, afrocolombianas, raizales, palenqueras (NARP), indígenas, rom o gitanos, jóvenes en el sistema de responsabilidad penal con actividades de recreación y deporte	Personas víctimas del conflicto, comunidades negras, afrocolombianas, raizales, palenqueras (NARP), indígenas, rom o gitanos, jóvenes en el sistema de responsabilidad penal beneficiadas con actividades de recreación y deporte	Secretaría de Recreación y Deportes	3. Salud y bienestar	1200	1213	100,00%	20,22%
MÁS DEPORTE PARA TODOS	Apoyo para el desarrollo y la práctica de actividad física, de recreación y deporte para las personas de la comunidad NARP	Implementar 6 estrategias participación para la comunidad NARP con el proyecto Apoyo para el desarrollo y la práctica de actividad física, de recreación y deporte para las personas de la comunidad NARP	Estrategia participación implementadas para la comunidad NARP con el proyecto Apoyo para el desarrollo y la práctica de actividad física, de recreación y deporte para las personas de la comunidad NARP	Secretaría de Recreación y Deportes	16. Paz, justicia e instituciones sólidas	1	1	100,00%	16,67%
MÁS DEPORTE DE CLASE MUNDIAL	Apoyo a deportistas	Apoyar a 300 atletas de alto rendimiento y reserva deportiva	Atletas de alto rendimiento y reserva deportiva apoyados	Secretaría de Recreación y Deportes	3. Salud y bienestar	50	125	100,00%	41,67%
MÁS DEPORTE DE CLASE MUNDIAL	Apoyo logístico a eventos deportivos locales, nacionales e internacionales	Apoyar 50 eventos deportivos	Eventos deportivos apoyados	Secretaría de Recreación y Deportes	3. Salud y bienestar	7	29	100,00%	58,00%
MÁS DEPORTE DE CLASE MUNDIAL	Construcción Escenarios Deportivos	Construir 1 escenario deportivo	Escenarios deportivos construidos	Secretaría de Recreación y Deportes	11. Ciudades y comunidades sostenibles	0	0	0,00%	0,00%
MÁS DEPORTE DE CLASE MUNDIAL	Mantenimiento, adecuación y administración de los Escenarios Deportivos	Mantener 15 escenarios deportivos con mantenimiento preventivo y correctivo.	Escenarios deportivos con mantenimiento preventivo y correctivo.	Secretaría de Recreación y Deportes	11. Ciudades y comunidades sostenibles	15	15	100,00%	25,00%

4.2. LÍNEA ESTRATÉGICA “CIUDAD DINÁMICA”

La línea estratégica “Ciudad Dinámica” está orientada en construir un distrito que no solo responda a los desafíos del presente, sino que también fortalezca su capacidad de adaptarse, innovar y ofrecer un entorno en constante evolución que inspire a sus habitantes y atraiga a aquellos que buscan oportunidades empresariales; fomentando un entorno propicio para el crecimiento económico sostenible; atrayendo inversiones que conlleven a crear oportunidades laborales, impulsando el emprendimiento y diversificando su base económica para adaptarse a las tendencias cambiantes; priorizando el transporte público eficiente.

La línea estratégica ciudad dinámica se alimenta de proyectos públicos que transforman espacios urbanos en vías nuevas, mantenimiento de la malla vial, construcción de parques, proporcionando vías pavimentadas y mantenidas, áreas verdes para el disfrute de la ciudadanía. Estos proyectos no solo mejoran la calidad de vida de la ciudadanía al ofrecer nuevas vías pavimentadas y mantenimiento de la malla vial, lugares de recreación y encuentro, sino que también promueven la cohesión social y la salud urbana al mitigar la contaminación y crear entornos más saludables. En este contexto, la adaptación y renovación de la ciudad a través de estos proyectos reflejan su capacidad para responder a las necesidades cambiantes de la sociedad, fortaleciendo el tejido social y fomentando un sentido de pertenencia entre los residentes.

Estamos comprometidos a construir una Barranquilla dinámica, próspera y sostenible, donde la calidad de vida y el desarrollo económico se entrelacen de manera integral para el beneficio de todos sus ciudadanos.

Se presenta a continuación la articulación entre los objetivos de desarrollo sostenible de las Naciones Unidas y las bases del Plan de Desarrollo Nacional, Colombia, potencia de vida respecto la presente línea estratégica. Esto implica que la hoja de ruta local de la ciudad es decir el PLAN DE DESARROLLO TERRITORIAL BARRANQUILLA A OTRO NIVEL 2024-2027 se encuentra articulada y conectada con estos planes maestros de nivel global y nacional.



Asociación de los Objetivos de Desarrollo y las bases del Plan de Desarrollo Nacional para la línea estratégica “Ciudad Dinámica”

Esta línea estratégica está compuesta por los siguientes componentes:

- a) Componente: Ciudad Cultural
- b) Componente: Ciudad emprendedora y competitiva
- c) Componente: Espacio público y ambientes urbanos
- d) Componente: Movilidad segura, accesible y sostenible

4.2.1. COMPONENTE: CIUDAD CULTURAL

El componente Ciudad Cultural tiene como objetivo fundamental consolidar un modelo de corresponsabilidad en la gestión de políticas culturales, artísticas, y de protección y salvaguardia del patrimonio cultural de Barranquilla. Este enfoque se centra en el respeto a la diversidad y la interculturalidad, la integración social, y la búsqueda de la autosuficiencia económica de la población. Se pretende fortalecer soluciones duraderas e innovadoras para el cuidado, protección y apoyo en espacios culturales, promoviendo la creación inclusiva y consciente de la diversidad.

La construcción de una Ciudad Cultural implica un compromiso de responsabilidad compartida para fomentar la ciudadanía cultural y desarrollar las capacidades de la población. Esto incluye la articulación y participación de diversos actores del sector público, privado, así como iniciativas y redes de creadores y gestores culturales. Se hace hincapié en poblaciones que necesitan mayores garantías para disfrutar y ejercer sus derechos culturales en igualdad de

condiciones, como mujeres, jóvenes, grupos étnicos y personas afectadas por violencia o migración forzada, entre otros.

Barranquilla, como ciudad cultural, se ha construido sobre la base del imaginario de ser un lugar de libertades, con aportes simbólicos de diversas culturas que han influenciado su cosmovisión, saberes, arquitectura, gastronomía, oralidad y formas de relacionarse con el mundo.

Para alcanzar la visión de una ciudad cultural, es necesario que la ciudadanía comprenda y practique de manera consciente su identidad cultural. Esto contribuirá a una Barranquilla más solidaria y respetuosa, donde se valore la sensibilidad y creatividad del arte y la cultura, se proteja y revitalice el patrimonio cultural, y se fomente el desarrollo de iniciativas culturales comunitarias y populares. Además, se buscará fortalecer las industrias creativas y promover un acceso democrático y diferencial a las artes y culturas, facilitando la inclusión y la movilidad cultural como medios para mejorar la convivencia y fortalecer el tejido social en un entorno diverso y biocultural.

Este componente está compuesto por los siguientes programas:

- a) PROGRAMA: CIUDADANÍA Y GOBERNANZA CULTURAL
- b) PROGRAMA: MÁS FOMENTO DE LA CULTURA Y EL ARTE
- c) PROGRAMA: GESTIÓN, PROTECCIÓN Y SALVAGUARDIA DEL PATRIMONIO CULTURAL
- d) PROGRAMA: BARRANQUILLA TERRITORIO CREATIVO Y SOSTENIBLE

Tabla 11. Avance metas componente: Ciudad cultural

Programa PDT	Nombre de Proyecto	Meta del cuatrienio	Indicador de producto	Responsable Seguimiento	ODS	Meta 2024	Avance meta 2024	Porcentaje de avance 2024	Porcentaje de avance meta cuatrienio
Ciudadanía y Gobernanza Cultural	Estudios de la ciudadanía cultural y solidaria de Barranquilla	Realizar 2 documentos de investigación con el proyecto Estudios de la ciudadanía cultural y solidaria de Barranquilla	Documentos de investigación realizados con el proyecto Estudios de la ciudadanía cultural y solidaria de Barranquilla	Secretaría de Cultura y Patrimonio	11. Ciudades y comunidades sostenibles	0	0	0,00%	0,00%
Ciudadanía y Gobernanza Cultural	Fortalecimiento y estímulo a las prácticas de ciudadanía cultural y solidaria.	Otorgar 20 estímulos con el proyecto Fortalecimiento y estímulo a las prácticas de ciudadanía cultural y solidaria	Estímulos otorgados con el proyecto Fortalecimiento y estímulo a las prácticas de ciudadanía cultural y solidaria	Secretaría de Cultura y Patrimonio	8. Trabajo decente y crecimiento económico	0	0	0,00%	0,00%
Ciudadanía y Gobernanza Cultural	Apoyo al Fomento de la gestión participativa de la cultura y el patrimonio.	Realizar 48 encuentros con el proyecto Apoyo al Fomento de la gestión participativa de la cultura y el patrimonio	Encuentros realizados con el proyecto Apoyo al Fomento de la gestión participativa de la cultura y el patrimonio	Secretaría de Cultura y Patrimonio	16. Paz, justicia e instituciones sólidas	5	5	100,00%	10,42%
Ciudadanía y Gobernanza Cultural	Apoyo al Fomento de la gestión participativa de la cultura y el patrimonio.	Elaborar y mantener actualizado 1 documento de planeación con el proyecto Apoyo al Fomento de la gestión participativa de la cultura y el patrimonio	Documentos de planeación realizados con el proyecto Apoyo al Fomento de la gestión participativa de la cultura y el patrimonio	Secretaría de Cultura y Patrimonio	11. Ciudades y comunidades sostenibles	0	0	0,00%	0,00%
Más fomento de la cultura y el arte	Implementación del Sistema Distrital de Formación Artística y Cultural	Atender 120 procesos de formación con el proyecto Implementación del Sistema Distrital de Formación Artística y Cultural	Procesos de formación atendidos con el proyecto Implementación del Sistema Distrital de Formación Artística y Cultural	Secretaría de Cultura y Patrimonio	4. Educación de calidad	60	142	100,00%	100,00%
Más fomento de la cultura y el arte	Implementación del Sistema Distrital de Formación Artística y Cultural	Aumentar a 2000 las personas capacitadas con el proyecto Implementación del Sistema Distrital de Formación Artística y Cultural	Personas capacitadas con el proyecto Implementación del Sistema Distrital de Formación Artística y Cultural	Secretaría de Cultura y Patrimonio	4. Educación de calidad	1300	18300	100,00%	100,00%
Más fomento de la cultura y el arte	Apoyo a la promoción de la lectura, escritura y oralidad y el servicio público de bibliotecas	Incrementar a 10 las asistencias técnicas en asuntos de gestión de bibliotecas públicas y lectura realizadas	Asistencias técnicas en asuntos de gestión de bibliotecas públicas y lectura realizadas	Secretaría de Cultura y Patrimonio	16. Paz, justicia e instituciones sólidas	5	6	100,00%	60,00%
Más fomento de la cultura y el arte	Apoyo a la promoción de la lectura, escritura y oralidad y el servicio público de bibliotecas	Realizar 4 eventos de promoción de actividades culturales – Feria del Libro	Eventos de promoción de actividades culturales realizados – Feria del Libro	Secretaría de Cultura y Patrimonio	11. Ciudades y comunidades sostenibles	1	1	100,00%	25,00%

Programa PDT	Nombre de Proyecto	Meta del cuatrienio	Indicador de producto	Responsable Seguimiento	ODS	Meta 2024	Avance meta 2024	Porcentaje de avance 2024	Porcentaje de avance meta cuatrienio
Más fomento de la cultura y el arte	Fortalecimiento de espacios culturales locales, inclusivos y sostenibles.	Mantener 11 Centros culturales adecuados	Centros culturales adecuados	Secretaría de Cultura y Patrimonio	11. Ciudades y comunidades sostenibles	11	11	100,00%	25,00%
Más fomento de la cultura y el arte	Fortalecimiento de espacios culturales locales, inclusivos y sostenibles.	Construir y dotar 1 museo	Museos construidos y dotados	Secretaría de Cultura y Patrimonio	11. Ciudades y comunidades sostenibles	0	0,3	0,00%	30,00%
Más fomento de la cultura y el arte	Fortalecimiento de espacios culturales locales, inclusivos y sostenibles.	Construir y dotar 2 Centros culturales	Centros culturales construidos y dotados	Secretaría de Cultura y Patrimonio	11. Ciudades y comunidades sostenibles	0	0,3	0,00%	15,00%
Más fomento de la cultura y el arte	Consolidación del Sistema Distrital de Estímulos para la creación, investigación y gestión sostenible de las artes, las culturas y el patrimonio cultural.	Otorgar 2500 estímulos con el proyecto Consolidación del Sistema Distrital de Estímulos para la creación, investigación y gestión sostenible de las artes, las culturas y el patrimonio cultural	Estímulos otorgados con el proyecto Consolidación del Sistema Distrital de Estímulos para la creación, investigación y gestión sostenible de las artes, las culturas y el patrimonio cultural	Secretaría de Cultura y Patrimonio	8. Trabajo decente y crecimiento económico	600	892	100,00%	35,68%
Más fomento de la cultura y el arte	Consolidación del Sistema Distrital de Estímulos para la creación, investigación y gestión sostenible de las artes, las culturas y el patrimonio cultural.	Beneficiar 200000 creadores y gestores culturales	Creadores y gestores culturales beneficiados	Secretaría de Cultura y Patrimonio	11. Ciudades y comunidades sostenibles	50000	38337	76,67%	19,17%
Más fomento de la cultura y el arte	Consolidación del Sistema Distrital de Estímulos para la creación, investigación y gestión sostenible de las artes, las culturas y el patrimonio cultural.	Beneficiar 1900000 personas con la oferta cultural	Personas beneficiadas con la oferta cultural	Secretaría de Cultura y Patrimonio	9. Industria, innovación e infraestructura	800000	800000	100,00%	42,11%
Más fomento de la cultura y el arte	Estudios para la creación de un espacio multipropósito para grandes eventos	Realizar 1 documento de lineamientos técnicos (Estudios para la creación de un espacio multipropósito para grandes evento)	Documentos de lineamientos técnicos realizados (Estudios para la creación de un espacio multipropósito para grandes evento)	Secretaría de Planeación	11. Ciudades y comunidades sostenibles	0	0	0,00%	0,00%
Gestión, protección y Salvaguardia del Patrimonio Cultural	Servicios de protección y apoyo a la gestión del Patrimonio Cultural Material PEMP	Realizar 2 documentos con lineamientos técnicos con el proyecto Servicios de protección y apoyo a la gestión del Patrimonio Cultural Material PEMP	Documentos con lineamientos técnicos realizados con el proyecto Servicios de protección y apoyo a la gestión del Patrimonio Cultural Material PEMP	Secretaría de Cultura y Patrimonio	11. Ciudades y comunidades sostenibles	0	0	0,00%	0,00%

Programa PDT	Nombre de Proyecto	Meta del cuatrienio	Indicador de producto	Responsable Seguimiento	ODS	Meta 2024	Avance meta 2024	Porcentaje de avance 2024	Porcentaje de avance meta cuatrienio
Gestión, protección y Salvaguardia del Patrimonio Cultural	Servicios de protección y apoyo a la gestión del Patrimonio Cultural Material PEMP	Realizar 8 capacitaciones con el proyecto Servicios de protección y apoyo a la gestión del Patrimonio Cultural Material PEMP	Capacitaciones realizadas con el proyecto Servicios de protección y apoyo a la gestión del Patrimonio Cultural Material PEMP	Secretaría de Cultura y Patrimonio	4. Educación de calidad	0	0	0,00%	0,00%
Gestión, protección y Salvaguardia del Patrimonio Cultural	Apoyo al cuidado y ejercicio de la salvaguardia de la memoria y los saberes tradicionales - Plan Especial de Salvaguardia PES	Aumentar a 2 los documentos realizados con los planes especiales de salvaguardia de manifestaciones inmateriales.	Documentos con los planes especiales de salvaguardia de manifestaciones inmateriales realizados.	Secretaría de Cultura y Patrimonio	11. Ciudades y comunidades sostenibles	1	0	0,00%	0,00%
Gestión, protección y Salvaguardia del Patrimonio Cultural	Apoyo al cuidado y ejercicio de la salvaguardia de la memoria y los saberes tradicionales - Plan Especial de Salvaguardia PES	Realizar 8 capacitaciones con el proyecto Apoyo al cuidado y ejercicio de la salvaguardia de la memoria y los saberes tradicionales - Plan Especial de Salvaguardia PES	Capacitaciones realizadas con el proyecto Apoyo al cuidado y ejercicio de la salvaguardia de la memoria y los saberes tradicionales - Plan Especial de Salvaguardia PES	Secretaría de Cultura y Patrimonio	4. Educación de calidad	0	0	0,00%	0,00%
Barranquilla Territorio Creativo	Apoyo a Barranquilla Creativa y Sostenible	Realizar 8 eventos de promoción de actividades culturales	Eventos de promoción de actividades culturales realizados	Secretaría de Cultura y Patrimonio	11. Ciudades y comunidades sostenibles	0	0	0,00%	0,00%
Barranquilla Territorio Creativo	Apoyo a Barranquilla Creativa y Sostenible	Incrementar a 400 los estímulos otorgados con el proyecto Apoyo a Barranquilla Creativa y Sostenible	Estímulos otorgados con el proyecto Apoyo a Barranquilla Creativa y Sostenible	Secretaría de Cultura y Patrimonio	8. Trabajo decente y crecimiento económico	0	0	0,00%	0,00%
Barranquilla Territorio Creativo	Apoyo a Barranquilla Creativa y Sostenible	Realizar 4 documentos sobre gestión cultural territorial	Documentos sobre gestión cultural territorial realizados.	Secretaría de Cultura y Patrimonio	11. Ciudades y comunidades sostenibles	0	0	0,00%	0,00%
Barranquilla Territorio Creativo	Apoyo a Barranquilla Creativa y Sostenible	Mantener 1 banco de iniciativas de emprendimientos culturales implementado	Banco de iniciativas de emprendimientos culturales implementado	Secretaría de Cultura y Patrimonio	11. Ciudades y comunidades sostenibles	0	0	0,00%	0,00%

4.2.2. COMPONENTE: CIUDAD EMPRENDEDORA Y COMPETITIVA

A través de este componente, la administración distrital de Barranquilla se compromete a crear un entorno favorable para el florecimiento de la industria, las empresas y los emprendedores, priorizando la productividad, la innovación y la competitividad. La visión se centra en posicionar a Barranquilla como un destino de inversión atractivo a nivel nacional e internacional, elevando su estatus económico mediante la promoción de un ecosistema regional caracterizado por la competitividad, la productividad, la innovación y el emprendimiento. Se busca consolidar una identidad dinámica y próspera respaldada por una administración pública eficiente que estimule el crecimiento económico y optimice los procesos, aspirando a generar empleo, ingresos mejorados y oportunidades de desarrollo para sus ciudadanos.

Para alcanzar estos objetivos, se implementará una estrategia socioeconómica que aproveche de manera inteligente y eficiente los recursos públicos, priorizando proyectos que mejoren el bienestar socioeconómico y la calidad de vida de los habitantes. Las políticas se enfocarán en desafíos específicos como el fomento del emprendimiento, la competitividad, la innovación, la gobernanza pública y la sostenibilidad del patrimonio turístico y cultural. Además, se propondrán acciones estratégicas para fortalecer el entorno laboral, promover la empleabilidad y respaldar el crecimiento de emprendimientos y empresas, abordando las necesidades del capital humano y facilitando la gestión laboral, la formación y el apoyo financiero. Sin embargo, se reconocen desafíos importantes en la internacionalización, tales como mejorar la coordinación entre actores locales y aliados internacionales, implementar un sistema de seguimiento del impacto de la internacionalización, fortalecer la capacidad institucional de la Oficina de Relaciones Internacionales y diversificar la agenda de cooperación internacional para consolidar el liderazgo global de Barranquilla.

Este componente está compuesto por los siguientes programas:

- a) PROGRAMA: MÁS EMPRENDEDORA Y COMPETITIVA E INNOVADORA
- b) PROGRAMA: CIUDAD GLOBAL
- c) PROGRAMA: CIUDAD DIGITAL

Tabla 12. Avance metas componente: Ciudad emprendedora y competitiva

Programa PDT	Nombre de Proyecto	Meta del cuatrienio	Indicador de producto	Responsable Seguimiento	ODS	Meta 2024	Avance meta 2024	Porcentaje de avance 2024	Porcentaje de avance meta cuatrienio
Más emprendedora y competitiva e innovadora	Asistencia a la generación y fortalecimiento a unidades productivas sostenibles, innovadoras y competitivas	Beneficiar 900 personas con acompañamiento productivo y empresarial	Personas beneficiadas con acompañamiento productivo y empresarial	Secretaría de Desarrollo Económico	8. Trabajo decente y crecimiento económico	200	227	100,00%	25,22%
Más emprendedora y competitiva e innovadora	Asistencia a la generación y fortalecimiento a unidades productivas sostenibles, innovadoras y competitivas	Formar 3000 personas en habilidades y competencias	Personas formadas en habilidades y competencias	Secretaría de Desarrollo Económico	4. Educación de calidad	500	1233	100,00%	41,10%
Más emprendedora y competitiva e innovadora	Asistencia a la generación y fortalecimiento a unidades productivas sostenibles, innovadoras y competitivas	Realizar cofinanciación a 15 proyectos de innovación	Proyectos de innovación cofinanciados	Secretaría de Desarrollo Económico	9. Industria, innovación e infraestructura	2	0	0,00%	0,00%
Más emprendedora y competitiva e innovadora	Asistencia a la generación y fortalecimiento a unidades productivas sostenibles, innovadoras y competitivas	Beneficiar a 1025 unidades productivas y/o emprendimientos con apoyo financiero	Unidades productivas y/o emprendimientos beneficiados con apoyo financiero	Secretaría de Desarrollo Económico	9. Industria, innovación e infraestructura	525	3421	100,00%	100,00%
Más emprendedora y competitiva e innovadora	Asistencia a la generación y fortalecimiento a unidades productivas sostenibles, innovadoras y competitivas	Fortalecer a 686 unidades productivas y/o emprendimientos para la generación de ingresos	Unidades productivas y/o emprendimientos fortalecidos para la generación de ingresos	Secretaría de Desarrollo Económico	9. Industria, innovación e infraestructura	150	417	100,00%	60,79%
Más emprendedora y competitiva e innovadora	Consolidación de estrategias innovadoras para el trabajo en la ciudad de Barranquilla.	Realizar registro laboral a 18600 personas	Personas con registro laboral	Secretaría de Desarrollo Económico	8. Trabajo decente y crecimiento económico	1860	3075	100,00%	16,53%
Más emprendedora y competitiva e innovadora	Consolidación de estrategias innovadoras para el trabajo en la ciudad de Barranquilla.	Orientar laboralmente a 6800 personas	Personas orientadas laboralmente	Secretaría de Desarrollo Económico	4. Educación de calidad	680	1425	100,00%	20,96%
Más emprendedora y competitiva e innovadora	Consolidación de estrategias innovadoras para el trabajo en la ciudad de Barranquilla.	Formar 3000 personas en competencias para el trabajo	Personas formadas en competencias para el trabajo	Secretaría de Desarrollo Económico	4. Educación de calidad	300	833	100,00%	27,77%
Más emprendedora y competitiva e innovadora	Consolidación de estrategias innovadoras para el trabajo en la ciudad de Barranquilla.	Registrar 2100 vacantes	Vacantes registradas	Secretaría de Desarrollo Económico	8. Trabajo decente y crecimiento económico	600	942	100,00%	44,86%
Más emprendedora y competitiva e innovadora	Consolidación de estrategias innovadoras para el trabajo en la ciudad de Barranquilla.	Asesorar técnicamente a 3000 emprendimientos	Emprendimientos asesorados técnicamente	Secretaría de Desarrollo Económico	8. Trabajo decente y crecimiento económico	100	113	100,00%	3,77%

Programa PDT	Nombre de Proyecto	Meta del cuatrienio	Indicador de producto	Responsable Seguimiento	ODS	Meta 2024	Avance meta 2024	Porcentaje de avance 2024	Porcentaje de avance meta cuatrienio
Más emprendedora y competitiva e innovadora	Fortalecimiento del territorio para grandes eventos e inversiones en Barranquilla	Realizar 4 campañas de promoción turística	Campañas de promoción turística realizadas	Secretaría de Desarrollo Económico	8. Trabajo decente y crecimiento económico	1	1	100,00%	25,00%
Más emprendedora y competitiva e innovadora	Fortalecimiento del territorio para grandes eventos e inversiones en Barranquilla	Asistir técnicamente a 15 empresas en temas de legalidad y/o formalización	Empresas asistidas técnicamente en temas de legalidad y/o formalización	Secretaría de Desarrollo Económico	8. Trabajo decente y crecimiento económico	3	28	100,00%	100,00%
Más emprendedora y competitiva e innovadora	Fortalecimiento del territorio para grandes eventos e inversiones en Barranquilla	Realizar 10 capacitaciones a empresas y operadores turísticos	Capacitaciones realizadas a empresas y operadores turísticos	Secretaría de Desarrollo Económico	8. Trabajo decente y crecimiento económico	2	27	100,00%	100,00%
Más emprendedora y competitiva e innovadora	Fortalecimiento del territorio para grandes eventos e inversiones en Barranquilla	Elaborar 4 documentos de investigación con el proyecto Fortalecimiento del territorio para grandes eventos e inversiones en Barranquilla	Documentos de investigación elaborados con el proyecto Fortalecimiento del territorio para grandes eventos e inversiones en Barranquilla	Secretaría de Desarrollo Económico	8. Trabajo decente y crecimiento económico	1	1	100,00%	25,00%
Más emprendedora y competitiva e innovadora	Fortalecimiento del territorio para grandes eventos e inversiones en Barranquilla	Realizar 150 recorridos con el proyecto Fortalecimiento del territorio para grandes eventos e inversiones en Barranquilla	Recorridos realizados con el proyecto Fortalecimiento del territorio para grandes eventos e inversiones en Barranquilla	Secretaría de Desarrollo Económico	8. Trabajo decente y crecimiento económico	37	280	100,00%	100,00%
Ciudad global	Desarrollo y Potencialización del sector portuario y sus contextos en la ciudad	Realizar 48 asistencias técnicas con el proyecto Desarrollo y Potencialización del sector portuario y sus contextos en la ciudad	Asistencias técnicas realizadas con el proyecto Desarrollo y Potencialización del sector portuario y sus contextos en la ciudad	Secretaría de Desarrollo Económico	9. Industria, innovación e infraestructura	12	12	100,00%	25,00%
Ciudad global	Desarrollo y Potencialización del sector portuario y sus contextos en la ciudad	Realizar 1 estudio de preinversión con el proyecto Desarrollo y Potencialización del sector portuario y sus contextos en la ciudad	Estudios de preinversión realizados con el proyecto Desarrollo y Potencialización del sector portuario y sus contextos en la ciudad	Secretaría de Desarrollo Económico	8. Trabajo decente y crecimiento económico	0,25	0,25	100,00%	25,00%
Ciudad global	Desarrollo y Potencialización del sector portuario y sus contextos en la ciudad	Realizar asistencia a 3 proyectos para potencializar el sector portuario	Proyectos asistidos para potencializar el sector portuario	Secretaría de Desarrollo Económico	8. Trabajo decente y crecimiento económico	0	0	0,00%	0,00%
Ciudad Global	Fortalecimiento de la internacionalización de Barranquilla	Mantener 2 acuerdos de cooperación suscritos	Acuerdos de cooperación suscritos	Secretaría de Desarrollo Económico	9. Industria, innovación e infraestructura	2	2	100,00%	25,00%

Programa PDT	Nombre de Proyecto	Meta del cuatrienio	Indicador de producto	Responsable Seguimiento	ODS	Meta 2024	Avance meta 2024	Porcentaje de avance 2024	Porcentaje de avance meta cuatrienio
Ciudad global	Elaboración de lineamientos técnicos para la transformación del Distrito de Barranquilla en HUB de Aviación	Realizar 1 documento de lineamientos técnicos para la transformación del Distrito de Barranquilla en HUB de Aviación	Documentos de lineamientos técnicos realizados para la transformación del Distrito de Barranquilla en HUB de Aviación	Secretaría de Planeación	9. Industria, innovación e infraestructura	0	0	0,00%	0,00%
Ciudad digital	Servicio de Internet universal y de alta velocidad para viviendas con bajas condiciones socioeconómicas de Barranquilla.	Incrementar a 100000 las conexiones a internet fijo y / o móvil con el servicio de internet universal	Conexiones a internet fijo y / o móvil	Gerencia TIC	9. Industria, innovación e infraestructura	0	0	0,00%	0,00%
Ciudad digital	Mantenimiento del acceso a Internet wifi en sitios públicos para los usuarios	Habilitación y mantenimiento de 100 zonas digitales	Zonas digitales instaladas	Gerencia TIC	9. Industria, innovación e infraestructura	0	0	0,00%	0,00%
Ciudad digital	Mantenimiento del acceso a Internet wifi en sitios públicos para los usuarios	Beneficiar a 4800000 usuarios con conexión por zona digital (WIFI) instalada	Usuarios conectados por zona digital (WIFI) instalada	Gerencia TIC	9. Industria, innovación e infraestructura	0	0	0,00%	0,00%
Ciudad digital	Implementación de Oferta de capacitación en temas relacionados con tecnologías de la información	Capacitar 22000 personas de la comunidad en uso básico de tecnologías de la información y las comunicaciones.	Personas de la comunidad capacitadas en uso básico de tecnologías de la información y las comunicaciones.	Gerencia TIC	9. Industria, innovación e infraestructura	5.500	12169	100,00%	55,31%
Ciudad digital	Apoyo en la Estructuración de Barranquilla como Super puerto Digital para Latinoamérica	Elaborar 1 documento de planeación con el proyecto Apoyo en la Estructuración de Barranquilla como Super puerto Digital para Latinoamérica	Documentos de planeación elaborados con el proyecto Apoyo en la Estructuración de Barranquilla como Super puerto Digital para Latinoamérica	Gerencia TIC	9. Industria, innovación e infraestructura	0	0	0,00%	0,00%

4.2.3. COMPONENTE: ESPACIO PÚBLICO Y AMBIENTES URBANOS

Según la legislación, el espacio público abarca áreas de circulación, recreación, retiros y espacios abiertos tanto en entornos naturales como construidos, que cuenten con elementos constitutivos y servicios públicos básicos para su uso y disfrute por parte de la comunidad. Estos espacios públicos no solo tienen una utilidad pública tangible, sino que también desempeñan un papel crucial en dimensiones intangibles. La existencia de espacios públicos de calidad, estratégicamente ubicados, articula el territorio y brinda a las habitantes oportunidades de encuentro, seguridad, bienestar y mejoramiento económico, contribuyendo así a una mejor calidad de vida y evidenciando la efectividad de la gobernanza estatal.

Desde el año 2008 hasta el año 2023, se han pavimentado con el proyecto Barrios a la Obra 349 Kilómetros lineales de vías nuevas, se han ejecutado más de 400.000 m² de mantenimiento a la malla vial de la ciudad, y desde el año 2012 al 2023 se han recuperado un total de 1.755.672 m² de espacios públicos, distribuidos en 320 áreas entre parques, plazas y zonas verdes, como parte de una política enfocada en potenciar el sistema de espacios públicos existente en la ciudad. Esta iniciativa se centra en dos estrategias principales: la mejora de los espacios existentes y la creación de nuevos lugares públicos que armonicen con el entorno natural.

Por su parte, la generación de espacios dignos para los vendedores y ocupantes del espacio público que por años han ejercido su labor de sustento, se hace imperativo para este cuatrienio, complementar lo construido anteriormente para poder asegurar ese espacio a los miles de vendedores que hoy se exponen al inclemente clima de nuestra ciudad. La construcción de plazas de mercado, el mejoramiento y transformación de espacios públicos para todos los ciudadanos.

Este componente está compuesto por los siguientes programas:

- a) PROGRAMA: ESPACIOS PÚBLICOS PARA TODOS
- b) PROGRAMA: INFRAESTRUCTURA PARA LA COMPETITIVIDAD

Tabla 13. Avance metas componente: Espacio público y ambientes urbanos

Programa PDT	Nombre de Proyecto	Meta del cuatrienio	Indicador de producto	Responsable Seguimiento	ODS	Meta 2024	Avance meta 2024	Porcentaje de avance 2024	Porcentaje de avance meta cuatrienio
Espacios públicos para todos	Construcción del Malecón del Suroriente	Construir 27140 metros cuadrados de losa	Losa construida	Secretaría de Obras Públicas	11. Ciudades y comunidades sostenibles	18000	24900	100,00%	91,75%
Espacios públicos para todos	Construcción del Malecón del Suroriente	Construir 27140 metros cuadrados de Parque Lineal (Malecón del Suroriente)	Parque Lineal Construido (Malecón del Suroriente)	ADI	11. Ciudades y comunidades sostenibles	16284	6343	38,95%	23,37%
Espacios públicos para todos	Construcción Parque Lineal Caño de la Ahuyama	Construir 95000 metros cuadrados de Parque Lineal (Caño de la Ahuyama)	Parque Lineal Construido (Caño de la Ahuyama)	Secretaría de Obras Públicas	11. Ciudades y comunidades sostenibles	0	0	0,00%	0,00%
Espacios públicos para todos	Fortalecimiento de los procesos de inspección, vigilancia y control y los mecanismos de concientización del buen uso del control urbano y el espacio público	Realizar 4 campañas de concientización con el proyecto Fortalecimiento de los procesos de inspección, vigilancia y control y los mecanismos de concientización del buen uso del control urbano y el espacio público	Campañas de concientización realizadas con el proyecto Fortalecimiento de los procesos de inspección, vigilancia y control y los mecanismos de concientización del buen uso del control urbano y el espacio público	Secretaría de Control Urbano y Espacio Público	16. Paz, justicia e instituciones sólidas	1	1	100,00%	25,00%
Espacios públicos para todos	Fortalecimiento de los procesos de inspección, vigilancia y control y los mecanismos de concientización del buen uso del control urbano y el espacio público	Tramitar 300 procesos de materialización con el proyecto Fortalecimiento de los procesos de inspección, vigilancia y control y los mecanismos de concientización del buen uso del control urbano y el espacio público	Procesos de materialización tramitados con el proyecto Fortalecimiento de los procesos de inspección, vigilancia y control y los mecanismos de concientización del buen uso del control urbano y el espacio público	Secretaría de Control Urbano y Espacio Público	16. Paz, justicia e instituciones sólidas	100	100	100,00%	33,33%
Espacios públicos para todos	Fortalecimiento del ordenamiento del espacio público	Realizar adecuación a 13000 metros cuadrados de espacio público en el centro histórico	Espacio público adecuado en el centro histórico	Secretaría de Control Urbano y Espacio Público	11. Ciudades y comunidades sostenibles	3250	3354	100,00%	25,80%
Espacios públicos para todos	Fortalecimiento del ordenamiento del espacio público	Recuperar 60000 metros cuadrados de espacio público	Espacio público recuperado	Secretaría de Control Urbano y Espacio Público	11. Ciudades y comunidades sostenibles	15000	3194	21,29%	5,32%

Programa PDT	Nombre de Proyecto	Meta del cuatrienio	Indicador de producto	Responsable Seguimiento	ODS	Meta 2024	Avance meta 2024	Porcentaje de avance 2024	Porcentaje de avance meta cuatrienio
Espacios públicos para todos	Fortalecimiento del ordenamiento del espacio público	Actualizar 1 documento de planeación con el proyecto Fortalecimiento del ordenamiento del espacio público	Documento de planeación actualizado con el proyecto Fortalecimiento del ordenamiento del espacio público	Secretaría de Control Urbano y Espacio Público	11. Ciudades y comunidades sostenibles	0,3	0,3	100,00%	30,00%
Espacios públicos para todos	Fortalecimiento productivo de los vendedores reubicados	Realizar 130 actividades comerciales de activación	Actividades comerciales de activación realizadas	Secretaría de Control Urbano y Espacio Público	8. Trabajo decente y crecimiento económico	15	15	100,00%	11,54%
Espacios públicos para todos	Fortalecimiento productivo de los vendedores reubicados	Mantener 70 personas beneficiadas con estrategias de fortalecimiento productivo	Personas beneficiadas con estrategias de fortalecimiento productivo	Secretaría de Control Urbano y Espacio Público	8. Trabajo decente y crecimiento económico	70	70	100,00%	25,00%
Espacios públicos para todos	Implementación de herramientas técnicas y jurídicas para el control y seguimiento del cableado en desuso, inactivo y destensado del distrito de barranquilla	Adoptar 1 Política Pública en el distrito de Barranquilla sobre cableado	Política Pública en el distrito de Barranquilla sobre cableado adoptada	Secretaría de Control Urbano y Espacio Público	16. Paz, justicia e instituciones sólidas	0,2	0,2	100,00%	20,00%
Espacios públicos para todos	Implementación de herramientas técnicas y jurídicas para el control y seguimiento del cableado en desuso, inactivo y destensado del distrito de barranquilla	Realizar 60 diligencias de inspección con el proyecto Implementación de herramientas técnicas y jurídicas para el control y seguimiento del cableado en desuso, inactivo y destensado del distrito de barranquilla	Diligencias de inspección realizadas con el proyecto Implementación de herramientas técnicas y jurídicas para el control y seguimiento del cableado en desuso, inactivo y destensado del distrito de barranquilla	Secretaría de Control Urbano y Espacio Público	16. Paz, justicia e instituciones sólidas	10	10	100,00%	16,67%
Espacios públicos para todos	Recuperación Y Mejoramiento de Todos al parque	Recuperar 398554 metros cuadrados de parques, plazas y zonas verdes	Parques, plazas y zonas verdes recuperadas	ADI	11. Ciudades y comunidades sostenibles	131288	80776	61,53%	20,27%
Espacios públicos para todos	Recuperación Y Mejoramiento de Todos al parque	Realizar mantenimiento a 2154226 metros cuadrados de parques, bulevares, plazas y zonas verdes	Parques, bulevares, plazas y zonas verdes con mantenimiento	ADI	11. Ciudades y comunidades sostenibles	538558	538558	100,00%	25,00%
Espacios públicos para todos	Recuperación Y Mejoramiento de Todos al parque	Implementar 24 talleres y campañas de pedagogía con el proyecto Recuperación y Mejoramiento de Todos al parque	Talleres y campañas de pedagogía implementadas con el proyecto Recuperación Y Mejoramiento de Todos al parque	ADI	16. Paz, justicia e instituciones sólidas	6	0	0,00%	0,00%

Programa PDT	Nombre de Proyecto	Meta del cuatrienio	Indicador de producto	Responsable Seguimiento	ODS	Meta 2024	Avance meta 2024	Porcentaje de avance 2024	Porcentaje de avance meta cuatrienio
Espacios públicos para todos	Transformación de Entornos Urbanos - TEU	Realizar adecuación a 50000 metros cuadrados de espacio público con el proyecto Transformación de Entornos Urbanos - TEU	Espacio público adecuado con el proyecto Transformación de Entornos Urbanos - TEU	Secretaría de Obras Públicas	11. Ciudades y comunidades sostenibles	12000	12000	100,00%	24,00%
Infraestructura para la competitividad	Implementación del Programa Barrios a la Obra	Construir 98,5 kilómetros de vía urbana con el proyecto Implementación del Programa Barrios a la Obra	Vía urbana construida con el proyecto Implementación del Programa Barrios a la Obra	Secretaría de Obras Públicas	9. Industria, innovación e infraestructura	8,50	8,5	100,00%	8,63%
Infraestructura para la competitividad	Mantenimiento y Recuperación de la Malla Vial Distrital	Realizar mantenimiento a 149 kilómetros de vía urbana con el proyecto Mantenimiento y Recuperación de la Malla Vial Distrital	Vía urbana mantenida con el proyecto Mantenimiento y Recuperación de la Malla Vial Distrital	Secretaría de Obras Públicas	9. Industria, innovación e infraestructura	40	28	70,00%	18,79%
Infraestructura para la competitividad	Mantenimiento y Recuperación de la Malla Vial Distrital	Realizar ampliación a 17 kilómetros de vía urbana con el proyecto Mantenimiento y Recuperación de la Malla Vial Distrital	Vía urbana ampliada con el proyecto Mantenimiento y Recuperación de la Malla Vial Distrital	Secretaría de Obras Públicas	9. Industria, innovación e infraestructura	2	4	100,00%	23,53%
Infraestructura para la competitividad	Mantenimiento y Recuperación de la Malla Vial Distrital	Habilitar 80,7 kilómetros de andenes para la red de paraderos	Andenes habilitados para la red de paraderos	Secretaría de Obras Públicas	9. Industria, innovación e infraestructura	4	4	100,00%	4,96%
Infraestructura para la competitividad	Construcción de la Calle 82 entre carrera 74 y Avenida del Rio	Construir 1 kilómetro de vía urbana con el proyecto Construcción de la Calle 82 entre carrera 74 y Avenida del Rio	Vía Urbana Construida con el proyecto Construcción de la Calle 82 entre carrera 74 y Avenida del Rio	Secretaría de Obras Públicas	9. Industria, innovación e infraestructura	0	0	0,00%	0,00%
Infraestructura para la competitividad	Construcción de Obras de Urbanismo en el Gran Malecón del Rio	Construir 14000 metros cuadrados de espacios urbanos con el proyecto Construcción de Obras de Urbanismo en el Gran Malecón del Rio	Espacios Urbanos Construidos con el proyecto Construcción de Obras de Urbanismo en el Gran Malecón del Rio	Secretaría de Obras Públicas	8. Trabajo decente y crecimiento económico	4900	8000	100,00%	57,14%
Infraestructura para la competitividad	Recuperación y construcción de mercados	Realizar mantenimiento a 6 plazas de mercado	Plazas de mercado mantenidas	Secretaría de Control Urbano y Espacio Público	2. Hambre cero	1	0,8	80,00%	13,33%
Infraestructura para la competitividad	Recuperación y construcción de mercados	Construir 1 plazas de mercado	Plazas de mercado construidas	Secretaría de Control Urbano y Espacio Público	2. Hambre cero	0,1	0,08	80,00%	8,00%

Programa PDT	Nombre de Proyecto	Meta del cuatrienio	Indicador de producto	Responsable Seguimiento	ODS	Meta 2024	Avance meta 2024	Porcentaje de avance 2024	Porcentaje de avance meta cuatrienio
Infraestructura para la competitividad	Recuperación y construcción de mercados	Adoptar 1 plan maestro de mercados	Plan Maestro de mercados adoptado	Secretaría de Control Urbano y Espacio Público	8. Trabajo decente y crecimiento económico	0,2	0,15	100,00%	15,00%

4.2.4. COMPONENTE: MOVILIDAD SEGURA, ACCESIBLE Y SOSTENIBLE

Este componente busca el mejoramiento y la sostenibilidad de la movilidad de personas y carga dentro del Distrito en un entorno de seguridad vial, así como fortalecer las conexiones con el resto del País y el mundo. Para lograrlo, se implementarán diversas acciones para impulsar, gestionar, analizar y apoyar iniciativas de infraestructura de transporte sostenible y de las nuevas alternativas que permitan aprovechar la situación geográfica del territorio.

Para implementar esta política pública se debe trabajar en la mejora de las condiciones actuales, la proyección de la ciudad a distintos plazos, los modos de transporte y las conductas ciudadanas que permitan una Barranquilla más competitiva con infraestructura logística para el desarrollo económico y más conectada a través de la ampliación de la cobertura y mejoramiento de condiciones respecto a la movilidad vehicular, peatonal y masiva.

Una ciudad mejor conectada apunta a establecer los mecanismos y dependencias necesarias para la vigilancia, planificación, gestión y mantenimiento de la malla vial, en la cual son posibles los desplazamientos peatonales y vehiculares (de carácter particular o público) capaces de interactuar con los diferentes medios de transporte con un enfoque orientado a la eficiencia del servicio, la movilidad y la seguridad vial.

De manera que, esto busca que la calidad de este sistema se convierta en corresponsabilidad entre el Gobierno y los ciudadanos, por lo que el comportamiento humano es aún más importante a la infraestructura de calidad. La potenciación de la seguridad vial hacia un enfoque de sistema visión cero donde se considera la vulnerabilidad de las personas ante lesiones graves ocasionadas por siniestros viales de tránsito y tiene como premisa principal que ningún ser humano debe perder la vida o sufrir lesiones graves por causa de siniestros viales. Además, destaca la importancia de la proactividad en la gestión de la seguridad vial, promoviendo acciones preventivas y medidas anticipadas.

Este componente está compuesto por los siguientes programas:

- a) PROGRAMA: CONCIENCIA Y SEGURIDAD VIAL
- b) PROGRAMA: INFRAESTRUCTURA EFICIENTE PARA EL TRANSPORTE PÚBLICO
- c) PROGRAMA: TRANSFORMACIÓN CULTURAL PARA UNA MEJOR MOVILIDAD

Tabla 14. Avance metas componente: Movilidad segura, accesible y sostenible

Programa PDT	Nombre de Proyecto	Meta del cuatrienio	Indicador de producto	Responsable Seguimiento	ODS	Meta 2024	Avance meta 2024	Porcentaje de avance 2024	Porcentaje de avance meta cuatrienio
Conciencia y Seguridad vial	Actualización y adopción del Plan Maestro de Movilidad Sostenible y Segura distrital y metropolitano	Actualizar y adoptar 1 Plan Maestro de Movilidad Sostenible y Segura	Planes Maestro de Movilidad Sostenible y Segura actualizados y adoptados	Secretaría de Tránsito y Seguridad Vial	9. Industria, innovación e infraestructura	0,40	0,4	100,00%	40,00%
Conciencia y Seguridad vial	Control y Regulación del Tránsito y el transporte en el Distrito de Barranquilla	Realizar 16 informes de resultado del control operativo	Informes de resultado del control operativo realizados	Secretaría de Tránsito y Seguridad Vial	11. Ciudades y comunidades sostenibles	4	4	100,00%	25,00%
Conciencia y Seguridad vial	Implementación de Estrategias para la seguridad vial	Mantener 3 estrategias para la seguridad vial programadas e implementadas	Estrategias para la seguridad vial programadas e implementadas	Secretaría de Tránsito y Seguridad Vial	3. Salud y bienestar	3,00	1,88	62,67%	15,67%
Conciencia y Seguridad vial	Fortalecimiento del monitoreo para la gestión del tránsito	Implementar 1 sistema de información para el monitoreo del tránsito	Sistema de información para el monitoreo del tránsito implementado	Secretaría de Tránsito y Seguridad Vial	16. Paz, justicia e instituciones sólidas	0,01	0,01	100,00%	1,00%
Conciencia y Seguridad vial	Implementación de Medidas de gestión del tránsito para una Barranquilla con vías seguras	Instalar infraestructura para la seguridad vial en 598000 metros lineales de vía	Vías con infraestructura para la seguridad vial instalada	Secretaría de Tránsito y Seguridad Vial	11. Ciudades y comunidades sostenibles	149500	376449,71	100,00%	62,95%
Infraestructura eficiente para el transporte público	Mejoramiento de la infraestructura para la prestación del servicio de transporte público	Ampliar o mejorar 1 portal del Sistema Público de Transporte Masivo	Portal del Sistema Público de Transporte Masivo ampliado o mejorado	Secretaría de Tránsito y Seguridad Vial	9. Industria, innovación e infraestructura	0	0	0,00%	0,00%
Infraestructura eficiente para el transporte público	Mejoramiento de la infraestructura para la prestación del servicio de transporte público	Realizar la recuperación o mantenimiento a 14 estaciones del Sistema Público de Transporte Masivo	Estaciones del Sistema Público de Transporte Masivo recuperadas o con mantenimiento realizado	Secretaría de Tránsito y Seguridad Vial	9. Industria, innovación e infraestructura	4	4	100,00%	28,57%
Infraestructura eficiente para el transporte público	Mejoramiento de la infraestructura para la prestación del servicio de transporte público	Implementar 20 sistemas de carga eléctrica en las terminales de transporte público metropolitano	Sistemas de carga eléctrica implementadas en las terminales de transporte público metropolitano	Secretaría de Tránsito y Seguridad Vial	9. Industria, innovación e infraestructura	0	0	0,00%	0,00%
Infraestructura eficiente para el transporte público	Mejoramiento del parque automotor de servicio de Transporte Publico	Adquirir 250 buses de baja o cero emisiones contaminantes para el transporte público TM y TPC	Buses de baja o cero emisiones contaminantes adquiridos para el transporte público TM y TPC	Secretaría de Tránsito y Seguridad Vial	9. Industria, innovación e infraestructura	0	0	0,00%	0,00%
Infraestructura eficiente para el transporte público	Mejoramiento del parque automotor de servicio de Transporte Publico	Implementar 1 estrategia para la instalación, actualización y/o mantenimiento de Hardware y/o Software en vehículos de transporte masivo	Estrategias para la instalación, actualización y/o mantenimiento de Hardware y/o Software en vehículos de transporte masivo implementadas	Secretaría de Tránsito y Seguridad Vial	11. Ciudades y comunidades sostenibles	1	1	100,00%	100,00%

Programa PDT	Nombre de Proyecto	Meta del cuatrienio	Indicador de producto	Responsable Seguimiento	ODS	Meta 2024	Avance meta 2024	Porcentaje de avance 2024	Porcentaje de avance meta cuatrienio
Infraestructura eficiente para el transporte público	Mejoramiento del parque automotor de servicio de Transporte Publico	Implementar 1 estrategia para el mantenimiento, rehabilitación y/o mejoramiento del parque automotor del transporte público implementadas	Estrategias para el mantenimiento, rehabilitación y/o mejoramiento del parque automotor del transporte público implementadas	Secretaría de Tránsito y Seguridad Vial	3. Salud y bienestar	1	1	100,00%	100,00%
Infraestructura eficiente para el transporte público	Identificación y verificación del parque automotor de Transporte Público Individual de Pasajeros.	Realizar 1 documento técnico con los resultados del censo de vehículos de transporte publico individual	Documentos técnicos realizados con los resultados del censo de vehículos de transporte publico individual	Secretaría de Tránsito y Seguridad Vial	9. Industria, innovación e infraestructura	0	0	0,00%	0,00%
Infraestructura eficiente para el transporte público	Implementación de un sistema de medidas y tarifas para el transporte público individual	Implementar 1 estrategia para la implementación de un sistema de medidas y tarifas para el transporte público individual	Estrategias para la implementación de un sistema de medidas y tarifas para el transporte público individual	Secretaría de Tránsito y Seguridad Vial	11. Ciudades y comunidades sostenibles	0	0	0,00%	0,00%
Infraestructura eficiente para el transporte público	Construcción e implementación de Terminales Satélite para el transporte público	Construir 2 terminales Satélite de Transporte Público	Terminales Satélite de Transporte Público construidas	Secretaría de Tránsito y Seguridad Vial	9. Industria, innovación e infraestructura	0	0	0,00%	0,00%
Transformación cultural para una mejor movilidad	Implementación de acciones de Cultura ciudadana para actores viales	Mantener 10 estrategias para promover la movilidad segura, sostenible e inclusiva implementadas	Estrategias para promover la movilidad segura, sostenible e inclusiva implementadas	Secretaría de Tránsito y Seguridad Vial	11. Ciudades y comunidades sostenibles	10	10	100,00%	25,00%
Transformación cultural para una mejor movilidad	Implementación de acciones de Cultura ciudadana para un transporte público	Implementar 2 estrategias para la sensibilización en seguridad vial de los actores del transporte publico	Estrategias para la sensibilización en seguridad vial de los actores del transporte público implementadas	Secretaría de Tránsito y Seguridad Vial	11. Ciudades y comunidades sostenibles	1	1	100,00%	50,00%
Transformación cultural para una mejor movilidad	Transformación cultural para una movilidad sostenible e incluyente	Sensibilizar 15000 personas en materia de movilidad sostenible e inclusiva	Personas sensibilizadas en materia de movilidad sostenible e inclusiva	Secretaría de Tránsito y Seguridad Vial	11. Ciudades y comunidades sostenibles	3000	6981	100,00%	46,54%

4.3. LÍNEA ESTRATÉGICA “CIUDAD AMBIENTAL Y SOSTENIBLE”

La línea estratégica “Ciudad Ambiental y Sostenible” se basa en el concepto de visionar la ciudad como una Barranquilla sostenible y amigable con el medio ambiente, capaz de satisfacer las necesidades de sus habitantes actuales sin comprometer la capacidad de las generaciones futuras de satisfacer las suyas, garantizando el equilibrio entre el crecimiento económico, el cuidado del medio ambiente y el bienestar social. La línea estratégica “Ambiental” se compone de dos componentes: medio ambiente y adaptación al cambio climático y ordenamiento ambiental territorial. Estos componentes se articulan entre sí para lograr una visión integral de la ciudad, que tenga en cuenta sus potencialidades y desafíos, y que busque mejorar la calidad de vida de sus habitantes.

Una ciudad sostenible se nutre de proyectos públicos que transforman espacios urbanos en parques, proporcionando áreas verdes para el disfrute de la ciudadanía. Estos proyectos no solo mejoran la calidad de vida al ofrecer lugares de recreación y encuentro, sino que también promueven la cohesión social y la salud urbana al mitigar la contaminación y crear entornos más saludables. En este contexto, la adaptación y renovación de la ciudad a través de estos proyectos reflejan su capacidad para responder a las necesidades cambiantes de la sociedad, fortaleciendo el tejido social y fomentando un sentido de pertenencia entre los residentes.

El concepto de una "Ciudad Sostenible" está estrechamente relacionado con la recuperación ambiental y promueve modalidades de consumo y producción sostenibles y acordes con sus propias condiciones territoriales, sociales, económicas, entre otras. En el contexto de Barranquilla, se han implementado varios proyectos tales como: recuperación integral de la Ciénaga de Mallorquín, recuperación Integral de rondas de caños, arroyos y cuerpos de agua en el Distrito. Estos proyectos han venido mitigando la contaminación de las rondas hídricas para promover un entorno más saludable y sostenible para los habitantes de la ciudad.

Se presenta a continuación la articulación entre los objetivos de desarrollo sostenible de las Naciones Unidas y las bases del Plan de Desarrollo Nacional, Colombia, potencia de vida respecto la presente línea estratégica. Esto implica que la hoja de ruta local de la ciudad es decir el PLAN DE DESARROLLO TERRITORIAL BARRANQUILLA A OTRO NIVEL 2024-2027 se encuentra articulada y conectada con estos planes maestros de nivel global y nacional.



Asociación de los Objetivos de Desarrollo y las bases del Plan de Desarrollo Nacional para la línea estratégica "Ciudad Ambiental y Sostenible"

Esta línea estratégica está compuesta por los siguientes componentes:

- a) Componente: Medio ambiente y adaptación al cambio climático
- b) Componente: Ordenamiento ambiental territorial

4.3.1. COMPONENTE: MEDIO AMBIENTE Y ADAPTACIÓN AL CAMBIO CLIMÁTICO

Este componente busca promover el desarrollo urbano con criterios de sostenibilidad ambiental, social y económica. El componente “medio ambiente” se enfoca en garantizar la sostenibilidad del recurso hídrico del Distrito de Barranquilla, a través de la gestión y promoción del uso sostenible, mejorando la conservación de los ecosistemas que regulan la oferta hídrica y considerando el agua como factor de desarrollo económico y social. Asimismo, el componente busca promover una gestión de los desechos desde el punto de vista ambiental y a reducir considerablemente su generación, impulsando su reutilización y su reciclaje. Además, el componente pretende garantizar la atención de la fauna doméstica en el distrito de Barranquilla, mediante acciones de protección, bienestar y tenencia responsable.

La ciudad de Barranquilla será líder al restaurar y preservar los sistemas hídricos locales, proteger el medio ambiente al prevenir la contaminación del agua y la degradación del entorno urbano causada por la obstrucción de los sistemas pluviales contribuyendo a la adaptación al cambio climático al mejorar la capacidad de absorción y gestión de aguas. Además, contribuyendo a la adaptación al cambio climático al asegurar la funcionalidad de las infraestructuras de un drenaje pluvial efectivo, además promoviendo la educación ambiental, la participación comunitaria y el desarrollo de soluciones sostenibles.

Este componente está compuesto por los siguientes programas:

- a) PROGRAMA: GESTIÓN DE LA INFORMACIÓN Y EL CONOCIMIENTO AMBIENTAL
- b) PROGRAMA: CONSERVACIÓN DE LA BIODIVERSIDAD Y SUS SERVICIOS ECOSISTÉMICOS

Tabla 15. Avance metas componente: Medio ambiente y adaptación al cambio climático

Programa PDT	Nombre de Proyecto	Meta del cuatrienio	Indicador de producto	Responsable Seguimiento	ODS	Meta 2024	Avance meta 2024	Porcentaje de avance 2024	Porcentaje de avance meta cuatrienio
Gestión de la información y el conocimiento ambiental	Elaboración del Plan Integral de Gestión del Cambio Climático Territorial - PIGCCT	Formular 1 Plan Integral de Gestión del Cambio Climático Territorial - PIGCCT	Plan Integral de Gestión del Cambio Climático Territorial - PIGCCT formulado	Barranquilla Verde	13. Acción por el clima	1	1	100,00%	100,00%
Gestión de la información y el conocimiento ambiental	Formulación del Plan de Desccontaminación por Ruido del Distrito de Barranquilla	Realizar monitoreo a 200 fuentes de emisiones de ruido	Fuentes de emisiones de ruido monitoreadas	Barranquilla Verde	9. Industria, innovación e infraestructura	50	0	0,00%	0,00%
Gestión de la información y el conocimiento ambiental	Formulación del Plan de Desccontaminación por Ruido del Distrito de Barranquilla	Elaborar 2 documentos de lineamientos técnicos para mejorar la calidad ambiental de las áreas urbanas	Documentos de lineamientos técnicos para mejorar la calidad ambiental de las áreas urbanas elaborados	Barranquilla Verde	16. Paz, justicia e instituciones sólidas	1	0	0,00%	0,00%
Gestión de la información y el conocimiento ambiental	Instalación de la Red Distrital Hidrometereológica	Instalar 5 Redes Hidrometereológica	Red Hidrometereológica instalada	Barranquilla Verde	13. Acción por el clima	1	0	0,00%	0,00%
Gestión de la información y el conocimiento ambiental	Operación del Sistema de Vigilancia de la Calidad del Aire en el Distrito de Barranquilla	Mantener 5 estaciones para el monitoreo de la calidad del aire en operación	Estaciones para el monitoreo de la calidad del aire en operación	Barranquilla Verde	13. Acción por el clima	5	0	0,00%	0,00%
Conservación de la biodiversidad y sus servicios ecosistémicos	Construcción del Centro de Atención y Valoración de Fauna Silvestre- CAV	Construir 1 Centro de Atención y Valoración de Fauna Silvestre - CAV	Centros de Atención y Valoración de Fauna Silvestre - CAV construidos	Barranquilla Verde	15. Vida de ecosistemas terrestres	0	0	0,00%	0,00%
Conservación de la biodiversidad y sus servicios ecosistémicos	Servicio de atención integral a los animales domésticos en condición de vulnerabilidad a través del Centro de Bienestar Animal.	Atender 120000 caninos, felinos y équidos con servicios integrales y/o jornadas de esterilización	Caninos, felinos y équidos atendidos con servicios integrales y/o jornadas de esterilización	Secretaría de Gobierno	3. Salud y bienestar	30000	30000	100,00%	25,00%
Conservación de la biodiversidad y sus servicios ecosistémicos	Servicio de atención integral a los animales domésticos en condición de vulnerabilidad a través del Centro de Bienestar Animal.	Mantener 1 centro de bienestar animal dotado y adecuado.	Centro de bienestar animal dotado y adecuado.	Secretaría de Gobierno	15. Vida de ecosistemas terrestres	1	1	100,00%	25,00%

Programa PDT	Nombre de Proyecto	Meta del cuatrienio	Indicador de producto	Responsable Seguimiento	ODS	Meta 2024	Avance meta 2024	Porcentaje de avance 2024	Porcentaje de avance meta cuatrienio
Conservación de la biodiversidad y sus servicios ecosistémicos	Servicio de atención integral a los animales domésticos en condición de vulnerabilidad a través del Centro de Bienestar Animal.	Implementar 8 estrategias educativas y de participación con el proyecto Servicio de atención integral a los animales domésticos en condición de vulnerabilidad a través del Centro de Bienestar Animal	Estrategias educativas y de participación implementadas con el proyecto Servicio de atención integral a los animales domésticos en condición de vulnerabilidad a través del Centro de Bienestar Animal	Secretaría de Gobierno	16. Paz, justicia e instituciones sólidas	2	2	100,00%	25,00%
Conservación de la biodiversidad y sus servicios ecosistémicos	Servicio de atención integral a los animales domésticos en condición de vulnerabilidad a través del Centro de Bienestar Animal.	Implementar 4 estrategias de fortalecimiento y descentralización de servicios para la atención con el proyecto Servicio de atención integral a los animales domésticos en condición de vulnerabilidad a través del Centro de Bienestar Animal	Estrategias de fortalecimiento y descentralización de servicios para la atención implementadas con el proyecto Servicio de atención integral a los animales domésticos en condición de vulnerabilidad a través del Centro de Bienestar Animal	Secretaría de Gobierno	16. Paz, justicia e instituciones sólidas	1	1	100,00%	25,00%
Conservación de la biodiversidad y sus servicios ecosistémicos	Implementación y Mantenimiento del Proyecto Siembra Barranquilla	Plantar 2197 árboles	Árboles Plantados	ADI	15. Vida de ecosistemas terrestres	2197	489	22,26%	22,26%
Conservación de la biodiversidad y sus servicios ecosistémicos	Implementación y Mantenimiento del Proyecto Siembra Barranquilla	Incrementar 9,78 hectáreas de área de ecosistemas con ornamentación en zona de siembra conservadas y protegidas	Área de ecosistemas con ornamentación en zona de siembra conservadas y protegidas	ADI	15. Vida de ecosistemas terrestres	2,445	0,5	20,45%	5,11%

4.3.2. COMPONENTE: ORDENAMIENTO AMBIENTAL TERRITORIAL

A través del componente “Ordenamiento Ambiental Territorial” se busca reconfigurar la forma en que la población se asienta y organiza en el territorio, asegurando una vida digna para todos y protegiendo los diferentes ecosistemas. En este apartado se prioriza la gestión del recurso hídrico y la reducción del riesgo de desastres, especialmente ante eventos hidrometeorológicos como inundaciones y movimientos en masa.

La gestión del riesgo de desastres y del recurso hídrico son fundamentales para la seguridad y calidad de vida de los habitantes. Se promueve una planificación integral que considere la conservación del agua como bien público, priorizando su uso para consumo humano. Sin embargo, el recurso hídrico se enfrenta a amenazas como la contaminación, la sobreexplotación de acuíferos, la deforestación y el cambio climático, generando problemas de salud pública y escasez de agua. En el presente componente se presentan programas que buscan atender las problemáticas desde óptica de gestión integrada y participativa para abordar estos desafíos y garantizar un desarrollo sostenible en la ciudad.

Este componente está compuesto por los siguientes programas:

- a) PROGRAMA: ENTORNO URBANO AMBIENTAL
- b) PROGRAMA: GESTIÓN INTEGRAL DEL RECURSO HÍDRICO
- c) PROGRAMA: GESTIÓN DEL RIESGO DE DESASTRES

Tabla 16. Avance metas componente: Ordenamiento ambiental territorial

Programa PDT	Nombre de Proyecto	Meta del cuatrienio	Indicador de producto	Responsable Seguimiento	ODS	Meta 2024	Avance meta 2024	Porcentaje de avance 2024	Porcentaje de avance meta cuatrienio
Entorno urbano ambiental	Construcción de obras de Drenaje Pluvial Efectivo	Canalizar 11,81 kilómetros de arroyo con el proyecto Construcción de obras de Drenaje Pluvial Efectivo	Arroyo canalizado con el proyecto Construcción de obras de Drenaje Pluvial Efectivo	Secretaría de Obras Públicas	11. Ciudades y comunidades sostenibles	0,01	0,02	100,00%	0,17%
Entorno urbano ambiental	Recuperación integral de la Ciénaga de Mallorquín	Mantener 1 estudio de preinversión elaborados y actualizado con el proyecto Recuperación integral de la Ciénaga de Mallorquín	Estudios de preinversión elaborados con el proyecto Recuperación integral de la Ciénaga de Mallorquín	Secretaría de Obras Públicas	15. Vida de ecosistemas terrestres	1	1	100,00%	25,00%
Entorno urbano ambiental	Recuperación integral de la Ciénaga de Mallorquín	Construir y realizar mantenimiento a 1 infraestructura para el desarrollo de experiencias de los visitantes en las áreas protegidas	Infraestructura construida para el desarrollo de experiencias de los visitantes en las áreas protegidas	Secretaría de Obras Públicas	8. Trabajo decente y crecimiento económico	1	1	100,00%	25,00%
Entorno urbano ambiental	Recuperación integral de la Ciénaga de Mallorquín	Mantener 1 infraestructura para el turismo consolidada	Infraestructura para el turismo consolidada	Secretaría de Obras Públicas	8. Trabajo decente y crecimiento económico	1	1	100,00%	25,00%
Entorno urbano ambiental	Recuperación integral de rondas de caños, arroyos y cuerpos de agua	Realizar mantenimiento y reposición de tapas, rejillas y barandas a 70 kilómetros del sistema pluvial	Mantenimiento y reposición de tapas, rejillas y barandas del sistema pluvial	ADI	11. Ciudades y comunidades sostenibles	17,5	0	0,00%	0,00%
Entorno urbano ambiental	Recuperación integral de rondas de caños, arroyos y cuerpos de agua	Recuperar 17 kilómetros de rondas de caños, arroyos y/o cuerpos de agua	Rondas de caños, arroyos y/o cuerpos de agua recuperados	ADI	15. Vida de ecosistemas terrestres	4,25	0	0,00%	0,00%
Entorno urbano ambiental	Recuperación integral de rondas de caños, arroyos y cuerpos de agua	Elaborar 1 documento de estudios técnicos hidrológicos e hidrogeológicos	Documentos de estudios técnicos hidrológicos e hidrogeológicos elaborados	ADI	6. Agua limpia y saneamiento	0,25	0,25	100,00%	25,00%
Entorno urbano ambiental	Recuperación integral de rondas de caños, arroyos y cuerpos de agua	Realizar 48 campañas para la sensibilización y limpieza de rondas de caños, arroyos y cuerpos de agua	Campañas para la sensibilización y limpieza de rondas de caños, arroyos y cuerpos de agua realizadas	ADI	16. Paz, justicia e instituciones sólidas	12	12	100,00%	25,00%

Programa PDT	Nombre de Proyecto	Meta del cuatrienio	Indicador de producto	Responsable Seguimiento	ODS	Meta 2024	Avance meta 2024	Porcentaje de avance 2024	Porcentaje de avance meta cuatrienio
Entorno Urbano Ambiental	Diagnóstico sobre la ocupación indebida real del espacio público alrededor de caños, arroyos y cuerpos de agua en el Distrito de Barranquilla	Elaborar 1 diagnostico con el proyecto Diagnóstico sobre la ocupación indebida real del espacio público alrededor de caños, arroyos y cuerpos de agua en el Distrito de Barranquilla	Diagnostico elaborado con el proyecto Diagnóstico sobre la ocupación indebida real del espacio público alrededor de caños, arroyos y cuerpos de agua en el Distrito de Barranquilla	Secretaría de Control Urbano y Espacio Público	16. Paz, justicia e instituciones sólidas	0,1	0,1	100,00%	10,00%
Gestión Integral del Recurso Hídrico	Formulación del Plan de Ordenamiento del Recurso hídrico del Distrito	Formular 1 Plan de Ordenamiento del recurso hídrico	Planes de Ordenamiento del recurso hídrico formulados	Barranquilla Verde	6. Agua limpia y saneamiento	0,33	0	0,00%	0,00%
Gestión Integral del Recurso Hídrico	Formulación del Plan de manejo ambiental de la Microcuenca del Distrito	Formular 1 Plan de Manejo Ambiental de la Microcuenca del Distrito	Planes de Manejo Ambiental de la Microcuenca del Distrito	Barranquilla Verde	6. Agua limpia y saneamiento	0,33	0	0,00%	0,00%
Gestión del Riesgo de Desastres	Identificación análisis evaluación y monitoreo del riesgo de desastres en el territorio urbano del Distrito de Barranquilla.	Elaborar 4 estudios de riesgo de desastres	Estudios de riesgo de desastres elaborados	Oficina de Gestión del Riesgo	11. Ciudades y comunidades sostenibles	1	1	100,00%	25,00%
Gestión del Riesgo de Desastres	Fortalecimiento y apropiación del conocimiento de riesgo de desastres	Capacitar 1000 personas con el proyecto Fortalecimiento y apropiación del conocimiento de riesgo de desastres	Personas capacitadas con el proyecto Fortalecimiento y apropiación del conocimiento de riesgo de desastres	Oficina de Gestión del Riesgo	13. Acción por el clima	100	249	100,00%	24,90%
Gestión del Riesgo de Desastres	Fortalecimiento y apropiación del conocimiento de riesgo de desastres	Desarrollar 10 campañas de educación para la prevención y atención de desastres	Campañas de educación para la prevención y atención de desastres desarrolladas	Oficina de Gestión del Riesgo	13. Acción por el clima	2	3	100,00%	30,00%
Gestión del Riesgo de Desastres	Desarrollo de un sistema de alertas tempranas	Implementar 1 sistema de alertas tempranas para la gestión del riesgo de desastres	Sistema de alertas tempranas para la gestión del riesgo de desastres implementados	Oficina de Gestión del Riesgo	11. Ciudades y comunidades sostenibles	0	0	0,00%	0,00%
Gestión del Riesgo de Desastres	Asistencia y atención Humanitaria para la Rehabilitación y la Recuperación de las Condiciones de Normalidad en el Distrito de Barranquilla	Brindar apoyo a 4000 hogares con el proyecto Asistencia y atención Humanitaria para la Rehabilitación y la Recuperación de las Condiciones de Normalidad en el Distrito de Barranquilla	Hogares apoyados con el proyecto Asistencia y atención Humanitaria para la Rehabilitación y la Recuperación de las Condiciones de Normalidad en el Distrito de Barranquilla	Oficina de Gestión del Riesgo	1. Fin de la pobreza	1000	1500	100,00%	37,50%
Gestión del Riesgo de Desastres	Asistencia y atención Humanitaria para la Rehabilitación y la Recuperación de las Condiciones de Normalidad en el Distrito de Barranquilla	Construir 1 centro logístico para la gestión del riesgo de desastres	Centros logísticos para la gestión del riesgo de desastres construidos	Oficina de Gestión del Riesgo	11. Ciudades y comunidades sostenibles	0	0	0,00%	0,00%

Programa PDT	Nombre de Proyecto	Meta del cuatrienio	Indicador de producto	Responsable Seguimiento	ODS	Meta 2024	Avance meta 2024	Porcentaje de avance 2024	Porcentaje de avance meta cuatrienio
Gestión del Riesgo de Desastres	Implementación de acciones para Mitigación de deslizamiento en laderas	Realizar 2 obras de infraestructura para mitigación y atención a desastres	Obras de infraestructura para mitigación y atención a desastres realizadas	Secretaría de Obras Públicas	11. Ciudades y comunidades sostenibles	0	0	0,00%	0,00%

4.4. LÍNEA ESTRATÉGICA "GOBIERNO EFICIENTE Y RESPONSABLE"

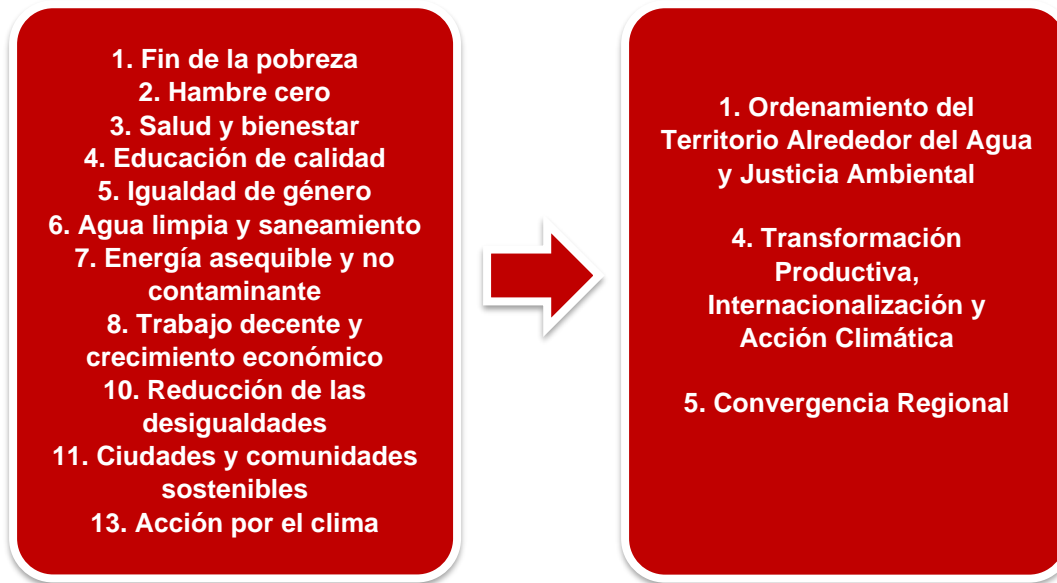
La línea estratégica "Gobierno eficiente y responsable" tiene como objetivo fundamental que el Distrito de Barranquilla fortalezca su relación con la ciudadanía. Este enfoque busca asegurar que la gestión pública se realice de manera transparente, ética y participativa, centrada en el bienestar de la comunidad. Para lograrlo, se pretende fortalecer las capacidades institucionales, optimizar los procesos administrativos y la prestación de servicios públicos.

La Administración Distrital se compromete a adoptar prácticas de gestión que mejoren la eficiencia y garanticen respuestas rápidas a las necesidades de los habitantes. Asimismo, se facilitará la interacción con los ciudadanos a través de canales eficientes de atención.

Además, se promoverá activamente la participación ciudadana en la toma de decisiones, asegurando que las políticas reflejen las necesidades y aspiraciones de la comunidad. El gobierno se compromete a administrar los recursos públicos de manera óptima, mejorando la calidad y la cobertura de los trámites y servicios. Se escucharán y atenderán las necesidades y demandas de los ciudadanos, incentivando su participación activa y democrática en la definición de las políticas públicas.

En suma, se gestionará el territorio de manera integral y estratégica, generando confianza y credibilidad en la Administración Distrital.

Se presenta a continuación la articulación entre los objetivos de desarrollo sostenible de las Naciones Unidas y las bases del Plan de Desarrollo Nacional, Colombia, potencia de vida respecto la presente línea estratégica. Esto implica que la hoja de ruta local de la ciudad es decir el PLAN DE DESARROLLO TERRITORIAL BARRANQUILLA A OTRO NIVEL 2024-2027 se encuentra articulada y conectada con estos planes maestros de nivel global y nacional.



Asociación de los Objetivos de Desarrollo y las bases del Plan de Desarrollo Nacional para la línea estratégica “Gobierno Eficiente y Responsable”

Esta línea estratégica está compuesta por el siguiente componente:

- a) Componente: Administración pública eficiente

4.4.1. COMPONENTE: ADMINISTRACIÓN PÚBLICA EFICIENTE

Para alcanzar los objetivos establecidos en esta línea estratégica y componente, resulta fundamental disponer de las herramientas económicas, financieras, físicas, recursos humanos y tecnológicos necesarios para avanzar en diversas áreas de desarrollo. Es esencial contar con procesos y responsables designados específicamente para enfocarse en la formulación de políticas y coordinar las distintas dependencias involucradas. Para lograr esto, es necesario contar con funcionarios idóneos para la aplicación de trámites y servicios en línea, un modelo de gestión ética, la integración transversal de los servicios de la Alcaldía, mejorar la calidad y accesibilidad de los servicios que se prestan, implementación de políticas de racionalización de trámites, desconcentración y descentralización de servicios hacia el nivel local, potenciar la cultura de servicio al ciudadano y fomentar los espacios de supervisión y control de las actividades de la Administración Distrital, en todos sus órdenes y niveles.

El componente representa una pieza fundamental dentro del esquema de mejoras propuesto para la administración pública de Barranquilla. Su objetivo

principal radica en la optimización de los procesos administrativos a través de la implementación de prácticas modernas y la incorporación de tecnologías avanzadas. Esta modernización no solo apunta a agilizar los trámites y servicios públicos, sino también a garantizar una mayor transparencia en la gestión de los recursos distritales, fortaleciendo así la confianza de los ciudadanos en la institución gubernamental.

Además de la modernización administrativa, el componente busca consolidar un eficaz sistema de seguimiento y evaluación de la inversión pública. Esto implica garantizar una asignación eficiente de los recursos disponibles, asegurando que estos se destinen a proyectos prioritarios que respondan a las necesidades reales de la comunidad. Asimismo, se trabaja en fortalecer la gestión tributaria y la administración de cartera, con el objetivo de mejorar la recaudación de ingresos distritales y reducir la morosidad, aspectos cruciales para asegurar la sostenibilidad financiera y el desarrollo económico de la ciudad. En conjunto, estos esfuerzos contribuyen a la construcción de una administración pública más eficiente, transparente y orientada al servicio del ciudadano.

Este componente está compuesto por los siguientes programas:

- a) PROGRAMA: FORTALECIMIENTO DEL DESEMPEÑO Y LA EFICIENCIA
- b) PROGRAMA: MEJORAMIENTO DE LA PLANEACIÓN TERRITORIAL
- c) PROGRAMA: MEJOR INVERSIÓN PÚBLICA

Tabla 17. Avance metas componente: Administración pública eficiente

Programa PDT	Nombre de Proyecto	Meta del cuatrienio	Indicador de producto	Responsable Seguimiento	ODS	Meta 2024	Avance meta 2024	Porcentaje de avance 2024	Porcentaje de avance meta cuatrienio
Fortalecimiento del desempeño y la eficiencia	Fortalecimiento del Talento Humano en la Alcaldía Distrital de Barranquilla	Mantener 1 Plan de Fortalecimiento del Talento Humano implementado	Plan de Fortalecimiento del Talento Humano implementado	Secretaría de Gestión Humana	16. Paz, justicia e instituciones sólidas	1	1	100,00%	25,00%
Fortalecimiento del desempeño y la eficiencia	Fortalecimiento del Talento Humano en la Alcaldía Distrital de Barranquilla	Realizar 1 modernización de la administración central y descentralizada	Modernización de la administración central y descentralizada realizada	Secretaría de Gestión Humana	16. Paz, justicia e instituciones sólidas	0,25	0,1	40,00%	10,00%
Fortalecimiento del desempeño y la eficiencia	Actualización de los trámites en los sistemas de información de los Registros de Tránsito	Mantener 1 sistema de información de registros de tránsito actualizado	Sistema de información de registros de tránsito actualizado	Secretaría de Tránsito y Seguridad Vial	17. Alianzas para lograr los objetivos	1	1	100,00%	25,00%
Fortalecimiento del desempeño y la eficiencia	Implementación del plan estratégico de Comunicaciones institucionales	Formular e implementar 1 Plan Estratégico de Comunicaciones	Plan Estratégico de Comunicaciones formulado e implementado	Secretaría de Comunicaciones	17. Alianzas para lograr los objetivos	1	1	100,00%	100,00%
Fortalecimiento del desempeño y la eficiencia	Implementación del plan estratégico de Comunicaciones institucionales	Mantener 1 plan anual de Comunicaciones formulado e implementado	Planes anuales de Comunicaciones formulados e implementados	Secretaría de Comunicaciones	17. Alianzas para lograr los objetivos	1	1	100,00%	25,00%
Fortalecimiento del desempeño y la eficiencia	Apoyo a la Defensa jurídica	Mantener 1 servicio de asistencia técnica para la defensa jurídica realizada	Servicio de asistencia técnica para la defensa jurídica realizada	Secretaría Jurídica	16. Paz, justicia e instituciones sólidas	1	1	100,00%	25,00%
Fortalecimiento del desempeño y la eficiencia	Fortalecimiento de los Sistemas de Gestión en el Distrito de Barranquilla	Incrementar a 5 los sistemas de gestión implementados	Sistemas de gestión implementados	Secretaría de Planeación	16. Paz, justicia e instituciones sólidas	3	3	100,00%	60,00%
Fortalecimiento del desempeño y la eficiencia	Fortalecimiento del Sistema de gestión Disciplinaria de la alcaldía distrital de Barranquilla	Mantener 1 estrategia implementada con el proyecto Fortalecimiento del Sistema de gestión Disciplinaria de la alcaldía distrital de Barranquilla	Estrategias Implementadas con el proyecto Fortalecimiento del Sistema de gestión Disciplinaria de la alcaldía distrital de Barranquilla	Oficina de Control Interno Disciplinario	16. Paz, justicia e instituciones sólidas	1	1	100,00%	25,00%
Fortalecimiento del desempeño y la eficiencia	Fortalecimiento del Sistema de gestión Disciplinaria de la alcaldía distrital de Barranquilla	Mantener 40 funcionarios capacitados para la prevención de la falta disciplinaria en el Distrito de Barranquilla	Funcionarios capacitados para la prevención de la falta disciplinaria en el Distrito de Barranquilla	Oficina de Control Interno Disciplinario	16. Paz, justicia e instituciones sólidas	40	1386	100,00%	25,00%
Fortalecimiento del desempeño y la eficiencia	Fortalecimiento del Sistema de gestión Disciplinaria de la alcaldía distrital de Barranquilla	Capacitar 40 funcionarios para el juzgamiento de las faltas disciplinarias en primera y segunda instancia	Funcionarios capacitados para el juzgamiento de las faltas disciplinarias en primera y segunda instancia	Oficina de Control Interno Disciplinario	16. Paz, justicia e instituciones sólidas	10	10	100,00%	25,00%

Programa PDT	Nombre de Proyecto	Meta del cuatrienio	Indicador de producto	Responsable Seguimiento	ODS	Meta 2024	Avance meta 2024	Porcentaje de avance 2024	Porcentaje de avance meta cuatrienio
Fortalecimiento del desempeño y la eficiencia	Mejoramiento de las condiciones administrativas y logísticas para la prestación del servicio al ciudadano	Mantener 1 sistema de información implementado con el proyecto Mejoramiento de las condiciones administrativas y logísticas para la prestación del servicio al ciudadano	Sistemas de Información implementados con el proyecto Mejoramiento de las condiciones administrativas y logísticas para la prestación del servicio al ciudadano	Secretaría General	16. Paz, justicia e instituciones sólidas	1	1	100,00%	25,00%
Fortalecimiento del desempeño y la eficiencia	Mejoramiento de las condiciones administrativas y logísticas para la prestación del servicio al ciudadano	Mantener 5 espacios de integración de la oferta pública generados con el proyecto Mejoramiento de las condiciones administrativas y logísticas para la prestación del servicio al ciudadano	Espacios de integración de la oferta pública generados con el proyecto Mejoramiento de las condiciones administrativas y logísticas para la prestación del servicio al ciudadano	Secretaría General	16. Paz, justicia e instituciones sólidas	5	5	100,00%	25,00%
Fortalecimiento del desempeño y la eficiencia	Mejoramiento de las condiciones administrativas y logísticas para la prestación del servicio al ciudadano	Mantener 1 sistema de gestión documental implementado con el proyecto Mejoramiento de las condiciones administrativas y logísticas para la prestación del servicio al ciudadano	Sistema de gestión documental implementado con el proyecto Mejoramiento de las condiciones administrativas y logísticas para la prestación del servicio al ciudadano	Secretaría General	16. Paz, justicia e instituciones sólidas	0	0	0,00%	0,00%
Fortalecimiento del desempeño y la eficiencia	Modernización de los sistemas de información Distrital	Implementar 1 sistema de información con el proyecto Modernización de los sistemas de información Distrital	Sistemas de información implementados con el proyecto Modernización de los sistemas de información Distrital	Gerencia TIC	16. Paz, justicia e instituciones sólidas	0,5	0,5	100,00%	50,00%
Fortalecimiento del desempeño y la eficiencia	Innovación y mantenimiento de la infraestructura tecnológica de la entidad	Incrementar a 90% el índice de capacidad en la prestación de servicios de tecnología	Índice de capacidad en la prestación de servicios de tecnología	Gerencia TIC	17. Alianzas para lograr los objetivos	88	88	100,00%	97,78%
Fortalecimiento del desempeño y la eficiencia	Mejoramiento del Archivo y Custodia de los Expedientes de los Registros de Tránsito	Mantener 1 sistema de gestión documental de los registros de tránsito actualizado anualmente	Sistema de gestión documental de los registros de tránsito actualizado anualmente	Secretaría de Tránsito y Seguridad Vial	16. Paz, justicia e instituciones sólidas	1	1	100,00%	25,00%
Fortalecimiento del desempeño y la eficiencia	Mejoramiento del Sistema de Control Interno desde el proceso de evaluación independiente de la Alcaldía Distrital de Barranquilla	Mantener 1 Servicio de Implementación Sistemas de Gestión con el proyecto Mejoramiento del Sistema de Control Interno desde el proceso de evaluación independiente de la Alcaldía Distrital de Barranquilla	Servicio de Implementación Sistemas de Gestión con el proyecto Mejoramiento del Sistema de Control Interno desde el proceso de evaluación independiente de la Alcaldía Distrital de Barranquilla	Gerencia de Control Interno de Gestión	16. Paz, justicia e instituciones sólidas	1	1	100,00%	25,00%

Programa PDT	Nombre de Proyecto	Meta del cuatrienio	Indicador de producto	Responsable Seguimiento	ODS	Meta 2024	Avance meta 2024	Porcentaje de avance 2024	Porcentaje de avance meta cuatrienio
Fortalecimiento del desempeño y la eficiencia	Mejoramiento del Sistema de Control Interno desde el proceso de evaluación independiente de la Alcaldía Distrital de Barranquilla	Mantener en ejecución 1 servicio de asistencia técnica con el proyecto Mejoramiento del Sistema de Control Interno desde el proceso de evaluación independiente de la Alcaldía Distrital de Barranquilla	Servicio de asistencia técnica con el proyecto Mejoramiento del Sistema de Control Interno desde el proceso de evaluación independiente de la Alcaldía Distrital de Barranquilla	Gerencia de Control Interno de Gestión	16. Paz, justicia e instituciones sólidas	1	1	100,00%	25,00%
Mejoramiento de la planeación territorial	Actualización y Optimización de los Sistemas de Información para la Planeación	Mantener 3 sistemas de información actualizados con el proyecto Actualización y Optimización de los Sistemas de Información para la Planeación	Sistemas de información actualizados con el proyecto Actualización y Optimización de los Sistemas de Información para la Planeación	Secretaría de Planeación	17. Alianzas para lograr los objetivos	3	4	100,00%	25,00%
Mejoramiento de la planeación territorial	Actualización del Catastro más fácil	Realizar 33000 trámites de conservación catastral	Trámites de conservación catastral realizados	Secretaría de Hacienda	17. Alianzas para lograr los objetivos	6000	4628	77,13%	14,02%
Mejoramiento de la planeación territorial	Actualización del Catastro más fácil	Mantener 23500 hectáreas de área geográfica actualizada catastralmente con enfoque multipropósito	Área geográfica actualizada catastralmente con enfoque multipropósito	Secretaría de Hacienda	17. Alianzas para lograr los objetivos	23500	446049	100,00%	25,00%
Mejoramiento de la planeación territorial	Difusión Catastral	Mantener 1 sistema de Información catastral actualizado	Sistema de Información catastral actualizado	Secretaría de Hacienda	16. Paz, justicia e instituciones sólidas	1	1	100,00%	25,00%
Mejoramiento de la planeación territorial	Actualización de la Infraestructura de Datos Espaciales	Mantener 1 sistema de información actualizado con el proyecto Actualización de la Infraestructura de Datos Espaciales	Sistema de Información actualizado con el proyecto Actualización de la Infraestructura de Datos Espaciales	Secretaría de Hacienda	16. Paz, justicia e instituciones sólidas	1	1	100,00%	25,00%
Mejoramiento de la planeación territorial	Consolidación de la Gestión de información y producción del conocimiento	Realizar 15 reportes de investigación con el proyecto Consolidación de la Gestión de información y producción del conocimiento	Reportes de investigación realizados con el proyecto Consolidación de la Gestión de información y producción del conocimiento	Gerencia de Ciudad	17. Alianzas para lograr los objetivos	4	4	100,00%	26,67%
Mejoramiento de la planeación territorial	Optimización del proceso contravencional	Mantener 1 sistema de gestión documental actualizado con el proyecto Optimización del proceso contravencional	Sistema de gestión documental actualizado con el proyecto Optimización del proceso contravencional	Secretaría de Tránsito y Seguridad Vial	16. Paz, justicia e instituciones sólidas	1	0,85	85,00%	21,25%

Programa PDT	Nombre de Proyecto	Meta del cuatrienio	Indicador de producto	Responsable Seguimiento	ODS	Meta 2024	Avance meta 2024	Porcentaje de avance 2024	Porcentaje de avance meta cuatrienio
Mejoramiento de la planeación territorial	Apoyo a la Promoción y coordinación institucional para la construcción y seguimiento de planes de intervenciones comunitarias	Formular 12 planes de acción barriales	Planes de acción barriales formulados	Gerencia de Ciudad	17. Alianzas para lograr los objetivos	3	3	100,00%	25,00%
Mejoramiento de la planeación territorial	Apoyo a la Promoción y coordinación institucional para la construcción y seguimiento de planes de intervenciones comunitarias	Realizar 60 jornadas descentralizadas de planeación	Jornadas descentralizadas de planeación	Gerencia de Ciudad	16. Paz, justicia e instituciones sólidas	20	20	100,00%	33,33%
Mejoramiento de la planeación territorial	Actualización y mantenimiento del Sistema de Información de Potenciales Beneficiarios – SISBEN	Realizar la encuesta a 360000 hogares con el proyecto Actualización y Mantenimiento del Sistema de Información de Potenciales beneficiarios - SISBEN	Hogares que realizaron la encuesta con el proyecto Actualización y Mantenimiento del Sistema de Información de Potenciales beneficiarios - SISBEN	Secretaría de Planeación	17. Alianzas para lograr los objetivos	90000	100142	100,00%	27,82%
Mejor inversión pública	Administración, Efectividad y estabilidad del sistema tributario	Mantener en 70% el recaudo efectivo por impuesto predial ejecutado	Porcentaje de recaudo efectivo por impuesto predial ejecutado	Secretaría de Hacienda	16. Paz, justicia e instituciones sólidas	70	100	100,00%	25,00%
Mejor inversión pública	Fortalecimiento del Proceso de Recuperación de Cartera en la Secretaría de Tránsito y Seguridad Vial Barranquilla	Mantener 1 sistema de gestión de cobro actualizado anualmente con el proyecto Fortalecimiento del Proceso de Recuperación de Cartera en la Secretaría de Tránsito y Seguridad Vial Barranquilla	Sistema de gestión de cobro actualizado anualmente con el proyecto Fortalecimiento del Proceso de Recuperación de Cartera en la Secretaría de Tránsito y Seguridad Vial Barranquilla	Secretaría de Tránsito y Seguridad Vial	17. Alianzas para lograr los objetivos	1	1	100,00%	25,00%
Mejor inversión pública	Consolidación de Fuentes alternativas de financiamiento público	Implementar 4 estrategias para gestionar Fuentes alternativas de financiamiento público	Estrategias implementadas para gestionar Fuentes alternativas de financiamiento público	Secretaría de Hacienda	16. Paz, justicia e instituciones sólidas	1	1	100,00%	25,00%
Mejor inversión pública	Desarrollo del Sistema de monitoreo de la inversión pública	Mantener 32 dependencias con Monitoreo de inversión pública realizado	Dependencias con Monitoreo de inversión pública realizado	Secretaría de Hacienda	16. Paz, justicia e instituciones sólidas	32	32	100,00%	25,00%
Mejor inversión pública	Administración de la Sostenibilidad financiera	Mantener en 100% el servicio a la deuda ejecutado	Porcentaje de Servicio a la deuda ejecutado	Secretaría de Hacienda	16. Paz, justicia e instituciones sólidas	100	100	100,00%	25,00%

5. EJECUCIÓN DE GASTOS DE INVERSIÓN

La tabla 17 corresponde a los recursos apropiados durante la vigencia fiscal 2024, asociados a la ejecución de los proyectos de inversión.

Tabla 18. Ejecución de gastos de proyectos de inversión

Línea estratégica	Componente	Programa	Presupuesto Inicial	Presupuesto Definitivo	Compromiso
Ciudad segura y solidaria			\$ 2.691.450.756.242	\$ 3.271.638.871.700	\$ 3.216.358.784.234
Ciudad segura y solidaria	Más Seguridad y Convivencia Ciudadana		\$ 82.331.821.360	\$ 203.997.186.824	\$ 197.432.407.723
Ciudad segura y solidaria	Más Seguridad y Convivencia Ciudadana	Construyendo Juntos una ciudad más segura para todos	\$ 79.834.490.986	\$ 197.447.872.272	\$ 190.883.093.171
Ciudad segura y solidaria	Más Seguridad y Convivencia Ciudadana	Construyendo una ciudad cívica y participativa	\$ 2.497.330.374	\$ 6.549.314.552	\$ 6.549.314.552
Ciudad segura y solidaria	Educación, inclusiva, innovadora y sostenible		\$ 922.227.378.852	\$ 1.149.292.163.879	\$ 1.143.733.279.958
Ciudad segura y solidaria	Educación, inclusiva, innovadora y sostenible	Más educación innovadora y de calidad	\$ 23.374.092.576	\$ 60.948.576.182	\$ 56.801.031.456
Ciudad segura y solidaria	Educación, inclusiva, innovadora y sostenible	Más educación para la vida	\$ 896.749.426.277	\$ 1.082.970.615.549	\$ 1.081.594.678.366
Ciudad segura y solidaria	Educación, inclusiva, innovadora y sostenible	Más educación superior	\$ 2.103.860.000	\$ 5.372.972.148	\$ 5.337.570.136
Ciudad segura y solidaria	Ciudad Saludable, Ciudad Feliz		\$ 1.208.737.000.616	\$ 1.368.436.549.615	\$ 1.358.689.991.511
Ciudad segura y solidaria	Ciudad Saludable, Ciudad Feliz	Atención integral en salud	\$ 1.132.650.775.114	\$ 1.272.951.241.415	\$ 1.271.358.162.183
Ciudad segura y solidaria	Ciudad Saludable, Ciudad Feliz	Gestión Integral para la Intervención del Riesgo en Salud	\$ 31.415.512.029	\$ 38.674.952.373	\$ 37.104.570.379
Ciudad segura y solidaria	Ciudad Saludable, Ciudad Feliz	Más calidad en salud	\$ 44.670.713.473	\$ 56.810.355.828	\$ 50.227.258.949
Ciudad segura y solidaria	Gestión social con enfoque de derechos		\$ 164.576.930.817	\$ 188.755.709.818	\$ 174.587.837.472
Ciudad segura y solidaria	Gestión social con enfoque de derechos	Adulto Mayor	\$ 33.275.752.595	\$ 43.993.637.698	\$ 32.151.830.478
Ciudad segura y solidaria	Gestión social con enfoque de derechos	Atención a Migrantes	\$ 602.342.860	\$ 7.080.003.445	\$ 5.894.370.347
Ciudad segura y solidaria	Gestión social con enfoque de derechos	Barranquilla avanza hacia la igualdad de género y diversidad	\$ 2.900.000.000	\$ 5.776.000.000	\$ 5.776.000.000
Ciudad segura y solidaria	Gestión social con enfoque de derechos	Construcción de Paz, Atención a Víctimas y Reconciliación con Perspectiva de Derecho.	\$ 3.550.223.728	\$ 7.984.489.000	\$ 7.971.839.000
Ciudad segura y solidaria	Gestión social con enfoque de derechos	Fortalecimiento a Las Familias y Superación de la Pobreza	\$ 1.383.389.451	\$ 9.860.302.000	\$ 9.860.302.000

Línea estratégica	Componente	Programa	Presupuesto Inicial	Presupuesto Definitivo	Compromiso
Ciudad segura y solidaria	Gestión social con enfoque de derechos	Habitantes de calle	\$ 1.172.000.000	\$ 1.832.331.342	\$ 1.831.780.781
Ciudad segura y solidaria	Gestión social con enfoque de derechos	Inclusión de comunidades indígenas	\$ 80.158.150	\$ 4.500.000	\$ 4.500.000
Ciudad segura y solidaria	Gestión social con enfoque de derechos	Inclusión de comunidades negras, afrocolombianas, raizales y palenqueras	\$ 137.475.360	\$ 16.174.155	\$ 15.500.000
Ciudad segura y solidaria	Gestión social con enfoque de derechos	Infancia y adolescencia	\$ 2.421.671.402	\$ 2.676.839.402	\$ 2.676.839.402
Ciudad segura y solidaria	Gestión social con enfoque de derechos	Mas cuidado a las Personas con Discapacidad y sus cuidadores	\$ -	\$ 2.050.000.000	\$ 2.050.000.000
Ciudad segura y solidaria	Gestión social con enfoque de derechos	Primera Infancia	\$ 117.577.688.837	\$ 106.378.285.777	\$ 105.251.728.464
Ciudad segura y solidaria	Gestión social con enfoque de derechos	Promoción de la ciudadanía juvenil del distrito de Barranquilla	\$ 1.476.228.433	\$ 1.103.147.000	\$ 1.103.147.000
Ciudad segura y solidaria	Recreación y deporte		\$ 22.993.034.762	\$ 72.035.163.269	\$ 63.352.988.050
Ciudad segura y solidaria	Recreación y deporte	MÁS DEPORTE DE CLASE MUNDIAL	\$ 9.331.007.614	\$ 34.082.905.007	\$ 27.858.588.050
Ciudad segura y solidaria	Recreación y deporte	MAS DEPORTE PARA TODOS	\$ 11.862.027.149	\$ 24.071.359.180	\$ 22.169.200.000
Ciudad segura y solidaria	Recreación y deporte	MAS RECREACIÓN Y ACTIVIDAD FISICA	\$ 1.800.000.000	\$ 13.880.899.082	\$ 13.325.200.000
Ciudad segura y solidaria	Vivienda, Ciudad y Territorio		\$ 290.584.589.835	\$ 289.122.098.295	\$ 278.562.279.520
Ciudad segura y solidaria	Vivienda, Ciudad y Territorio	Ordenamiento Territorial	\$ 10.378.610.168	\$ 1.817.378.304	\$ 927.266.703
Ciudad segura y solidaria	Vivienda, Ciudad y Territorio	Servicios públicos	\$ 221.826.630.539	\$ 255.617.475.125	\$ 245.947.767.953
Ciudad segura y solidaria	Vivienda, Ciudad y Territorio	Vivienda y hábitat	\$ 58.379.349.128	\$ 31.687.244.865	\$ 31.687.244.865
Ciudad Dinámica			\$ 661.499.559.121	\$ 657.230.408.040	\$ 594.570.262.083
Ciudad Dinámica	Ciudad Cultural		\$ 17.533.085.793	\$ 76.763.721.895	\$ 65.198.838.596
Ciudad Dinámica	Ciudad Cultural	Barranquilla Territorio Creativo	\$ 449.870.472	\$ -	\$ -
Ciudad Dinámica	Ciudad Cultural	Más fomento de la cultura y el arte	\$ 17.083.215.321	\$ 76.763.721.895	\$ 65.198.838.596
Ciudad Dinámica	Ciudad emprendedora y competitiva		\$ 2.040.558.600	\$ 26.679.189.215	\$ 26.605.022.815
Ciudad Dinámica	Ciudad emprendedora y competitiva	Ciudad digital	\$ -	\$ 235.500.000	\$ 235.500.000
Ciudad Dinámica	Ciudad emprendedora y competitiva	Ciudad global	\$ 281.565.000	\$ 1.827.311.700	\$ 1.827.311.700
Ciudad Dinámica	Ciudad emprendedora y competitiva	Más emprendedora y competitiva e innovadora	\$ 1.758.993.600	\$ 24.616.377.515	\$ 24.542.211.115
Ciudad Dinámica	Espacio público y ambientes urbanos		\$ 607.288.415.845	\$ 476.375.535.350	\$ 447.381.898.326
Ciudad Dinámica	Espacio público y ambientes urbanos	Espacios públicos para todos	\$ 75.187.486.970	\$ 106.858.848.989	\$ 103.675.830.938
Ciudad Dinámica	Espacio público y ambientes urbanos	Infraestructura para la competitividad	\$ 532.100.928.875	\$ 369.516.686.360	\$ 343.706.067.388

Línea estratégica	Componente	Programa	Presupuesto Inicial	Presupuesto Definitivo	Compromiso
Ciudad Dinámica	Movilidad segura, accesible y sostenible		\$ 34.637.498.882	\$ 77.411.961.581	\$ 55.384.502.347
Ciudad Dinámica	Movilidad segura, accesible y sostenible	Conciencia y Seguridad vial	\$ 31.037.498.882	\$ 70.418.489.972	\$ 48.395.902.671
Ciudad Dinámica	Movilidad segura, accesible y sostenible	Transformación cultural para una mejor movilidad	\$ 3.600.000.000	\$ 6.993.471.609	\$ 6.988.599.676
Ciudad Ambiental y sostenible			\$ 133.626.616.061	\$ 323.714.137.108	\$ 306.192.990.040
Ciudad Ambiental y sostenible	Medio ambiente y adaptación al cambio climático		\$ 50.087.508.353	\$ 108.880.724.740	\$ 95.579.240.057
Ciudad Ambiental y sostenible	Medio ambiente y adaptación al cambio climático	Conservación de la biodiversidad y sus servicios ecosistémicos	\$ 50.084.443.818	\$ 108.864.329.744	\$ 95.579.240.057
Ciudad Ambiental y sostenible	Medio ambiente y adaptación al cambio climático	Gestión de la información y el conocimiento ambiental	\$ 3.064.535	\$ 16.394.996	\$ -
Ciudad Ambiental y sostenible	Ordenamiento Ambiental Territorial		\$ 83.539.107.708	\$ 214.833.412.368	\$ 210.613.749.983
Ciudad Ambiental y sostenible	Ordenamiento Ambiental Territorial	Entorno urbano ambiental	\$ 79.385.107.708	\$ 202.223.954.866	\$ 198.004.292.482
Ciudad Ambiental y sostenible	Ordenamiento Ambiental Territorial	Gestión del Riesgo de Desastres	\$ 4.154.000.000	\$ 12.609.457.501	\$ 12.609.457.501
Gobierno eficiente y responsable			\$ 66.680.482.523	\$ 117.891.434.656	\$ 117.586.982.233
Gobierno eficiente y responsable	Administración Pública Eficiente		\$ 66.680.482.523	\$ 117.891.434.656	\$ 117.586.982.233
Gobierno eficiente y responsable	Administración Pública Eficiente	Fortalecimiento del desempeño y la eficiencia	\$ 27.135.669.041	\$ 73.738.856.835	\$ 73.434.404.412
Gobierno eficiente y responsable	Administración Pública Eficiente	Mejor inversión pública	\$ 31.489.813.482	\$ 30.938.291.401	\$ 30.938.291.401
Gobierno eficiente y responsable	Administración Pública Eficiente	Mejoramiento de la planeación territorial	\$ 8.055.000.000	\$ 13.214.286.421	\$ 13.214.286.421
TOTAL			\$ 3.553.257.413.946	\$ 4.370.474.851.505	\$ 4.234.709.018.591

Nota: En la Oficina de Presupuesto adscrita a la Secretaría de Hacienda, se encuentra a su disposición la información detallada de la inversión por cada una de las fuentes de recursos, tanto de destinación específica como de libre inversión.



ALCALDÍA DE **BARRANQUILLA**

N **i** **V** **E** **L**
2024

RENDICIÓN DE CUENTAS