



ALCALDÍA DE
BARRANQUILLA / Soy **BARRANQUILLA**

NIT 890.102.018-1



INFORME RENDICIÓN DE CUENTAS 2021

**ABIERTOS
AL PROGRESO**
RENDICIÓN DE CUENTAS ▶ 2021

ALCALDÍA DISTRITAL DE BARRANQUILLA
28 DE FEBRERO 2022



CONTENIDO

- 1.EJECUCIÓN PRESUPUESTAL
- 2.CUMPLIMIENTO DE METAS
- 3.GESTIÓN
- 4.PROCESOS CONTRACTUALES
- 5.ACCIONES DE MEJORAMIENTO



1. EJECUCIÓN PRESUPUESTAL

INFORME DE GESTION DE LA GERENCIA DE GESTION DE INGRESOS PERÍODO 2021

La Gerencia de Gestión de Ingresos de la Secretaria de Hacienda como dependencia responsable del cumplimiento del proyecto “Efectividad y Estabilidad del Sistema Tributario” del Plan de Desarrollo Distrital – Soy Barranquilla, continuó con la ejecución de los diferentes programas y procesos para garantizar el cumplimiento efectivo de las obligaciones tributarias de parte de los diferentes tipos de sujetos pasivos que establecen las normas nacionales o distritales en materia impositiva municipal. Recuperar los niveles de cumplimiento de obligaciones tributarias a los que se venían presentando antes de la pandemia y aún mejorarlos fueron en definitiva nuestras principales propuestas para el año 2021.

La proyección de recaudo para el año 2021 en el impuesto predial unificado fue del orden de los \$416.772 millones de pesos, explicado especialmente en el mejor comportamiento en el pago de parte de los contribuyentes producto de la reactivación económica que se ha venido presentando en la ciudad luego del fuerte período de pandemia presentado en el año 2020 y por el incremento de las bases gravables producto de los procesos de mantenimiento catastral; igualmente para dicho cálculo se tuvo en cuenta la posibilidad del establecimiento de beneficios tributarios a contribuyentes morosos. El incremento del recaudo esperado para 2021 era de alrededor del 8% respecto del obtenido en el año 2020 de \$384.276 millones de pesos y también superior al año 2019, pre-pandemia, que fue de \$386.291 millones de pesos.

En el impuesto de industria y comercio la proyección de recaudo para 2021 estaba en el orden de los \$479.074 millones de pesos, explicado igualmente por la expectativa de reactivación económica, la realización de programas de fiscalización tributaria a omisos en el cumplimiento de las obligaciones y a inexactos en el cálculo del impuesto; este incremento sería de alrededor del 18% del obtenido en el año 2020 de \$ 407.129 millones de pesos, y del 8% de los \$ 443.157 millones de pesos del recaudado en 2019.

Para lograr el cumplimiento de las citadas metas recaudatorias y acercarnos a una mayor estabilidad y efectividad del sistema tributario distrital se estructuró un plan que permitiera optimizar el desarrollo y ejecución de programas de gestión, recaudación, fiscalización, determinación, discusión y cobro de impuestos distritales especialmente orientado a incrementar los niveles de cumplimiento de obligaciones formales y de recuperación de la cartera morosa vigente, para lograr superar los recaudos tributarios logrados en años anteriores de tal manera que garantizaran la financiación de los diferentes planes y programas del Plan de Desarrollo de la administración del Alcalde Jaime Pumarejo.

Aplicando las medidas recomendadas para evitar al máximo las posibilidades de contagio y propagación del Covid-19 la Gerencia de Gestión de Ingresos realizó actividades definidas y asignadas a cada uno de los grupos internos de trabajo, especialmente orientada a la gestión tributaria directa personalizada a diferentes grupos de contribuyentes a efectos de promover el

pago oportuno del impuesto predial vigencia 2021 y/o el pago o la suscripción de acuerdos de pago de vigencias anteriores tanto del impuesto predial como de la contribución de valorización y del impuesto de industria y comercio; igualmente realizamos gestión a los contribuyentes que de acuerdo con su situación particular podrían acogerse a los beneficios tributarios otorgados por el Acuerdo 007 y la Ley 2155 de 2021; también realizamos labores de visitas directas o cruces de información a contribuyentes del impuesto de industria y comercio que habían sido detectados como omisos en el cumplimiento de su obligación o inexactos en la información suministrada en sus declaraciones tributarias.

1. ACTUACION GENERAL DE LA ADMINISTRACION TRIBUTARIA

Ante las mejores condiciones que se fueron observando luego de la difícil situación generada por la pandemia Covid – 19 en 2020, durante 2021 la administración tributaria distrital continuó prestando de manera virtual y en algunos casos de manera presencial todos los servicios de información y orientación en temas tributarios. Algunas de las actividades más importantes fueron las siguientes:

- Envío de información masiva normativa de interés a los contribuyentes y de las medidas adoptadas por la Administración Distrital y por la administración tributaria con ocasión a la emergencia sanitaria COVID-19 a través del programa monitor.
- Atención, orientación y respuesta de consultas, peticiones y solicitudes de información de contribuyentes de los diferentes tributos distritales a través de llamadas telefónicas y correos electrónicos institucionales dispuestos para tal fin.
- Atención, gestión y respuestas de consultas, peticiones y solicitudes de información realizadas por contribuyentes y grupos de interés a través del Sistema de Información y Gestión para la Gobernabilidad Democrática – SIGOB –.
- Atención, orientación, acompañamiento y respuestas de consultas referentes al contenido y las características de la información exógena que deben suministrar las personas naturales o jurídicas, declarantes, contribuyentes y/o agentes retenedores del impuesto de Industria y Comercio a la Gerencia de Gestión de Ingresos.
- Avance en el análisis, valoración y validación de cargas de trabajo y respuestas a requerimientos ordinarios, requerimientos especiales, emplazamientos, pliegos de cargos, cruces de información y/o solicitudes de información de investigaciones y/o expedientes aperturados o en curso.
- Acompañamiento a los contribuyentes en el cumplimiento de obligaciones formales y sustanciales respecto al impuesto de Industria y Comercio en las diferentes etapas procesales

de determinación oficial (investigación – liquidación) a raíz de las modificaciones efectuadas en atención a la declaratoria de emergencia.

- Análisis y verificación de bases de datos de pago, validación y cruces de información de retenciones en el impuesto de industria y comercio.
- Revisión, procesamiento y análisis de pagos de estampillas distritales (Adulto Mayor y Pro-Cultura, entre otras) causadas con ocasión a la contratación distrital de las vigencias 2017, 2018 y 2019.
- Verificación del cumplimiento de la presentación y pago de Declaraciones tributarias del Impuesto de Delineación Urbana para titulares y/o responsables de obras que se le hayan otorgado licencias urbanísticas en el Distrito de Barranquilla.
- Revisión de solicitudes, peticiones y documentos relacionados con exclusiones de iglesias que cumplan los requisitos establecidos en el Estatuto Tributario Distrital.
- Determinación y mantenimiento de la unidad doctrinal en la interpretación de normas tributarias, garantizando que los actos proferidos por la Gerencia de Gestión de Ingresos estén ajustados a derecho.
- Apoyo en la defensa técnica de las demandas de carácter tributario en Sede Administrativa.
- Ejecutar todas las tareas necesarias para avanzar en el proceso de contratación de la Gerencia de Gestión de Ingresos y su posterior cumplimiento.

2. RECUPERACION DE CARTERA MOROSA.

La recuperación de la cartera morosa ha sido permanentemente una de las principales acciones que ha emprendido la administración tributaria distrital para el mejoramiento permanente de los ingresos tributarios y varias son las estrategias que realizamos en atención al estado de emergencia económica, social y ecológica decretada por el Presidente de la República mediante Decreto 688 del 22 de Mayo de 2020 y durante el año 2021 cuando ya se había iniciado la reactivación económica en la ciudad. En esta etapa se cumplieron las siguientes actividades:

- Análisis permanente de los niveles de cumplimiento de obligaciones tributarias de los contribuyentes de acuerdo con las diferentes categorías por cada uno de los tributos distritales.

- Clasificación de la cartera morosa teniendo en cuenta el monto adeudado y su antigüedad.
- Desarrollo de programas de cobro persuasivo mediante los cuales se informa al deudor el estado de su obligación tributaria y las diferentes posibilidades de pago que tiene para cancelar la deuda; en los casos especialmente los más representativos se programan y realizan visitas personalizadas a cada contribuyente deudor.

Además del cobro persuasivo, se realizaron las siguientes actividades:

- Consulta y descarga en los aplicativos públicos como Procuraduría para convalidar identidad del deudor según la información de la Ventanilla Única de Registro – VUR – de cuál es el propietario del predio con el registrado en el sistema de información Tributario del impuesto predial.
- Consulta en la Registraduría para efectos de establecer si el deudor persona natural se encuentra vivo o fallecido, pues en el segundo caso resulta necesario iniciar subactividad que implica designación y posesión de curador ad-litem, para notificar actos a los herederos indeterminados, con quien se adelanta el proceso respecto al derecho de defensa del deudor.
- Consulta y descarga de certificados de datos básico y estado jurídico de inmuebles (Vur) para examinar, entre otros;
 - ✓ Situación jurídica del inmueble, si tiene englobes o desenglobe y/o verificación jurídica de sus derivadas
 - ✓ Medidas de embargo de otras autoridades, precautelativas por parte de otras instituciones como de la Fiscalía,
 - ✓ Procesos de extinción de dominio que implican suspensión de términos del proceso de cobro.
 - ✓ Verificación de afectación de vivienda familiar, que impide que se decreten medidas de embargo por encontrarse fuera del comercio.
 - ✓ Revisión de hipotecas vigentes en cuyo caso hay que iniciar procesos de notificación a los acreedores, oficios a juzgados, etc.

Una vez sustanciado y dependiendo de la situación del deudor y/o del predio o de los bienes detectados se ejecutó política de cobro fase Persuasiva, dentro del cual se procedió a la ubicación del deudor mediante búsqueda en los diferentes registros y/ redes públicas, contacto telefónico, visita de campo al domicilio o lugar donde se ubicó al deudor y se le presentaron alternativas de pago y/o facilidades de pago, se les brindó información referente a los requisitos y orientaron para

tal fin. Así mismo, la expedición y envío de recibos oficiales de pago a los correos electrónicos o remisión física en caso de que haya sido necesario.

Por otra parte, se profirieron los actos propios del procedimiento tributario de cobro coactivo expidiendo y notificándose mandamientos de pago, resoluciones de excepciones, liquidación de crédito y costas, de nulidades, autos de pruebas, de fijación de fecha de remate y oficios internos como externos. Actos administrativos necesarios para realizar en debida forma el cobro coactivo que concluye con el remate de bienes y/o aplicación de títulos de depósitos judiciales.

Adicionalmente a los procesos persuasivos y coactivos descritos, se continuaron realizando permanentes campañas de divulgación tributaria, a través de diferentes medios de comunicación y por redes sociales, orientadas siempre a mejorar el cumplimiento voluntario de las obligaciones, a la socialización de los beneficios otorgados por la Ley 2155 y el Acuerdo Distrital 007 de 2021 y a la utilización de medios electrónicos para todas las actuaciones de deberes formales y sustanciales tributarios.

En el siguiente cuadro se presentan numéricamente las diferentes acciones realizadas durante el año 2021, en lo que al proceso de cobro coactivo se refiere:

FASE COACTIVA	Nº DE ACCIONES
Embargos financieros	2.616
Embargos de inmuebles	364
Citaciones Mandamiento de pago	23.788
Mandamientos de Pago	23.788
Sentencias de continuidad de proceso	11.224
Autos de archivo de proceso	25.421
Diligencias de Secuestro de inmuebles	30

Igualmente se debe resaltar la importante labor desarrollada durante la vigencia 2021 por todo el personal asignado a la Gerencia de Gestión de Ingresos, en la ejecución del programa de acercamiento persuasivo a los contribuyentes morosos de los impuestos distritales (predial, industria y comercio, contribución por valorización, etc.) para beneficiarse de los descuentos otorgados por el Acuerdo 007 y Ley 2155 de 2021. Las normas, y nuestras acciones persuasivas, posibilitaron a los contribuyentes ponerse al día con sus obligaciones con importantes disminuciones en los intereses causados.

Para la socialización de las referidas medidas a los deudores morosos de Barranquilla, se estableció un programa, porque las circunstancias del momento lo permitían, de visita directa a cada contribuyente deudor, en donde se explicaba el alcance del beneficio y el ahorro obtenido, además de resaltar, como ya se dijo, el hecho de que la mejor manera de solidarizarse con los más necesitados y afectados por el Covid - 19 de la ciudad era poniéndose al día con las deudas tributarias pendientes de pago ya que con tales recursos se garantizaban los gastos necesarios para el sector salud y obviamente para desarrollar estrategias de reactivación económica de Barranquilla.

En el siguiente cuadro se presenta el detalle de nuestras acciones realizadas a través de diferentes medios:

FASE PERSUASIVA	Nº DE ACCIONES
Contactos por correos electrónicos	15.522
Contactos por visitas directas	25.321
Contactos por llamadas telefónicas	9.091
Contactos por oficios persuasivos	6.827
Contactos mensajes por redes	1.239

Los resultados fueron contundentes, la estrategia funcionó perfectamente y tuvo una gran acogida dentro de los contribuyentes morosos. A continuación, se presenta en cuadro estadístico el resultado de recaudo efectivo obtenido como resultado de las medidas normativas expedidas durante el año 2021; históricamente el Distrito de Barranquilla nunca había tenido un resultado tan satisfactorio en recuperación de cartera morosa como el que obtuvo en este año.

Impuesto	Recaudo Efectivo Acuerdo 007/21	Recaudo Efectivo Ley 2155/21	Recaudo Total Efectivo 2021	%
Predial	53,219	28,565	81,784	86%
Industria y Comercio	7,343	4,300	11,643	12%
Valorización 2012	327	240	567	1%
Valorización 2005	762	385	1,147	1%
Total	65	189	253	0%
%	61,715	33,679	95,394	100%

Cifras en millones de \$

3. APLICACIÓN DE TÍTULOS JUDICIALES.

De otra parte, es importante resaltar que a partir de la generación de títulos judiciales producto de los procesos de embargo financiero que se realizan por parte de la administración tributaria distrital y a los largos y complicados procesos para su aplicación a la deuda tributaria correspondiente, se diseñó el esquema jurídico y administrativo necesario para disminuir los tiempos y el procedimiento para hacer efectiva la aplicación del dinero embargado a la deuda del contribuyente moroso. La expedición del acuerdo que viabilizó el nuevo procedimiento y la adopción del mecanismo administrativo interno en la Gerencia de Gestión de Ingresos y en la Tesorería Distrital han permitido realizar aplicaciones masivas de títulos judiciales en términos de alrededor de 2 meses desde cuando se hace efectivo el embargo; antes de este procedimiento no había posibilidad de realizarlos masivamente y el término individualmente considerado sobrepasaba en todos los casos los 6 meses. El nuevo esquema no solo incrementa el recaudo del impuesto, sino que beneficia al contribuyente al reducir, por este hecho, el monto de los intereses que genera la deuda. Este procedimiento se seguirá aplicando a medida que se vayan realizando procesos de embargos financieros dentro de los procesos de cobro. Durante el año 2021 los resultados de este proceso de aplicación de títulos judiciales fue el siguiente:

IMPUESTO	VALOR
Impuesto Predial Unificado	\$762.539.812
Impuesto de Industria y Comercio	\$31.216.065
Valorización 2012	\$165.418.856
Valorización 2005	\$2.256.392
Otros	\$179.862.232
Total, Consignado	\$961.431.125
Número de Títulos Consignados	496

4. FISCALIZACION TRIBUTARIA.

La fiscalización tributaria se enfocó en el control de los contribuyentes desde dos ópticas diferentes:

- La detección de contribuyentes omisos, y
- La veracidad y exactitud de las declaraciones tributarias presentadas.

La detección de contribuyentes omisos está orientada a controlar el cumplimiento de las obligaciones formales de los sujetos pasivos de los tributos distritales en lo concerniente a la inscripción en el Registro Único Tributario RUT, la definición del régimen a que pertenecen, la expedición de factura en las condiciones que establece el Estatuto Tributario Nacional y el diligenciamiento del libro fiscal en los pequeños contribuyentes que pertenecen al régimen simplificado.

Especial mención se debe hacer en esta clase de programas sobre la intención de la administración de promover la inscripción de contribuyentes del impuesto de industria y comercio en el Régimen Simple de Tributación creado por la Ley 2010 de 2019 y establecido en el Distrito de Barranquilla en el Acuerdo 9 de 2020. En la medida en que más contribuyentes del impuesto de industria y comercio se acojan a este nuevo régimen, mayores serán los ingresos del distrito por el impuesto unificado toda vez que i) independientemente de si el contribuyente tiene o no aviso y tablero para promover su actividad, en todos los casos estará tributando sobre este impuesto, ii) se garantizará igualmente de forma generalizada el recaudo permanente de la sobretasa bomberil, iii) se obtiene mayor recaudo por la tributación del impuesto de industria y comercio de los profesionales independientes que actualmente solo tributan si el contratante es una persona jurídica, quien está obligada a realizar la retención en la fuente al momento del pago del servicio prestado, y iv) habrá una importante disminución de los costos de transacción asociados a la administración y control del impuesto de industria y comercio distrital.

La segunda óptica de control ha sido dirigida al control de la veracidad y exactitud de la información que reportan en las declaraciones tributarias los diferentes tipos de contribuyentes. La aplicación de una tarifa diferente, generalmente menor a la que corresponde la actividad desarrollada por el sujeto pasivo, la omisión de ingresos que disminuye la base gravable sobre la cual se aplica la tarifa y el incumplimiento de las normas de territorialidad del impuesto de industria y comercio, son los principales factores de error en que incurren los contribuyentes al presentar sus declaraciones tributarias y a los cuales orientaremos todo nuestro accionar.

Para el desarrollo estos dos tipos de programas de control tributario es de gran importancia la realización de cruces de información con la registrada en la Dian (Dirección de Impuestos y Aduanas Nacionales) y en la Cámara de Comercio de Barranquilla. Además, se continuarán utilizando permanentemente las siguientes fuentes de información.

El control tributario no solo se circunscribe a los dos principales impuestos distritales; la Gerencia de Gestión de ingresos igualmente realiza comprobaciones de la exactitud de la liquidación y del pago del impuesto de delineación urbana, de la sobretasa a la gasolina, alumbrado público y estampillas. Las fuentes de información para iniciar los procesos de control corresponden a las suministradas por entidades nacionales o distritales como es el caso del Ministerio de Minas y Energía quien posee bases de datos de la circulación de gasolina por todo el país, de los curadores urbanos respecto de las licencias de construcción para controlar el impuesto de delineación urbana, de la Alcaldía de Barranquilla en el suministro de la información de la contratación distrital para verificar el pago de las estampillas pro adulto mayor y pro cultura, de las notarias quienes dan información respecto de las transacciones inmobiliarias para controlar la estampilla Pro-hospital de primero y segundo nivel de atención, o de empresas prestadoras de servicios de energía quienes suministran información de autogeneradores o usuarios no regulados

En todos los casos los procedimientos aplicados para ejercer nuestra función fiscalizadora son los que regula el Estatuto Tributario Distrital quien aplica el mismo esquema del establecido para los impuestos nacionales tal y como lo estableció el Artículo 79 de la Ley 488 de 1998 que obliga a las

entidades territoriales aplicar el procedimiento descrito. El objetivo de realizar los programas de control es la identificación de la correcta liquidación del impuesto ya sea por la comprobación que las bases gravables declaradas tengan similitud con las reportadas por las fuentes de información externa, o por la aplicación de tarifas diferentes a las establecidas legalmente para cada clase de tributo.

Los programas de control tributario desarrollados durante 2021 y sus resultados por gestión directa fueron los siguientes:

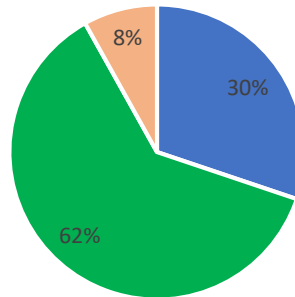
PROGRAMAS INDUSTRIA Y COMERCIO	VALOR
INEXACTOS	3,220,859,253
OMISOS	15,718,006,306
SANCIONATORIOS	490,078,000
MONITOR	8,101,113,034
TOTALES	\$27,530,056,593

a. Información Exógena en Medios Magnéticos

Se definieron los criterios y formas que deben cumplir los contribuyentes del impuesto de industria y comercio para la entrega en medios magnéticos de la información exógena relacionada con sus propias operaciones y las realizadas con terceros; con esta información y con la discriminación de los valores registrados en cada renglón del formulario de declaración, es posible detectar omisos o inexactos en el cumplimiento de obligaciones tributarias. Los resultados monetarios efectivos que ingresaron durante el año 2021 a las arcas del distrito como resultado de este programa se presentan en el siguiente cuadro:

PROGRAMA	GESTION EFECTIVA
Omisos exógena	1,154,064,480
Inexactos Retenedores	2,361,672,747
Sanciones	310,059,000
Total	\$ 3,825,796,227

GESTION EXOGENA 2021



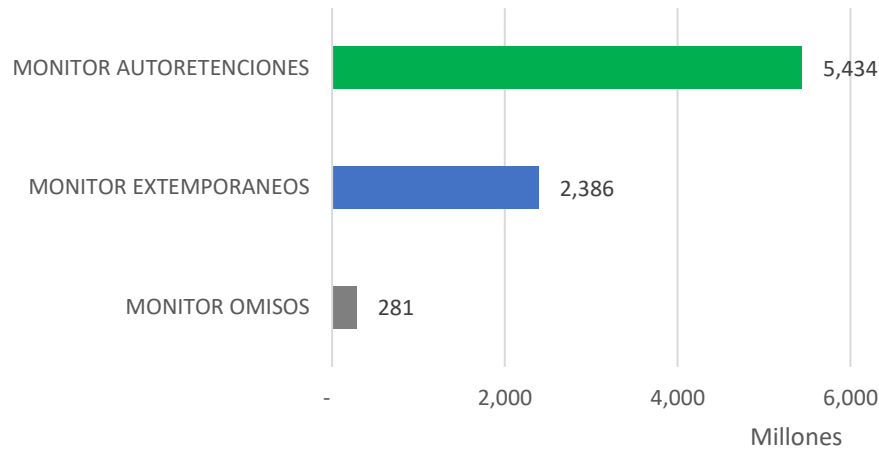
- OMISOS EXOGENO
- INEXACTOS RETENEDORES EXOGENOS
- SANCIONATORIO EXOGENOS

b. Programa Monitor

Se continuó con la utilización del programa Monitor, que como su nombre lo indica, monitorea de forma permanente el cumplimiento de obligaciones tributarias de los contribuyentes, ya sea de manera previa al vencimiento de la obligación mediante mensajes de recordación vía electrónica de las fechas de vencimiento de la obligación y de manera posterior a dicho vencimiento indicándole además las sanciones en que ha incurrido por el incumplimiento. El Programa además realiza controles directos de la manera en que los contribuyentes liquidan las sanciones aplicables y controla las tarifas que aplica el contribuyente al diligenciar su declaración. Los resultados del programa, produjo durante el año 2021 los siguientes resultados:

PROGRAMA	GESTION EFECTIVA
Monitor Omisos	280,908,000
Monitor Extemporáneos	2,385,824,657
Monitor Autoretencciones	5,434,380,377
Total	\$ 8,101,113,034

GESTION MONITOR 2021



c. Programa IcaBaq

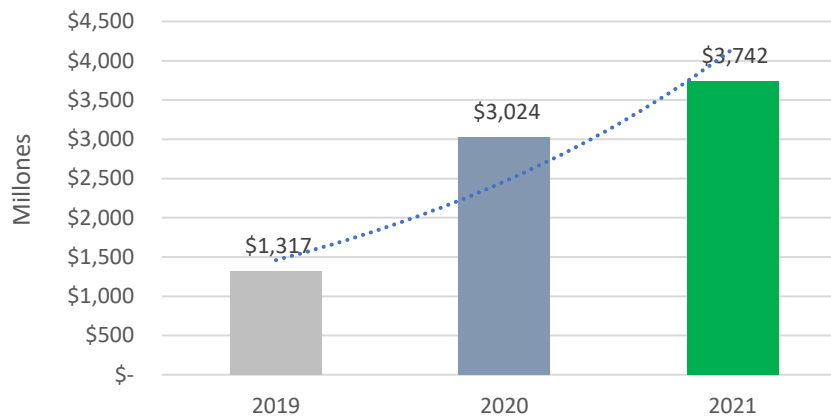
El programa está dirigido a identificar y obtener información de los contribuyentes omisos en el cumplimiento de obligaciones tributarias en el impuesto de industria y comercio de manera directa en los corredores comerciales, en los centros comerciales o en zonas de interés de la ciudad. El proceso se realiza utilizando herramientas tecnológicas tipo “Street view” que georreferencia la existencia del establecimiento comercial, industrial o prestador de servicios en la base catastral de la ciudad. A los establecimientos identificados se les realiza visita de verificación de información general de tal manera que permita realizar cruces de información con otras bases de datos como las de la Cámara de Comercio de Barranquilla y las de la Dian, especialmente. El programa ha identificado alrededor de 4,144 establecimientos que ejerciendo una actividad económica no cumplen con la obligación tributaria en el impuesto de industria y comercio, a los cuales ya se les ha iniciado procesos de control que permitan incrementar la base de contribuyentes y por consiguiente el recaudo de este impuesto.

Con este programa el Distrito de Barranquilla se ha convertido en el pionero en la identificación masiva utilizando tecnología de punta de contribuyentes omisos del impuesto, a tal punto que la Dirección de Impuestos y Aduanas Nacionales Dian la ha referenciado permanentemente en los procesos de implementación del Régimen Simple de Tributación creado por la Ley 2010 de 2019, modificada por la Ley 2155 de 2021 que integra, como ya se dijo, el impuesto de renta, el impuesto al consumo, el impuesto de industria y comercio consolidado y el sistema de pensiones a los contribuyentes con ingresos anuales inferiores a 100.000 unidades de valor tributario uvt. Los resultados del programa, iniciado en el segundo semestre de 2019, se muestran en el siguiente cuadro en el que se presenta el resultado efectivo del recaudo durante el año 2021, producto de la gestión directa a los contribuyentes omisos identificados. Así mismo un gráfico resumen y

comparativo de la gestión efectiva durante los tres años de ejecución del programa el cual ha alcanzado un recaudo acumulado alrededor de los 8.082 millones.

REGIMEN	2021	
	N° CONTRIB.	VALOR
ICABAQ - REG. COMUN	536	2,381,591,195
ICABAQ - REG. SIMPLIFICADO	1,320	1,360,051,423
TOTALES	1,856	\$ 3,741,642,618

GESTION ICABAQ



5. PRIMER PUESTO EN EL INDICADOR DE CAPACIDAD LOCAL DE RECAUDO

La administración tributaria de Barranquilla por segundo año consecutivo ocupó el primer lugar a nivel nacional en el indicador de Capacidad Local de Recaudo del Índice de Competitividad entre ciudades capitales, por encima, incluso de Bogotá, Medellín y Cali, elaborado por el Consejo Privado de Competitividad y la Universidad del Rosario, con un puntaje de 10 sobre 10.

El índice la capacidad de recaudo local se mide a partir del crecimiento del ingreso y el desarrollo de mecanismos institucionales, tecnológicos y de recursos humanos que hagan posible tal incremento. El indicador Capacidad Local de Recaudo está enmarcado dentro del factor institucional y es uno de los 103 estudiados que integran 13 pilares de evaluación que ofrecen información “pertinente, robusta y confiable” que permite a las ciudades realizar comparaciones y les permita orientar sus políticas internas de forma acertada. Es lógico suponer que las ciudades que ocupan los primeros puestos en cualquiera de los indicadores pueden ser consideradas como un ejemplo a seguir y una buena práctica imitable en el indicador correspondiente.

Es un orgullo haber obtenido nuevamente este primer puesto, que demuestra claramente la voluntad que ha tenido la Alcaldía de Barranquilla en desarrollar un modelo de gestión tributaria moderno y eficiente, de tener el respaldo de todos los estamentos políticos, económicos y civiles y de tener igualmente todo el apoyo administrativo para garantizar el recaudo de los tributos manteniendo un crecimiento constante durante los últimos 14 años.

6. ACTUALIZACION NORMATIVA

Durante el año 2021 se diseñaron y presentaron ante el Concejo Distrital dos importantes proyectos de acuerdo. El primero que luego se convirtió en el Acuerdo 007 del 3 de agosto de 2021 otorgo beneficios tributarios del 100% del impuesto predial a los ciudadanos pensionados que adquieran en la jurisdicción del Distrito de Barranquilla predios de uso residencial y lo utilicen como residencia habitual del pensionado; el mismo Acuerdo 007 estableció un descuento de la tasa de interés aplicable a las deudas de cualquier tributo distrital de manera escalonada dependiendo de la oportunidad del pago y del monto cancelado; los resultados recaudatorios producto de esta decisión del Concejo Distrital se puede observar en el numeral 2 anterior.

El segundo, Acuerdo 011 de 2021, gravó con las estampillas pro – cultura y pro – adulto mayor los contratos que celebren las entidades descentralizadas distritales en ejecución de contratos de gerencia, de administración de recursos y/o de asistencia técnica.

Aspecto importante de resaltar en este acuerdo 011 de 2021 fue la inclusión por iniciativa del Concejo Distrital y avalada por la administración distrital del incremento a partir del año 2022 de la tarifa del impuesto de industria y comercio a los contribuyentes del sector financiero que venían tributando al 5 por mil y se subió al 11 por mil; el incremento se establece de acuerdo con lo autorizado por la Ley Orgánica 2082 de 2021 que dispone que las ciudades capitales pueden adoptar las normas que rigen para el Distrito de Bogotá en materia de impuesto de industria y comercio, de manera que con ello fue posible ampliar el margen del impuesto como efectivamente se hizo.

7. RESULTADOS RECAUDATORIOS TOTALES.

A continuación, se presentan los resultados recaudatorios de los diferentes tributos distritales obtenidos durante el año 2021:

IMPUESTO	RECAUDO TOTAL 2021
Industria y comercio	473,073,867,947
Predial Unificado	430,750,456,917
Alumbrado Público	80,548,012,718
Estampilla Pro-Hospitales I y II nivel	51,550,484,153
Sobretasa a la Gasolina	40,430,115,000
Estampilla Bienestar del Adulto Mayor	21,696,962,643

IMPUESTO	RECAUDO TOTAL 2021
Delineación Urbana	16,226,350,836
Impuesto telefonía	13,432,161,600
Estampilla Pro-Cultura	11,628,977,398
Contraprestación Portuaria	11,136,796,052
Contribución por Valorización 2012	2,126,731,014
Contribución por Valorización 2005	451,856,728
Impuesto Espectáculos Públicos	199,406,000
TOTAL	\$ 1,153,252,181,027

8. INDICADORES DE DESEMPEÑO

La Gerencia de Gestión de Ingresos con el fin de realizar seguimiento permanente a la gestión de la administración y control de los ingresos tributarios del Distrito de Barranquilla ha diseñado tres clases de indicadores referidos a: i) incremento del recaudo, considerado como el principal factor de medición y seguimiento del nivel de recaudo que resulta de la comparación de los ingresos anuales por tipo de impuesto, ii) mejoramiento de niveles de cumplimiento que mide la eficacia del comportamiento de los contribuyentes en el cumplimiento de sus obligaciones tributarias y iii) operativos para el mejoramiento del recaudo que muestran el impacto de las acciones de la administración tributaria para el mejoramiento del recaudo.

A continuación, se presentan los resultados, con análisis trimestrales, obtenidos en el año 2021 comparados con el año 2020 (año pandémico y atípico) y con el año 2019 (año prepandémico y normal).

DESCRIPCION DEL INDICADOR	FÓRMULA	INDICE EJECUTADO			
		META	EJEC 2021 VS 2020	EJEC 2021 VS 2019	VARIACION (%)
INDICADORES DE INCREMENTO DEL RECAUDO					
Variación del Recaudo Total Impuesto Predial	RECAUDO TOTAL AÑO X	8.46%	12.09%	11.51%	0.59%
	RECAUDO TOTAL AÑO X-1				
Variación del Recaudo de la Vigencia Impuesto Predial	RECAUDO AÑO X DE LA VIGENCIA	8.33%	10.22%	9.19%	1.03%
	RECAUDO AÑO X-1 DE LA VIGENCIA				
Variación del Recaudo de Cartera Morosa Impuesto Predial	RECAUDO AÑO X DE CARTERA	8.93%	20.42%	22.07%	-1.65%
	RECAUDO AÑO X-1 DE CARTERA				
Variación del Recaudo Total Impuesto de Industria y Comercio	RECAUDO TOTAL AÑO X	20.95%	16.20%	6.75%	9.45%
	RECAUDO TOTAL AÑO X - 1				

DESCRIPCION DEL INDICADOR	FÓRMULA	INDICE EJECUTADO			
		META	EJEC 2021 VS 2020	EJEC 2021 VS 2019	VARIACION (%)
Variación del Recaudo de vigencias anteriores Impuesto de Industria y Comercio	RECAUDO VIGENCIAS ANTERIORES AÑO X	20.95%	64.18%	24.45%	39.73%
	RECAUDO VIGENCIAS ANTERIORES AÑO X-1				
INDICADORES DE MEJORAMIENTO DE NIVELES DE CUMPLIMIENTO					
Relación del recaudo respecto del avalúo catastral de la vigencia del impuesto predial	RECAUDO TOTAL DE LA VIGENCIA	0.75%	0.78%	0.73%	0.04%
	TOTAL AVALUO CATASTRAL DE LA VIGENCIA				
Relación del recaudo respecto de liquidación del impuesto predial	TOTAL RECAUDO VIGENCIA ACTUAL	60%	63.04%	59.71%	3.34%
	TOTAL LIQUIDACION VIGENCIA ACTUAL				
Recuperación de cartera morosa impuesto predial.	RECAUDO ANUAL DE CARTERA MOROSA	=>7,9%	15.37%	15.05%	0.32%
	TOTAL DE CARTERA MOROSA				
Cumplimiento de obligaciones tributarias impuesto de industria y comercio.	N° CONTRIBUYENTES QUE PAGAN EN AÑO X	=>3,69%	14.26%	-2.70%	16.97%
	N° CONTRIBUYENTES QUE PAGAN EN AÑO X – 1				
INDICADORES OPERATIVOS PARA EL MEJORAMIENTO DEL RECAUDO					
Impacto de las acciones de cobro impuesto predial	N° ACCIONES DE COBRO REALIZADAS	=>76,09%	88.93%	77.51%	11.42%
	N° DE CONTRIBUYENTES MOROSOS				
Impacto de las acciones de fiscalización en impuesto de industria y comercio	N° DE CONTRIBUYENTES SELECCIONADOS	=>21,44%	40.39%	18.84%	21.55%
	N° DE CONTRIBUYENTES ICA				
Efectividad de las acciones en impuesto industria y comercio	N° CONTRIBUYENTES QUE CORRIGEN Y PAGAN	=>3,48%	70.72%	57.22%	13.50%
	N° CONTRIBUYENTES SELECCIONADOS				

Se observan los siguientes aspectos importantes:

- a. Es claro que en todos los casos se presentan resultados positivos del indicador, salvo en la medición del recaudo de cartera morosa del impuesto predial en el que el recaudo de 2021 fue inferior al logrado en el año 2020 y que se explica por el mayor beneficio que otorgo a los deudores morosos en el año 2020 el Decreto Nacional 678, a quienes además de perdonarles los intereses moratorios causados, les condonó parte del capital de la deuda.
- b. El recaudo total del impuesto predial unificado tuvo un crecimiento del 12,1%, pasando de un recaudo total en 2020 de \$384.276 millones a \$430.750 millones en 2021, sin duda

alguna es un importante resultado de gestión y de medida de reactivación económica postpandemia en el Distrito de Barranquilla.

- c. La efectividad del recaudo del impuesto predial, o sea la relación entre el valor total liquidado y el recaudo total fue del 63,04%, lo que significa que de cada \$100, se recaudan \$63,04. En la vigencia 2020 esta relación fue del 59.71%, es decir, se evidencia un crecimiento de 3 puntos porcentuales.
- d. La relación del recaudo de la vigencia del impuesto respecto del avalúo catastral de la ciudad fue para el año 2021 del 0,78%, que significa que los pagos que se realizan por impuesto predial de la respectiva vigencia son menores al 1% del valor catastral de la ciudad.
- e. El recaudo total del impuesto de Industria y Comercio se incrementó en el 16,20%, pasando de un ingreso de \$407.138 millones en 2020 a \$473.074 en 2021.
- f. El número de contribuyentes que cumplieron con la obligación de presentar declaración tributaria en 2021 fue el 14,26% superior a los que lo hicieron en 2020, explicando la importante reactivación económica en el Distrito de Barranquilla.
- g. Los resultados recaudatorios en los dos principales ingresos de la ciudad (ica y predial) se dieron no solo por la reactivación económica de la ciudad sino por el contundente accionar de la administración tributaria para lograrlo, como lo demuestran los indicadores operativos.



2. CUMPLIMIENTO DE METAS



1. INTRODUCCIÓN

En cumplimiento de la Ley 152 de 1994, “Ley Orgánica del Plan de Desarrollo”, y en especial de los aspectos contenidos en el Capítulo VII respecto a su evaluación, y la Ley 1909 de 2018 “Estatuto de la Oposición Política y algunos derechos a las organizaciones políticas independientes” y en desarrollo del objetivo propuesto en el Plan Anticorrupción y de Atención al Ciudadano de mejorar los atributos de la información que se entrega a los ciudadanos.

Igualmente, la Ley 489 de 1998 y el Decreto 3622 de 2005 adoptan la democratización como Política de la Administración Pública, dirigida a consolidar la cultura de la participación social en la gestión pública, mediante la divulgación y la socialización de las metas económicas y sociales del país, para construir organizaciones abiertas. Para esto existe la rendición social de cuentas, que garantiza el control social a la administración pública, al brindar un espacio de interlocución entre los servidores públicos y la ciudadanía generando transparencia y confianza entre gobernantes y ciudadanos, sirviendo además de insumo para ajustar proyectos y planes de acción.

Por lo tanto, la Secretaría Distrital de Planeación trimestralmente monitorea y evalúa el avance de las metas propuestas para la ejecución del Plan de Desarrollo para obtener la información relacionada con los productos y resultados esperados por parte de las dependencias distritales.

En virtud de lo anterior, la Administración Distrital pone a disposición de la ciudadanía, las autoridades, entes de control y el Gobierno Nacional, el presente informe, en el cual se presentan los logros y resultados alcanzados en la vigencia 2021 en el marco de las metas señaladas en los programas y proyectos del Plan de Desarrollo. La información se muestra por cada uno de los cuatro retos que lo componen, con el resultado de lo ejecutado durante la vigencia 2021 y el avance acumulado en relación con lo programado para el cuatrienio.

Para el segundo año de gobierno se ha realizado este balance de resultados, en donde con el logro obtenido en cada meta para los años 2020 y 2021 se calcula el avance total del Plan de Desarrollo.



1.1. OBJETIVO GENERAL DEL PLAN

El Plan de Desarrollo 2020-2023, “SOY BARRANQUILLA”, tiene como objetivo general luchar contra la pobreza, cerrar las brechas sociales y económicas de los habitantes, mejorar su calidad de vida, participar activamente en la construcción de paz, generar competitividad, innovación, sostenibilidad, mayor equidad y aportar en el cumplimiento de los compromisos del país para la adaptación al cambio climático y generar progreso para el Distrito.

2. METODOLOGÍA DE CÁLCULO DEL AVANCE DEL CUMPLIMIENTO DEL PLAN DE DESARROLLO

Logro anual: Se debe calcular considerando el tipo de indicador:

Para los indicadores de **incremento o de mantenimiento** la operación es:

$$\frac{\text{Resultado del año}}{\text{Meta del año}} * 100$$

Para los indicadores de **reducción o de mantenimiento** con orientación a la reducción el logro anual se calcula así:

$$\frac{\text{Meta del año}}{\text{Resultado del año}} * 100$$

IMPORTANTE: El resultado del logro anual no puede ser mayor a 100%, porque distorsiona el resultado acumulado.

Avance del cuatrienio: Este avance se calcula teniendo en cuenta el tipo de indicador:

Para los indicadores de **mantenimiento**, el avance del cuatrienio se calcula así:

$$\sum_{i=0}^N (\text{Logro Anual} * 25\%) * 100$$

Es decir, es la sumatoria para cada uno de los años del logro del año por 25%



Para los indicadores de **incremento**, hay que tener en cuenta que este puede ser de dos categorías, así:

- **Aumento de cobertura** que es cuando se espera un aumento gradual hasta llegar a la meta del Plan de Desarrollo. Este tipo debe tener en cuenta la línea de base porque no parte de 0 y el avance del cuatrienio se calcula así:

$$\frac{\text{Resultado del año} - \text{Linea Base}}{\text{Meta del cuatrienio} - \text{Linea Base}} * 100$$

- Para los indicadores de **incremento** cuando cada año tiene como meta un valor que al sumarlos resulta la meta del cuatrienio, para el avance del cuatrienio se debe acumular los resultados de todos los años que conforman el cuatrienio, es decir su avance se calcula:

$$\frac{\sum_{i=0}^N \text{Resultado de cada año}}{\text{Meta del cuatrienio}} * 100$$

- Indicadores de **reducción** cuando se espera una reducción gradual hasta llegar a la meta del Plan del Desarrollo.

Su avance se calcula así:

$$\frac{\text{Linea base} - \text{Resultado del año}}{\text{Linea base} - \text{Meta del cuatrienio}} * 100$$

Es **importante** tener en cuenta que, aunque un indicador de aumento de cobertura o de reducción hayan cumplido su meta antes de finalizar el último año del plan de desarrollo, en ese año la meta se registra como cumplida; sin embargo, si al finalizar el último año del plan de desarrollo el indicador presenta un deterioro y no cumple con la meta del cuatrienio se registra el avance teniendo en cuenta el último año, lo anterior debido a que el compromiso de la administración es entregar la ciudad en su último año con un comportamiento en sus indicadores establecido en las metas programadas en el Plan de Desarrollo

Avance plan de desarrollo: Una vez se tenga el avance del cuatrienio de los indicadores, se calcula el avance del cuatrienio de cada eje del plan, el cual resulta del promedio de los avances de los indicadores que hacen parte cada uno de los ejes.

Es importante tener en cuenta que el valor máximo de avance acumulado de un indicador a utilizar en el promedio no puede ser mayor a 100%, ya que, si se coloca un valor superior va a dar como resultados indicadores rezagados distorsionando la realidad del cumplimiento. Finalmente, para calcular el avance total del Plan se hace con el promedio de los avances de cada Eje.



El peso de cada eje se calcula de la siguiente forma:

$$\frac{\text{Numero de indicadores del eje}}{\text{Total de indicadores PDT}} * 100$$

3. RESULTADOS DEL PLAN DE DESARROLLO:

El presente informe responde a la estructura del Plan de Desarrollo 2020-2023 (Línea Estratégica, Componente, Programa, Proyecto, Metas), expresando para cada meta, objetivo de desarrollo sostenible, línea de base, meta para la vigencia, resultado o logro de la vigencia, porcentaje de avance cuatrienio.

Para dar un contexto general del Plan de Desarrollo “Soy Barranquilla” 2020-2023, en la tabla a continuación se describe el número de políticas, programas, proyectos e indicadores por cada uno de los retos.

Tabla 1 Distribución de la estructura del Plan de desarrollo SOY BARRANQUILLA

Retos	Políticas	Programas	Proyectos	Indicadores
SOY EQUITATIVA	5	33	149	252
SOY ATRACTIVA Y PROSPERA	8	22	82	181
SOY CONECTADA	2	8	45	65
SOY BIODIVERCIUDAD	3	8	23	48
Total	18	71	299	546

Tabla 2 Relación de metas del Plan de Desarrollo SOY BARRANQUILLA según estado y avance en 2021

Reto	N. de Metas General	N. de Metas Programadas	Metas con cumplimiento Excelente (entre 81% y 100%)	% de Metas con cumplimiento Excelente (entre 81% y 100%)
SOY EQUITATIVA	252	230	200	86,96%
SOY ATRACTIVA Y PROSPERA	181	149	131	87,92%
SOY CONECTADA	65	55	53	96,36%
SOY BIODIVERCIUDAD	48	37	26	70,27%
Total	546	471	410	87,05%



De los 471 indicadores del plan de desarrollo programados, un total de 410 lograron un cumplimiento de entre el 81% y 100% en las metas establecidas para la vigencia 2021.

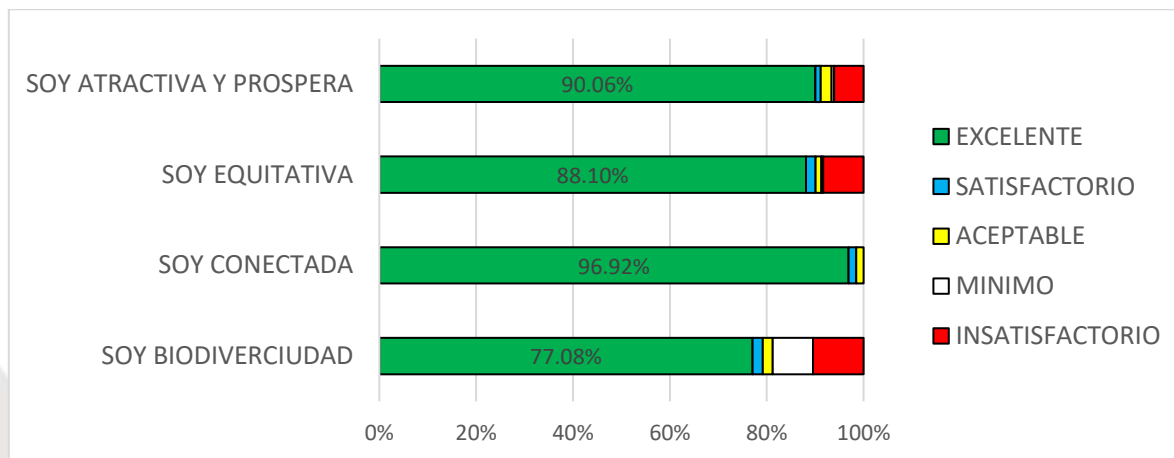
Los indicadores pueden ser de incremento, de reducción o de mantenimiento, lo cual depende de la forma cómo se espera que evolucionen en el tiempo de acuerdo con la meta a alcanzar. Teniendo en cuenta esta naturaleza, se calcula el logro obtenido en la vigencia, comparando el resultado con lo programado para el año. Este resultado se categoriza de la siguiente forma:

Tabla 3 Categorización de avance de las metas para 2021

% Alcanzado	Categoría	Color
81% - 100%	Excelente (E)	Verde
61% - 80%	Satisfactorio (S)	Azul
41% - 60%	Aceptable (A)	Amarillo
21% - 40%	Mínimo (M)	Blanco
0% - 20%	Insatisfactorio (I)	Rojo

Teniendo en cuenta la anterior categorización se hace el siguiente grafico del logro de los indicadores para la vigencia 2021.

Gráfica 1 Balance porcentual de cumplimiento por categoría de metas programadas en 2021 del Plan de Desarrollo





3.1. AVANCE PLAN DE DESARROLLO

Para conocer el avance que tuvo el Plan de Desarrollo “SOY BARRANQUILLA” en su primer año de ejecución, se promediaron los avances de los 4 Retos que lo conforman teniendo en cuenta su peso o ponderación, de modo que la administración alcanzó en el 2021 un avance en el plan del **41.78%**. Hay que tener en cuenta las dificultades generadas por la pandemia del COVID-19.

Tabla 4 Balance porcentual promedio de cumplimiento de las metas del Plan de Desarrollo SOY BARRANQUILLA por reto.

RETO	PROMEDIO DE CUMPLIMIENTO	PESO DEL EJE
SOY EQUITATIVA	17,20%	46,15%
SOY ATRACTIVA Y PROSPERA	16,39%	33,15%
SOY CONECTADA	17,82%	11,90%
SOY BIODIVERCIUDAD	5,61%	8,79%

Tabla 5 Avance Meta del Cuatrienio por Vigencia

Retos	Avance Meta Cuatrienio Corte 2020	Avance Meta Cuatrienio Corte 2021
SOY EQUITATIVA	17,20%	41,63%
SOY ATRACTIVA Y PROSPERA	16,39%	41,44%
SOY CONECTADA	17,82%	51,23%
SOY BIODIVERCIUDAD	5,61%	31,06%
Total general	15,98%	41,78%

Para la vigencia 2021 se avanzó en un 25.79% con relación al año 2020.

3.2. RETO SOY EQUITATIVA

Este reto buscará focalizar de manera diferencial la inversión social para mejorar la calidad de vida de los ciudadanos. Específicamente, se aunarán esfuerzos para potencializar la calidad, acceso e inclusión de la educación pública básica, media y superior; se aumentará la cobertura y mejorará la calidad de la salud pública e incentivará la prevención a través de la promoción de estilos de vida saludables; se dispondrá de mayor accesibilidad y mejoramiento de viviendas con mejores servicios públicos domiciliarios; se trabajará por la atención a la primera infancia, niños, jóvenes, adultos mayores, y poblaciones vulnerables; se gestionarán esfuerzos para generar entornos más seguros, aumentar la seguridad ciudadana con una



fuerza policial y judicial más fuerte, entre otros temas claves.. El Reto Soy Equitativa está compuesto por las siguientes políticas:

- a. **Política educación de vanguardia**
- b. **Política ciudad saludable**
- c. **Política vivienda digna para todos**
- d. **Política promoción de la inclusión social**
- e. **Política ciudad segura y de promoción de los derechos humanos**

a. **Política: Educación de Vanguardia.** Esta política tiene como objetivo terminar las trayectorias escolares de los niños, niñas, adolescentes y jóvenes, con el fin de que contribuyan positivamente a la sociedad. Para esto, se deben fortalecer los procesos educativos y dejar las bases listas para continuar avanzando hacia este propósito. Finalmente, se debe cerrar el ciclo y promover que los estudiantes continúen los ciclos de educación superior, tanto a nivel técnico como en el profesional, logrando así que cuenten con las mejores herramientas para lograr un futuro y superar las trampas de la pobreza.

La Política Educación de Vanguardia se implementa mediante tres programas:

- Programa Estudiante de Vanguardia
- Programa Escuela de Calidad
- Programa Proyecto de Vida

En la política de Educación de Vanguardia las metas lograron en un 92.82% de acuerdo con lo programado para la vigencia 2021 del Plan de Desarrollo.

Tabla 6 Avance de metas Política Educación de Vanguardia

Programa	Proyecto	Meta del Proyecto	Línea de base	Meta del cuatrienio	Responsable	ODS	Sector	META 2021	Resultado 2021	Logro Anual 2021	Avance Meta Cuatrienio 2021
Estudiante de Vanguardia	Prestación del Servicio Educativo	Aumentar a 210,500 los estudiantes matriculados en el sector oficial	210284	210500	Secretaría de Educación	4. Educación de calidad	A.1. Educación	210356	213335	100,00%	100,00%
Estudiante de Vanguardia	Prestación del Servicio Educativo	Mantener el 100% de población atendida caracterizada de acuerdo con el grupo poblacional al que pertenecen (etnia, afros, rom, víctimas, en condición de discapacidad, entre otros)	ND	100	Secretaría de Educación	4. Educación de calidad	A.1. Educación	100	100	100,00%	50,00%
Estudiante de Vanguardia	Contratación de la Prestación del Servicio Educativo	Mantener al 100% la contratación del servicio educativo	100	100	Secretaría de Educación	4. Educación de calidad	A.1. Educación	100	100	100,00%	48,75%
Estudiante de Vanguardia	Alimentación Escolar	Aumentar a 120.000 los estudiantes beneficiados con la alimentación escolar	115946	120000	Secretaría de Educación	4. Educación de calidad	A.1. Educación	118000	73566	62,34%	0,00%
Estudiante de Vanguardia	Servicio de Transporte Escolar	Aumentar a 9.000 los estudiantes beneficiados con el servicio de transporte escolar	7280	9000	Secretaría de Educación	4. Educación de calidad	A.1. Educación	7853	4100	52,21%	0,00%
Estudiante de Vanguardia	Ofrecer una Educación incluyente	Mantener la atención al 100% de niños, niñas y jóvenes con discapacidad que demandan un cupo en el sector oficial	100	100	Secretaría de Educación	4. Educación de calidad	A.1. Educación	100	100	100,00%	50,00%
Estudiante de Vanguardia	Ofrecer una Educación incluyente	Mantener la atención al 100% de los niños, niñas y jóvenes de minorías étnicas que demandan un cupo en el sector oficial	100	100	Secretaría de Educación	4. Educación de calidad	A.1. Educación	100	100	100,00%	50,00%
Escuela de Calidad	Plan de Mejoramiento Institucional	Mantener el 100% de las IED con Plan de mejoramiento institucional formulado e implementado	100	100	Secretaría de Educación	4. Educación de calidad	A.1. Educación	100	100	100,00%	50,00%
Escuela de Calidad	Promover la Excelencia Educativa	Incrementar a 55% las IED clasificadas en categorías B, A o A+	46,7	55	Secretaría de Educación	4. Educación de calidad	A.1. Educación	50	33,98	67,96%	0,00%

Programa	Proyecto	Meta del Proyecto	Línea de base	Meta del cuatrienio	Responsable	ODS	Sector	META 2021	Resultado 2021	Logro Anual 2021	Avance Meta Cuatrienio 2021
Escuela de Calidad	Implementación de Matemáticas Didácticas	Mantener la aplicación de la metodología en 148 IED	148	148	Secretaría de Educación	4. Educación de calidad	A.1. Educación	148	148	100,00%	50,00%
Escuela de Calidad	Fomento de la Lectura y Escritura	Aumentar a 100% las IED que cuentan con el proyecto	68	100	Secretaría de Educación	4. Educación de calidad	A.1. Educación	99	100	100,00%	100,00%
Escuela de Calidad	Promoción del Bienestar Docente	Mantener el 100% de los docentes atendidos con el plan de bienestar docente	100	100	Secretaría de Educación	4. Educación de calidad	A.1. Educación	100	100	100,00%	30,50%
Escuela de Calidad	Formación Docente	Mantener el acompañamiento formativo a docentes en el 100% de las IED	100	100	Secretaría de Educación	4. Educación de calidad	A.1. Educación	100	100	100,00%	50,00%
Escuela de Calidad	Ampliación y/o mejoramiento de la Infraestructura Educativa	Construir o mejorar la infraestructura a 865 aulas adicionales	228	865	Secretaría de Educación	4. Educación de calidad	A.1. Educación	116	96	82,76%	35,14%
Escuela de Calidad	Construcción de APP Colegios	Lograr la intervención de 8 instituciones educativas mediante alianzas públicas-privadas	0	8	Secretaría de Educación	4. Educación de calidad	A.1. Educación	0	0	No programado	0,00%
Escuela de Calidad	Implementación Jornada única	Aumentar a 46.000 los estudiantes beneficiados con jornada única	42954	46.000	Secretaría de Educación	4. Educación de calidad	A.1. Educación	44501	54055	100,00%	100,00%
Escuela de Calidad	Fortalecimiento de la Convivencia Escolar	Mantener el 100% de IED con ruta de atención integral para la convivencia escolar	100	100	Secretaría de Educación	4. Educación de calidad	A.1. Educación	100	100	100,00%	50,00%
Escuela de Calidad	Fortalecimiento de la Convivencia Escolar	Lograr que el 100% de las IED focalizadas participen en la conformación de redes interinstitucionales y familiares, de apoyo y formación	ND	100	Secretaría de Educación	4. Educación de calidad	A.1. Educación	50	90	100,00%	90,00%
Escuela de Calidad	Implementación del Plan Bilingüismo en Colegio Públicos	Aumentar a 154 las IED con el proyecto de bilingüismo	0	154	Secretaría de Educación	4. Educación de calidad	A.1. Educación	80	80	100,00%	51,95%
Escuela de Calidad	Promoción de Educación, Cultura y Ambiente en las IED	Aumentar a 80 IED impactadas con la promoción de la cultura y el ambiente	48	80	Secretaría de Educación	4. Educación de calidad	A.1. Educación	20	20	100,00%	50,00%
Escuela de Calidad	Promoción de Educación, Cultura y Ambiente en las IED	Disminuir a 5 el número de niños por computador	8	5	Secretaría de Educación	4. Educación de calidad	A.1. Educación	7	8	87,50%	0,00%

Programa	Proyecto	Meta del Proyecto	Línea de base	Meta del cuatrienio	Responsable	ODS	Sector	META 2021	Resultado 2021	Logro Anual 2021	Avance Meta Cuatrienio 2021
Proyecto de Vida	Fortalecimiento y continuidad de la Doble titulación	Mantener la doble titulación en 151 IED	151	151	Secretaría de Educación	4. Educación de calidad	A.1. Educación	151	151	100,00%	50,00%
Proyecto de Vida	Universidad al barrio	Beneficiar a 2.400 estudiantes con el proyecto "Universidad al barrio"	900	2.400	Secretaría de Educación	4. Educación de calidad	A.1. Educación	1000	2465	100,00%	100,00%
Proyecto de Vida	Universidad al barrio	Mantener el 100% de población atendida caracterizada de acuerdo con el grupo poblacional al que pertenecen (etnia, afros, rom, víctimas, en condición de discapacidad, entre otros)	ND	100	Secretaría de Educación	4. Educación de calidad	A.1. Educación	100	100	100,00%	25,00%
Proyecto de Vida	Universidad al barrio	400 cupos asignados a grupos afrocolombianos, negros raizales o palenqueros.	ND	400	Secretaría de Educación	4. Educación de calidad	A.1. Educación	150	91	60,67%	22,75%
Proyecto de Vida	Fomento a la Educación Superior	Beneficiar a 30.000 estudiantes con programas de educación superior que se ofrece por las diferentes instituciones	14130	30.000	Secretaría de Educación	4. Educación de calidad	A.1. Educación	8000	12039	100,00%	57,29%
Proyecto de Vida	Apoyo a nueva sede Universidad Distrital	100% de la gestión de acompañamiento realizada con la Universidad Distrital	NA	100	Secretaría de Educación	4. Educación de calidad	A.1. Educación	100	100	100,00%	50,00%



b. Política: Ciudad saludable. Esta política busca construir una ciudad de barranquilleros saludables, que cuente con el mejor Sistema de Salud Pública del país, a través de la implementación del Modelo de Gestión Integral del Riesgo en Salud a nivel individual y colectivo, donde el usuario se sienta protegido. El aseguramiento será para toda la población y la prestación de los servicios con calidad, disponiendo de redes integrales de atención en salud. Los ciudadanos tendrán respuesta oportuna y adecuada a sus requerimientos, porque barranquilleros sanos, son ciudadanos que pueden disfrutar de su familia, son productivos en sus trabajos y son personas con una mayor calidad de vida.

La política Ciudad saludable se desarrolla en tres programas:

- Programa Aseguramiento para Todos con Calidad
- Programa Gestión Integral para la Intervención del Riesgo en Salud
- Programa Salud con Calidad

En la Política Ciudad Saludable tuvo un logro del 99.79% de las metas según lo programado para el 2021.

Tabla 7 Avance de metas Política Ciudad Saludable

Programa	Proyecto	Meta del Proyecto	Línea de base	Meta del cuatrienio	Responsable	ODS	Sector	META 2021	Resultado 2021	Logro Anual 2021	Avance Meta Cuatrienio 2021
Aseguramiento para Todos con Calidad	Aseguramiento para la Población Pobre y Vulnerable	Lograr una cobertura de aseguramiento de la población SISBÉN nivel 1 y 2 del 100%	98	100	Secretaría de Salud	3. Buena salud	A.2. Salud	98,5	100	100,00%	100,00%
Aseguramiento para Todos con Calidad	Aseguramiento para la población Sisbén 3 y 4	Afiliar al 100% de la población Sisbén nivel 3 y 4 focalizados que no cuente con capacidad de pago	0	100	Secretaría de Salud	3. Buena salud	A.2. Salud	20	20	100,00%	20,00%
Aseguramiento para Todos con Calidad	Gestión para el Aseguramiento en salud a población extranjera	Cubrir el 100% de migrantes irregulares que requieran atención en salud en los servicios establecidos por la normatividad vigente.	100	100	Secretaría de Salud	3. Buena salud	A.2. Salud	100	100	100,00%	50,00%
Aseguramiento para Todos con Calidad	Promoción de la Calidad en el Aseguramiento	Lograr que el 90% de las EAPB cumplan con el ranking territorial	NA	90	Secretaría de Salud	3. Buena salud	A.2. Salud	50	50	100,00%	55,56%
Gestión Integral para la Intervención del Riesgo en Salud	Implementación del Modelo de Gestión del Riesgo en Salud	Implementación del 100% del Modelo de gestión del riesgo en salud	0	100	Secretaría de Salud	3. Buena salud	A.2. Salud	60	60	100,00%	60,00%
Gestión Integral para la Intervención del Riesgo en Salud	Intervención de Determinantes Ambientales	Implementar el 100% de los acuerdos transectoriales	100	100	Secretaría de Salud	3. Buena salud	A.2. Salud	100	100	100,00%	50,00%
Gestión Integral para la Intervención del Riesgo en Salud	Intervención de Determinantes Ambientales	Lograr la vigilancia y control al 100% de los establecimientos de interés sanitario priorizados	80	100	Secretaría de Salud	3. Buena salud	A.2. Salud	100	99	99,00%	49,00%
Gestión Integral para la Intervención del Riesgo en Salud	Intervención de Determinantes Ambientales	Mantener por debajo de 5 el IRCA	0	5	Secretaría de Salud	3. Buena salud	A.2. Salud	5	0,007	100,00%	50,00%
Gestión Integral para la Intervención del Riesgo en Salud	Intervención de Determinantes Ambientales	Mantener el índice de infestación larvaria de vivienda entre 1,2 - <10%	1,2-11,2	9,0	Secretaría de Salud	3. Buena salud	A.2. Salud	9	4	100,00%	50,00%

Programa	Proyecto	Meta del Proyecto	Línea de base	Meta del cuatrienio	Responsable	ODS	Sector	META 2021	Resultado 2021	Logro Anual 2021	Avance Meta Cuatrienio 2021
Gestión Integral para la Intervención del Riesgo en Salud	Intervención de Determinantes Ambientales	Aumentar a 80% la cobertura de vacunación antirrábica canina y felina	77	80	Secretaría de Salud	3. Buena salud	A.2. Salud	78	75	96,15%	0,00%
Gestión Integral para la Intervención del Riesgo en Salud	Gestión Operativa y funcional del Plan de Salud Pública	Mantener en el 95% el cumplimiento de las metas del PTS.	95	95	Secretaría de Salud	3. Buena salud	A.2. Salud	95	95	100,00%	47,11%
Gestión Integral para la Intervención del Riesgo en Salud	Gestión Operativa y funcional del Plan de Salud Pública	Mantener el 100% del recurso humano vinculado a los programas y proyectos de acuerdo con lo solicitado.	100	100	Secretaría de Salud	3. Buena salud	A.2. Salud	100	100	100,00%	50,00%
Gestión Integral para la Intervención del Riesgo en Salud	Vigilancia epidemiológica	Mantener por encima del 95% los eventos de interés en salud pública controlados	95	95	Secretaría de Salud	3. Buena salud	A.2. Salud	95	100	100,00%	50,00%
Gestión Integral para la Intervención del Riesgo en Salud	Gestión para la promoción de la Salud y prevención de la enfermedad	Lograr que las EAPB cumplan el 90% de actividades de Promoción y Prevención priorizadas	NA	90	Secretaría de Salud	3. Buena salud	A.2. Salud	40	40	100,00%	44,44%
Gestión Integral para la Intervención del Riesgo en Salud	Gestión para la promoción de la Salud y prevención de la enfermedad	Lograr que las EAPB cumplan el 90% de los resultados de los eventos priorizados en cuenta de alto costo.	NA	90	Secretaría de Salud	3. Buena salud	A.2. Salud	40	40	100,00%	44,44%
Gestión Integral para la Intervención del Riesgo en Salud	Gestión para la promoción de la Salud y prevención de la enfermedad	Mantener en las 154 IED la estrategia "Salud en el Colegio"	154	154	Secretaría de Salud	3. Buena salud	A.2. Salud	154	154	100,00%	50,00%
Gestión Integral para la Intervención del Riesgo en Salud	Gestión para la promoción de la Salud y prevención de la enfermedad	Mantener en un 100% las EAPB que implementan la ruta de mantenimiento de la salud	100	100	Secretaría de Salud	3. Buena salud	A.2. Salud	100	100	100,00%	50,00%
Gestión Integral para la Intervención del Riesgo en Salud	Gestión para la promoción de la Salud y prevención de la enfermedad	Mantener por encima del 95% la Cobertura de terapia antirretroviral para VIH.	95	95	Secretaría de Salud	3. Buena salud	A.2. Salud	95	96	100,00%	50,00%
Gestión Integral para la Intervención del Riesgo en Salud	Gestión para la promoción de la Salud y prevención de la enfermedad	Mantener en 100% las gestantes con VIH cubiertas con la estrategia de reducción de la transmisión vertical.	100	100	Secretaría de Salud	3. Buena salud	A.2. Salud	100	100	100,00%	50,00%

Programa	Proyecto	Meta del Proyecto	Línea de base	Meta del cuatrienio	Responsable	ODS	Sector	META 2021	Resultado 2021	Logro Anual 2021	Avance Meta Cuatrienio 2021
Gestión Integral para la Intervención del Riesgo en Salud	Gestión para la promoción de la Salud y prevención de la enfermedad	Incrementar a 95% la cobertura de las mujeres gestantes con 4 o más controles prenatales.	84	95	Secretaría de Salud	3. Buena salud	A.2. Salud	87	87	100,00%	27,27%
Gestión Integral para la Intervención del Riesgo en Salud	Gestión para la promoción de la Salud y prevención de la enfermedad	Mantener en 33 el Número de instituciones con Sistema de Vigilancia Nutricional	33	33	Secretaría de Salud	3. Buena salud	A.2. Salud	33	33	100,00%	50,00%
Gestión Integral para la Intervención del Riesgo en Salud	Gestión para la promoción de la Salud y prevención de la enfermedad	Mantener por encima del 95% la Cobertura de vacunación en menores de 1 año	100	95	Secretaría de Salud	3. Buena salud	A.2. Salud	95	92	96,84%	49,21%
Gestión Integral para la Intervención del Riesgo en Salud	Promoción y fomento de la salud sexual y reproductiva en el Distrito de Barranquilla con enfoque de derechos	Redes juveniles para la promoción y fomento de los derechos sexuales, derechos reproductivos en 8 instituciones de educación técnica y superior	0	8	Secretaría de Salud	3. Buena salud	A.2. Salud	3	3	100,00%	100,00%
Gestión Integral para la Intervención del Riesgo en Salud	Promoción y fomento de la salud sexual y reproductiva en el Distrito de Barranquilla con enfoque de derechos	Lograr que el 100% de las EAPB brinden los servicios bajo el modelo de servicios amigables para adolescentes y jóvenes	80	100	Secretaría de Salud	3. Buena salud	A.2. Salud	90	90	100,00%	50,00%
Gestión Integral para la Intervención del Riesgo en Salud	Promoción y fomento de la salud sexual y reproductiva en el Distrito de Barranquilla con enfoque de derechos	100% de las IED priorizadas promoviendo y fomentando los derechos sexuales y derechos reproductivos.	NA	100	Secretaría de Salud	3. Buena salud	A.2. Salud	30	30	100,00%	30,00%
Salud con Calidad	Unidad de reacción inmediata en salud (URISA)	Lograr que el 100% de casos y/o situaciones que requieren intervención inmediata sean atendidos, gestionados y cerrados.	NA	100	Secretaría de Salud	3. Buena salud	A.2. Salud	100	100	100,00%	50,00%
Salud con Calidad	Unidad de reacción inmediata en salud (URISA)	Disminuir en un 30% las tutelas presentadas en salud.	811	568	Secretaría de Salud	3. Buena salud	A.2. Salud	700	468	100,00%	100,00%
Salud con Calidad	Promoción de la Salud a Población con Enfoque Diferencial	Conseguir que el 100% de EPS implementen las rutas de atención en salud con enfoque diferencial	0	100	Secretaría de Salud	10. Reducir inequidades	A.2. Salud	60	60	100,00%	60,00%

Programa	Proyecto	Meta del Proyecto	Línea de base	Meta del cuatrienio	Responsable	ODS	Sector	META 2021	Resultado 2021	Logro Anual 2021	Avance Meta Cuatrienio 2021
Salud con Calidad	Promoción de la Salud a Población con Enfoque Diferencial	Mantener el 100% de EPS certificando la discapacidad de sus afiliados.	100	100	Secretaría de Salud	10. Reducir inequidades	A.2. Salud	100	100	100,00%	25,00%
Salud con Calidad	Servicio del Centro Regulador de Urgencias y Emergencias (CRUE) y Sistema de Emergencias Médicas (SEM)	Mantener el 100% de situaciones de emergencia efectivamente atendidas.	100	100	Secretaría de Salud	3. Buena salud	A.2. Salud	100	100	100,00%	50,00%
Salud con Calidad	Servicio del Centro Regulador de Urgencias y Emergencias (CRUE) y Sistema de Emergencias Médicas (SEM)	Alcanzar el 90% de cumplimiento de la referencia y contrarreferencia por las EAPB	85	90	Secretaría de Salud	3. Buena salud	A.2. Salud	86	90	100,00%	100,00%
Salud con Calidad	Servicio del Centro Regulador de Urgencias y Emergencias (CRUE) y Sistema de Emergencias Médicas (SEM)	Lograr el 90% de servicios de atención prehospitalaria efectivamente atendidos por el SEM.	76	90	Secretaría de Salud	3. Buena salud	A.2. Salud	82	85	100,00%	64,29%
Salud con Calidad	Certificación de la Calidad a Prestadores de Servicios de Salud	Incrementar al 90% los prestadores certificados de los visitados en condiciones de habilitación durante la vigencia	75	90	Secretaría de Salud	3. Buena salud	A.2. Salud	80	81	100,00%	40,00%
Salud con Calidad	Certificación de la Calidad a Prestadores de Servicios de Salud	Lograr que el 100% de los prestadores reporten indicadores de calidad con oportunidad	60	100	Secretaría de Salud	3. Buena salud	A.2. Salud	70	84	100,00%	60,00%
Salud con Calidad	Modernización y Adecuación de la Infraestructura en Salud	Incrementar a 35 el número de infraestructuras en salud modernizadas.	29	35	Secretaría de Salud	3. Buena salud	A.2. Salud	1	1	100,00%	16,67%

Programa	Proyecto	Meta del Proyecto	Línea de base	Meta del cuatrienio	Responsable	ODS	Sector	META 2021	Resultado 2021	Logro Anual 2021	Avance Meta Cuatrienio 2021
Salud con Calidad	Modernización y Adecuación de la Infraestructura en Salud	Realizar el 100% de la rehabilitación de la infraestructura en salud	0	100	Secretaría de Salud	3. Buena salud	A.2. Salud	40	40	100,00%	40,00%
Salud con Calidad	Sistema Integrado de Atención Ciudadana en Salud (SIAC)	Lograr el 100% de implementación de la Plataforma tecnológica de información en salud.	NA	100	Secretaría de Salud	3. Buena salud	A.2. Salud	30	50	100,00%	50,00%
Salud con Calidad	Sistema Integrado de Atención Ciudadana en Salud (SIAC)	Conseguir que el 100% de las PQRSD sean efectivamente atendidas, gestionadas y cerradas.	78	100	Secretaría de Salud	3. Buena salud	A.2. Salud	85	93	100,00%	68,18%



c. **Política: Vivienda digna para todos.** Esta política busca promover las condiciones para que los ciudadanos puedan acceder a viviendas dignas y de calidad, con espacios, equipamientos, y servicios públicos adecuados. Así mismo, continuar con la titulación de predios, para beneficiar principalmente a los hogares en situación de pobreza y vulnerabilidad social. Por esto se dará prioridad a las condiciones para el desarrollo unidades de vivienda VIP y VIS en sectores estratégicos de la ciudad y al mejoramiento de viviendas y servicios públicos en diferentes sectores.

La política vivienda digna para todos se desarrolla en los siguientes cuatro programas:

- Programa Más Viviendas
- Programa Mejores Viviendas
- Programa de Ordenamiento territorial
- Programa Mejores Servicios Públicos Domiciliarios

En la Política de Vivienda Digna para Todos, se logró el 85.62% de lo programado para el 2021 en el Plan de Desarrollo.

Tabla 8 Avance de metas Política Vivienda Digna para Todos

Programa	Proyecto	Meta del Proyecto	Línea de base	Meta del cuatrienio	Responsable	ODS	Sector	META 2021	Resultado 2021	Logro Anual 2021	Avance Meta Cuatrienio 2021
Más Viviendas	Promoción de instrumentos de planificación urbanística para VIP y VIS tradicional y en suelo urbano	Habilitar 2 zonas para el desarrollo urbano	0	2	Secretaría de Planeación	11. Ciudades y comunidades sostenibles	A.7. Vivienda	1	1	100,00%	50,00%
Más Viviendas	Promoción de instrumentos de planificación urbanística para VIP y VIS tradicional y en suelo urbano	Lograr 8.000 unidades de vivienda VIS o VIP nuevas disponibles	7406	8000	Secretaría de Planeación	11. Ciudades y comunidades sostenibles	A.7. Vivienda	2000	7592	100,00%	100,00%
Más Viviendas	Promoción de instrumentos de planificación urbanística para VIP y VIS tradicional y en suelo urbano	Lograr la viabilización de 1000 VIS-VIP	0	1000	Secretaría de Planeación	11. Ciudades y comunidades sostenibles	A.7. Vivienda	0	0	No programado	0,00%
Más Viviendas	Habilitación de unidades de vivienda en edificios del centro histórico y corredores principales de movilidad	Realizar 5 proyectos viabilizados para habilitar vivienda	0	5	Secretaría de Planeación	11. Ciudades y comunidades sostenibles	A.7. Vivienda	0	0	No programado	0,00%
Más Viviendas	Reubicación de Vivienda en Zona de Riesgo	Beneficiar con vivienda de interés prioritario a 1.000 familias localizadas en zonas de riesgo no mitigable	52	1000	Oficina de Gestión del Riesgo	11. Ciudades y comunidades sostenibles	A.7. Vivienda	0	0	No programado	0,00%
Más Viviendas	Promoción de Proyectos de Vivienda en el Distrito a través de la Vitrina Inmobiliaria	Atender a 88.000 personas interesadas en el acceso a vivienda VIS – VIP en el cuatrienio	22000	88000	Secretaría de Planeación	11. Ciudades y comunidades sostenibles	A.7. Vivienda	26000	13646	52,48%	19,10%

Programa	Proyecto	Meta del Proyecto	Línea de base	Meta del cuatrienio	Responsable	ODS	Sector	META 2021	Resultado 2021	Logro Anual 2021	Avance Meta Cuatrienio 2021
Más Viviendas	Acompañamiento social a hogares en condición de vulnerabilidad	Mantener brindado acompañamiento social a los 6.112 hogares residentes en los proyectos	6112	6112	Secretaría de Planeación	11. Ciudades y comunidades sostenibles	A.7. Vivienda	6112	6112	100,00%	50,00%
Mejores Viviendas	Titulación de Predios	Lograr la titulación de 4.000 predios adicionales	580	4000	Secretaría de Planeación	11. Ciudades y comunidades sostenibles	A.7. Vivienda	600	660	100,00%	19,25%
Mejores Viviendas	Titulación de Predios	Mantener el 100% de población atendida caracterizada de acuerdo con el grupo poblacional al que pertenecen (etnia, afros, rom, víctimas, en condición de discapacidad, entre otros)	ND	100	Secretaría de Planeación	11. Ciudades y comunidades sostenibles	A.7. Vivienda	100	100	100,00%	100,00%
Mejores Viviendas	Mejoramiento de Viviendas	Mejorar 6000 unidades de vivienda mediante el subsidio	363	6000	Secretaría de Obras Públicas	11. Ciudades y comunidades sostenibles	A.7. Vivienda	2000	348	17,40%	5,80%
Ordenamiento Territorial	Operación estratégica del río	Lograr el 100% de avance del proyecto de planificación alrededor del Gran Malecón	0	100	Secretaría de Planeación	9. Industria, innovación, infraestructura	A.3. Agua Potable y Saneamiento Básico	20	20	100,00%	100,00%
Ordenamiento Territorial	Mejoramiento integral de barrios	Aumentar a 4 barrios con planes de mejoramiento adoptados	2	4	Secretaría de Planeación	11. Ciudades y comunidades sostenibles	A.7. Vivienda	0	0	No programado	0,00%
Ordenamiento Territorial	Adopción de la nueva de la Estratificación del Distrito	Lograr el 100% de avance del estudio para la nueva estratificación	0	100	Secretaría de Planeación	11. Ciudades y comunidades sostenibles	A.17. Fortalecimiento Institucional	5	5	100,00%	5,00%
Ordenamiento Territorial	Gestión de instrumentos de planificación	3 instrumentos nuevos de planificación gestionados	0	3	Secretaría de Planeación	9. Industria, innovación, infraestructura	A.17. Fortalecimiento Institucional	2	2	100,00%	66,67%
Mejores Servicios Públicos Domiciliarios	Construcción del Sistema de Acueducto Regional del Norte en el Distrito de Barranquilla	Aumentar a 8.200 litros/segundo la capacidad de producción de agua potable	7600	8200	Gerencia de Ciudad	6. Agua limpia y saneamiento	A.3. Agua Potable y Saneamiento Básico	7600	7600	100,00%	0,00%
Mejores Servicios Públicos Domiciliarios	Construcción del Sistema de Acueducto Regional del Norte en el Distrito de Barranquilla	Lograr proveer 17.500 metros cúbicos de almacenamiento del Sistema de Acueducto	0	17500	Gerencia de Ciudad	6. Agua limpia y saneamiento	A.3. Agua Potable y Saneamiento Básico	0	0	No programado	0,00%

Programa	Proyecto	Meta del Proyecto	Línea de base	Meta del cuatrienio	Responsable	ODS	Sector	META 2021	Resultado 2021	Logro Anual 2021	Avance Meta Cuatrienio 2021
Mejores Servicios Públicos Domiciliarios	Construcción del colector de alcantarillado de la zona occidental del Distrito de Barranquilla	Alcanzar 2.000 hectáreas con nuevo sistema de saneamiento	0	2000	Gerencia de Ciudad	6. Agua limpia y saneamiento	A.3. Agua Potable y Saneamiento Básico	0	0	No programado	0,00%
Mejores Servicios Públicos Domiciliarios	Saneamiento de la Zona Nororiental de Barranquilla (Ciudad Del Río)	Lograr un 3.2 m3/seg. de capacidad de pretratamiento avanzado de aguas residuales	0	3,2	Gerencia de Ciudad	6. Agua limpia y saneamiento	A.3. Agua Potable y Saneamiento Básico	0	0	No programado	0,00%
Mejores Servicios Públicos Domiciliarios	Ampliación y/o mejoramiento del servicio de acueducto y alcantarillado en zonas especiales	Lograr la normalización del servicio de acueducto y alcantarillado de 3 zonas especiales	0	3	Gerencia de Ciudad	6. Agua limpia y saneamiento	A.3. Agua Potable y Saneamiento Básico	0	0	No programado	0,00%
Mejores Servicios Públicos Domiciliarios	Gestión cobertura gas natural	Lograr la formulación del 100% de la estrategia para acceso a subsidios y cobertura de gas natural	0	100	Gerencia de Ciudad	7. Energía asequible y sostenible	A.6. Servicios Públicos Diferentes a Acueducto Alcantarillado y Aseo	33	33	100,00%	33,00%
Mejores Servicios Públicos Domiciliarios	Gestión de las reubicaciones de líneas de alta tensión	Lograr el 100% del estudio de viabilidad para la reubicación de las líneas de alta tensión y suscripción de convenios con los distribuidores de energía	0	100	Gerencia de Ciudad	7. Energía asequible y sostenible	A.6. Servicios Públicos Diferentes a Acueducto Alcantarillado y Aseo	100	100	100,00%	100,00%
Mejores Servicios Públicos Domiciliarios	Regularización del Cableado Aéreo	Regular 8 Km2 de área urbana con cableado regulado	NA	8	Secretaría de Control Urbano y Espacio Público	7. Energía asequible y sostenible	A.6. Servicios Públicos Diferentes a Acueducto Alcantarillado y Aseo	2	0	0,00%	0,00%
Mejores Servicios Públicos Domiciliarios	Mejoramiento del Alumbrado Público	Mantener 60.000 luminarias LED en correcto funcionamiento	60000	60000	Gerencia de Ciudad	7. Energía asequible y sostenible	A.6. Servicios Públicos Diferentes a Acueducto Alcantarillado y Aseo	60000	66097	100,00%	50,00%

Programa	Proyecto	Meta del Proyecto	Línea de base	Meta del cuatrienio	Responsable	ODS	Sector	META 2021	Resultado 2021	Logro Anual 2021	Avance Meta Cuatrienio 2021
Mejores Servicios Públicos Domiciliarios	Normalización de Redes Eléctricas	Normalizar el servicio de energía eléctrica 2 zonas subnormales	4	2	Gerencia de Ciudad	7. Energía asequible y sostenible	A.6. Servicios Públicos Diferentes a Acueducto Alcantarillado y Aseo	0	0	No programado	0,00%
Mejores Servicios Públicos Domiciliarios	Subsidios de servicios públicos domiciliarios	100% del subsidio entregado	100	100	Secretaría de Hacienda	6. Agua limpia y saneamiento	A.3. Agua Potable y Saneamiento Básico	100	100	100,00%	50,00%



d. Política: Promoción de la inclusión social. Esta política busca mejorar las condiciones y servicios sociales fundamentales, buscando impulsar la seguridad y la construcción de paz como la base de desarrollo para lograr potenciar aún más el capital humano, sin ningún tipo de discriminación.

La política Promoción de la inclusión social comprende los siguientes diez programas:

- Programa Primera Infancia
- Programa Niños, Niñas y Adolescentes
- Programa Juventud
- Programa Adulto Mayor
- Programa Habitante de Calle
- Programa Ciudad con mirada equitativa
- Programa Poblaciones con discapacidad
- Programa inclusión de Comunidades Indígenas
- Programa de inclusión de comunidades negras, afrocolombianas, raizales y palenqueras
- Programa de Atención a Migrantes

En la Política de Promoción de la Inclusión Social de acuerdo con lo programado para el 2021, se logró el 89.51% de las metas.

Tabla 9 Avance de metas Política Promoción de la inclusión social

Programa	Proyecto	Meta del Proyecto	Línea de base	Meta del cuatrienio	Responsable	ODS	Sector	META 2021	Resultado 2021	Logro Anual 2021	Avance Meta Cuatrienio 2021
Primera infancia	Atención Integral e Intersectorial	Atender anualmente a la primera infancia y a mujeres gestantes en servicios de educación inicial en el marco de la atención integral a la primera infancia y/o complementarios que lo amplíen, modifiquen o mejoren a través de terceros en el cuatrienio con 53.500 cupos en servicio de educación inicial.	51462	53500	Secretaría de Gestión Social	1. Poner fin a la pobreza	A.14. Atención a Grupos Vulnerables - Promoción Social	52325	51551	98,52%	4,37%
Primera infancia	Implementación de política pública de la primera infancia	100% de la implementación del plan de acción de la política pública	0	100	Secretaría de Gestión Social	1. Poner fin a la pobreza	A.14. Atención a Grupos Vulnerables - Promoción Social	20	16	80,00%	31,50%
Primera infancia	Implementación de política pública de la primera infancia	Desarrollar 10 estrategias de intervención en primera infancia relacionadas con las líneas de acción definidas Acuerdo 0019 de 2018.	0	10	Secretaría de Gestión Social	1. Poner fin a la pobreza	A.14. Atención a Grupos Vulnerables - Promoción Social	3	3	100,00%	50,00%
Primera infancia	Construcción de Nuevos CDIs	Aumentar a 11 los CDI del Distrito en funcionamiento	9	11	Secretaría de Gestión Social	1. Poner fin a la pobreza	A.14. Atención a Grupos Vulnerables - Promoción Social	1	1	100,00%	50,00%
Niños, Niñas y Adolescentes	Formulación e Implementación de la Política Pública Niños, Niñas y Adolescentes	Realizar anualmente 1 mesa de participación	NA	1	Secretaría de Gestión Social	1. Poner fin a la pobreza	A.14. Atención a Grupos Vulnerables - Promoción Social	1	1	100,00%	50,00%
Niños, Niñas y Adolescentes	Formulación e Implementación de la Política Pública Niños, Niñas y Adolescentes	Lograr la implementación del 30% de la Política Pública a los Niños, Niñas y Adolescentes	NA	30	Secretaría de Gestión Social	1. Poner fin a la pobreza	A.14. Atención a Grupos Vulnerables - Promoción Social	15	12,5	83,33%	41,67%

Programa	Proyecto	Meta del Proyecto	Línea de base	Meta del cuatrienio	Responsable	ODS	Sector	META 2021	Resultado 2021	Logro Anual 2021	Avance Meta Cuatrienio 2021
Niños, Niñas y Adolescentes	Internado Víctor Tamayo (Atención en Centros Especializados)	Atender anualmente a 100 niños, niñas y adolescentes que se encuentren en situación de vulnerabilidad mediante acompañamiento interdisciplinario y especializado.	100	100	Secretaría de Gestión Social	1. Poner fin a la pobreza	A.14. Atención a Grupos Vulnerables - Promoción Social	100	171	100,00%	50,00%
Niños, Niñas y Adolescentes	Prevención y Erradicación del Trabajo Infantil y sus Peores Formas en Barranquilla	Atención al 100% de los niños, niñas y adolescentes identificados en riesgo de mendicidad, explotación laboral y/o trabajo infantil	100	100	Secretaría de Gestión Social	1. Poner fin a la pobreza	A.14. Atención a Grupos Vulnerables - Promoción Social	100	100	100,00%	50,00%
Niños, Niñas y Adolescentes	Lúdica para la Prevención (Casa Lúdica)	Atender y sensibilizar a 300 niños, niñas, adolescentes y sus núcleos familiares como sujetos de derecho anualmente	300	300	Secretaría de Gestión Social	1. Poner fin a la pobreza	A.14. Atención a Grupos Vulnerables - Promoción Social	300	300	100,00%	25,00%
Niños, Niñas y Adolescentes	Hogar de Paso	Lograr el 100% de la implementación de las actividades de atención en el Hogar de Paso	0	100	Secretaría de Gestión Social	1. Poner fin a la pobreza	A.14. Atención a Grupos Vulnerables - Promoción Social	100	100	100,00%	25,00%
Juventud	Juventud con Sentido	Atender anualmente a 800 jóvenes fortalecidos en el ámbito organizacional y de participación	0	800	Secretaría de Gestión Social	1. Poner fin a la pobreza	A.14. Atención a Grupos Vulnerables - Promoción Social	800	800	100,00%	25,00%
Juventud	Juventud con Sentido	Atender anualmente a 4.000 jóvenes empoderados y con oportunidades	0	4000	Secretaría de Gestión Social	1. Poner fin a la pobreza	A.14. Atención a Grupos Vulnerables - Promoción Social	4000	4434	100,00%	41,88%
Juventud	Juventud con Sentido	200 jóvenes de la población NARP inscritos y acompañados en programas de empoderamiento juvenil	0	200	Secretaría de Gestión Social	1. Poner fin a la pobreza	A.14. Atención a Grupos Vulnerables - Promoción Social	50	50	100,00%	25,00%

Programa	Proyecto	Meta del Proyecto	Línea de base	Meta del cuatrienio	Responsable	ODS	Sector	META 2021	Resultado 2021	Logro Anual 2021	Avance Meta Cuatrienio 2021
Juventud	Juventud con Sentido	Mantener el 100% de población atendida caracterizada de acuerdo con el grupo poblacional al que pertenecen (etnia, afros, rom, víctimas, en condición de discapacidad, entre otros)	ND	100	Secretaría de Gestión Social	1. Poner fin a la pobreza	A.14. Atención a Grupos Vulnerables - Promoción Social	100	100	100,00%	25,00%
Juventud	Puesta en Marcha de la Escuela de Liderazgo	Lograr la cualificación de 300 jóvenes en liderazgo y ciudadanía juvenil	0	300	Secretaría de Gestión Social	1. Poner fin a la pobreza	A.14. Atención a Grupos Vulnerables - Promoción Social	50	50	100,00%	16,67%
Juventud	Operación de las Casas de Juventud	Atender a 2.900 jóvenes con oportunidades de acceso a servicios diferenciados	NA	2900	Secretaría de Gestión Social	1. Poner fin a la pobreza	A.14. Atención a Grupos Vulnerables - Promoción Social	500	500	100,00%	17,24%
Juventud	Espacios para la Juventud	Lograr 5 espacios de juventud creados s y/o adecuadas en operación para la atención de jóvenes	2	5	Secretaría de Gestión Social	1. Poner fin a la pobreza	A.14. Atención a Grupos Vulnerables - Promoción Social	2	0	0,00%	0,00%
Juventud	Implementación del Estímulo Social de Transporte (ESTE)	Beneficiar a 12.000 jóvenes con el Subsidio durante el cuatrienio	5450	12000	Secretaría de Gestión Social	1. Poner fin a la pobreza	A.14. Atención a Grupos Vulnerables - Promoción Social	3000	0	0,00%	0,00%
Adulto Mayor	Formulación de la Política Pública del Adulto Mayor	Lograr el 100% en la formulación y diseño de la política pública para el Adulto Mayor del Distrito de Barranquilla.	0	100	Secretaría de Gestión Social	1. Poner fin a la pobreza	A.14. Atención a Grupos Vulnerables - Promoción Social	20	20	100,00%	20,00%
Adulto Mayor	Operación de los Centros de Vida	Atender a 8.000 adultos mayores anualmente.	9506	8000	Secretaría de Gestión Social	1. Poner fin a la pobreza	A.14. Atención a Grupos Vulnerables - Promoción Social	8000	8354	100,00%	50,00%

Programa	Proyecto	Meta del Proyecto	Línea de base	Meta del cuatrienio	Responsable	ODS	Sector	META 2021	Resultado 2021	Logro Anual 2021	Avance Meta Cuatrienio 2021
Adulto Mayor	Operación de los Centros de Vida	Mantener el 100% de población atendida caracterizada de acuerdo con el grupo poblacional al que pertenecen (etnia, afros, rom, víctimas, en condición de discapacidad, entre otros)	ND	100	Secretaría de Gestión Social	1. Poner fin a la pobreza	A.14. Atención a Grupos Vulnerables - Promoción Social	100	100	100,00%	50,00%
Adulto Mayor	Centros De Bienestar	Restablecer anualmente los derechos de 260 Adultos Mayores en condición de vulnerabilidad y/o abandono en Asilos u hogares de bienestar	307	260	Secretaría de Gestión Social	1. Poner fin a la pobreza	A.14. Atención a Grupos Vulnerables - Promoción Social	260	291	100,00%	50,00%
Adulto Mayor	Subsidio Distrital y/o Nacional al Adulto Mayor	Atender anualmente a 25.000 los adultos mayores	30669	25000	Secretaría de Gestión Social	1. Poner fin a la pobreza	A.14. Atención a Grupos Vulnerables - Promoción Social	25000	43531	100,00%	50,00%
Adulto Mayor	Construcción y/o adecuación de centros de vida	Construir y/o adecuar 5 nuevos centros de vida.	26	5	Secretaría de Gestión Social	1. Poner fin a la pobreza	A.14. Atención a Grupos Vulnerables - Promoción Social	2	1	50,00%	20,00%
Habitante de Calle	Recuperación Social de los Habitantes de la Calle del Distrito de Barranquilla	Lograr que 2.000 Habitantes de calle sean atendidos y/o recuperados acumulados	550	2000	Secretaría de Gestión Social	1. Poner fin a la pobreza	A.14. Atención a Grupos Vulnerables - Promoción Social	500	500	100,00%	50,25%
Habitante de Calle	Centro de acogida día para habitantes de calle en el Distrito de Barranquilla	Atención al 100% de los habitantes de la calle en centro de acogida día	100	100	Secretaría de Gestión Social	1. Poner fin a la pobreza	A.14. Atención a Grupos Vulnerables - Promoción Social	100	100	100,00%	50,00%
Habitante de Calle	Formulación e Implementación De La Política Pública Social Para Habitantes De Calle Del Distrito De Barranquilla	Formulación e Implementación del 100% Política Pública Social Para Habitantes	0	100	Secretaría de Gestión Social	1. Poner fin a la pobreza	A.14. Atención a Grupos Vulnerables - Promoción Social	30	0	0,00%	0,00%

Programa	Proyecto	Meta del Proyecto	Línea de base	Meta del cuatrienio	Responsable	ODS	Sector	META 2021	Resultado 2021	Logro Anual 2021	Avance Meta Cuatrienio 2021
Apoyo a la Política Nacional de Fortalecimiento a Las Familias y Superación de la Pobreza	Acompañamiento del Programa Nacional Familias en Acción	Entregar el 100% subsidios a las familias con liquidación identificadas anualmente	100	100	Secretaría de Gestión Social	1. Poner fin a la pobreza	A.14. Atención a Grupos Vulnerables - Promoción Social	100	100	100,00%	50,00%
Apoyo a la Política Nacional de Fortalecimiento a Las Familias y Superación de la Pobreza	Diagnóstico y Diseño De La Política Pública Para Apoyo Y Fortalecimiento De Las Familias	Lograr el 100% de diagnóstico, diseño y formulación de la política Pública para apoyo y fortalecimiento de las familias.	0	100	Secretaría de Gestión Social	1. Poner fin a la pobreza	A.14. Atención a Grupos Vulnerables - Promoción Social	30	27	90,00%	27,00%
Apoyo a la Política Nacional de Fortalecimiento a Las Familias y Superación de la Pobreza	Atención a grupos vulnerables	Atención al 100% de las familias vulnerables que solicitaron el auxilio funerario.	0	100	Secretaría de Gestión Social	1. Poner fin a la pobreza	A.14. Atención a Grupos Vulnerables - Promoción Social	100	100	100,00%	50,00%
Apoyo a la Política Nacional de Fortalecimiento a Las Familias y Superación de la Pobreza	Apoyo al Programa Red Unidos	Mantener el acompañamiento a 2.200 familias para la superación de la pobreza y condición de vulnerabilidad	2200	2200	Secretaría de Gestión Social	1. Poner fin a la pobreza	A.14. Atención a Grupos Vulnerables - Promoción Social	2200	2200	100,00%	50,00%
Ciudad que Cuida la Vida de las Mujeres y población LGBTI	Atención y orientación a mujeres y población LGBTI	100% de mujeres y personas de la población LGBTI atendidas, asesoradas y orientadas.	100	100	Oficina de la Mujer	5. Igualdad de género	A.14. Atención a Grupos Vulnerables - Promoción Social	100	100	100,00%	50,00%
Ciudad que Cuida la Vida de las Mujeres y población LGBTI	Atención y orientación a mujeres y población LGBTI	Una (1) unidad móvil en funcionamiento.	1	1	Oficina de la Mujer	5. Igualdad de género	A.14. Atención a Grupos Vulnerables - Promoción Social	1	1	100,00%	50,00%
Ciudad que Cuida la Vida de las Mujeres y población LGBTI	Atención y orientación a mujeres y población LGBTI	Una (1) casa de la mujer en funcionamiento.	0	1	Oficina de la Mujer	5. Igualdad de género	A.14. Atención a Grupos Vulnerables - Promoción Social	1	1	100,00%	50,00%

Programa	Proyecto	Meta del Proyecto	Línea de base	Meta del cuatrienio	Responsable	ODS	Sector	META 2021	Resultado 2021	Logro Anual 2021	Avance Meta Cuatrienio 2021
Ciudad que Cuida la Vida de las Mujeres y población LGBTI	Atención y orientación a mujeres y población LGBTI	Mantener el 100% de población atendida caracterizada de acuerdo con el grupo poblacional al que pertenecen (etnia, afros, rom, víctimas, en condición de discapacidad, entre otros)		100	Oficina de la Mujer	5. Igualdad de género	A.14. Atención a Grupos Vulnerables - Promoción Social	100	100	100,00%	50,00%
Ciudad que Cuida la Vida de las Mujeres y población LGBTI	Estrategia de promoción de los derechos y prevención de violencia contra mujeres y niñas	32.000 personas sensibilizadas en derechos de las mujeres, equidad de género y prevención de violencia.	31453	32.000	Oficina de la Mujer	5. Igualdad de género	A.14. Atención a Grupos Vulnerables - Promoción Social	6000	7800	100,00%	35,03%
Ciudad que Cuida la Vida de las Mujeres y población LGBTI	Estrategia de promoción de los derechos y prevención de violencia contra mujeres y niñas	2.000 hombres sensibilizados frente a las nuevas masculinidades y la prevención de violencia de género.	1200	2000	Oficina de la Mujer	5. Igualdad de género	A.14. Atención a Grupos Vulnerables - Promoción Social	500	612	100,00%	30,60%
Ciudad que Cuida la Vida de las Mujeres y población LGBTI	Estrategia de promoción de los derechos y prevención de violencia contra mujeres y niñas	4.000 jóvenes y adolescentes participando de una estrategia de equidad de género y prevención de violencia.	3600	4000	Oficina de la Mujer	5. Igualdad de género	A.14. Atención a Grupos Vulnerables - Promoción Social	900	1104	100,00%	39,33%
Ciudad que Cuida la Vida de las Mujeres y población LGBTI	Estrategia de promoción de los derechos y prevención de violencia contra mujeres y niñas	2.000 mujeres formadas en el uso responsable y constructivo de las TICS y sensibilizadas en la prevención de las violencias en los entornos digitales producidos por el uso inadecuado de las TICS.	247	2000	Oficina de la Mujer	5. Igualdad de género	A.14. Atención a Grupos Vulnerables - Promoción Social	300	390	100,00%	29,60%
Ciudad que Cuida la Vida de las Mujeres y población LGBTI	Estrategia de promoción de los derechos y prevención de violencia contra mujeres y niñas	5.000 personas sensibilizadas frente la inclusión social y el respeto de los derechos de la población LGBTI	NA	5000	Oficina de la Mujer	5. Igualdad de género	A.14. Atención a Grupos Vulnerables - Promoción Social	1200	1200	100,00%	44,00%

Programa	Proyecto	Meta del Proyecto	Línea de base	Meta del cuatrienio	Responsable	ODS	Sector	META 2021	Resultado 2021	Logro Anual 2021	Avance Meta Cuatrienio 2021
Ciudad con Mirada Equitativa	Estrategia de fortalecimiento productivo y competitivo a mujeres y géneros y promoción de la inclusión de mujeres y población LGBTI al trabajo formal	24 espacios o acciones de ciudad para promoción de la inclusión de mujeres al trabajo formal y sensibilizar a actores del mercado laboral.	5	24	Oficina de la Mujer	5. Igualdad de género	A.14. Atención a Grupos Vulnerables - Promoción Social	6	8	100,00%	33,33%
Ciudad con Mirada Equitativa	Estrategia de fortalecimiento productivo y competitivo a mujeres y géneros y promoción de la inclusión de mujeres y población LGBTI al trabajo formal	2.000 mujeres y personas de la población LGBTI cualificadas y fortalecidas en temas productivos y competitivos	1000	2000	Oficina de la Mujer	5. Igualdad de género	A.14. Atención a Grupos Vulnerables - Promoción Social	400	741	100,00%	54,90%
Ciudad con Mirada Equitativa	Estrategia para el fomento a la participación social y política de las mujeres para la construcción de ciudadanía y sociedad	4.500 mujeres participando en acciones que promuevan el liderazgo y la participación social y política para la construcción de ciudadanía y sociedad.	4000	4500	Oficina de la Mujer	5. Igualdad de género	A.14. Atención a Grupos Vulnerables - Promoción Social	1000	1019	100,00%	31,64%
Ciudad con Mirada Equitativa	Diagnóstico situacional de la población LGBTIQ en Barranquilla	Lograr el 100% del diagnóstico de la población LGBTI de Barranquilla	0	100	Oficina de la Mujer	5. Igualdad de género	A.14. Atención a Grupos Vulnerables - Promoción Social	20	20	100,00%	20,00%
Ciudad con Mirada Equitativa	Actualización del diagnóstico y la Política Pública de mujeres y géneros en el Distrito	Lograr el 100% de la actualización del diagnóstico para la construcción de la política pública para la mujer y equidad de género	0	100	Oficina de la Mujer	5. Igualdad de género	A.14. Atención a Grupos Vulnerables - Promoción Social	20	70	100,00%	70,00%

Programa	Proyecto	Meta del Proyecto	Línea de base	Meta del cuatrienio	Responsable	ODS	Sector	META 2021	Resultado 2021	Logro Anual 2021	Avance Meta Cuatrienio 2021
Ciudad con Mirada Equitativa	Actualización del diagnóstico y la Política Pública de mujeres y géneros en el Distrito	Lograr el 100% de la actualización de la política pública para la mujer y equidad de género	0	100	Oficina de la Mujer	5. Igualdad de género	A.14. Atención a Grupos Vulnerables - Promoción Social	0	0	No programado	0,00%
Poblaciones con discapacidad	Rehabilitación y entregas de ayudas técnicas a población en situación de discapacidad	Entregar 200 ayudas	4	200	Secretaría de Salud	10. Reducir inequidades	A.14. Atención a Grupos Vulnerables - Promoción Social	50	0	0,00%	0,00%
Poblaciones con discapacidad	Implementar el Consejo Distrital de Discapacidad	1 comité distrital de discapacidad en funcionamiento	1	1	Secretaría de Salud	10. Reducir inequidades	A.14. Atención a Grupos Vulnerables - Promoción Social	0	1	No programado	100,00%
Poblaciones con discapacidad	Call Center operado por personas en situación de discapacidad	Lograr el 100% del funcionamiento un call center	0	100	Secretaría de Desarrollo Económico	10. Reducir inequidades	A.14. Atención a Grupos Vulnerables - Promoción Social	30	30	100,00%	30,00%
Inclusión de Comunidades Indígenas	Educación para las Comunidades Indígenas	Beneficiar a 80 indígenas con los programas de educación técnica, tecnológica y superior	30	80	Secretaría de Gobierno	10. Reducir inequidades	A.14. Atención a Grupos Vulnerables - Promoción Social	15	15	100,00%	18,75%
Inclusión de Comunidades Indígenas	Recuperación cultura y costumbres Indígenas	Realizar 20 eventos pedagógicos culturales	2	20	Secretaría de Gobierno	10. Reducir inequidades	A.14. Atención a Grupos Vulnerables - Promoción Social	6	6	100,00%	40,00%
Inclusión de Comunidades Indígenas	Espacios de interlocución	Crear 2 espacios de interlocución	0	2	Secretaría de Gobierno	10. Reducir inequidades	A.14. Atención a Grupos Vulnerables - Promoción Social	0	0	No programado	0,00%
Inclusión de poblaciones negras, afrocolombianas, raizales y palenqueras	Legado de comunidades negras, afrocolombianas, raizales y palenqueras	Realizar anualmente una (1) campaña	0	1	Secretaría de Gobierno	10. Reducir inequidades	A.14. Atención a Grupos Vulnerables - Promoción Social	1	1	100,00%	50,00%

Programa	Proyecto	Meta del Proyecto	Línea de base	Meta del cuatrienio	Responsable	ODS	Sector	META 2021	Resultado 2021	Logro Anual 2021	Avance Meta Cuatrienio 2021
Inclusión de poblaciones negras, afrocolombianas, raizales y palenqueras	Legado de comunidades negras, afrocolombianas, raizales y palenqueras	12 acciones de fortalecimiento organizativo realizadas	ND	12	Secretaría de Gobierno	10. Reducir inequidades	A.14. Atención a Grupos Vulnerables - Promoción Social	4	4	100,00%	33,33%
Inclusión de poblaciones negras, afrocolombianas, raizales y palenqueras	Avanzar en la implementación de la política pública de comunidades negras, afrocolombianas, raizales y palenqueras	4 líneas de política pública con acciones implementadas	0	4	Secretaría de Gobierno	10. Reducir inequidades	A.14. Atención a Grupos Vulnerables - Promoción Social	1	0	0,00%	0,00%
Inclusión de poblaciones negras, afrocolombianas, raizales y palenqueras	Avanzar en la implementación de la política pública de comunidades negras, afrocolombianas, raizales y palenqueras	1 diagnóstico participativo actualizado para la población NARP	0	1	Secretaría de Gobierno	10. Reducir inequidades	A.14. Atención a Grupos Vulnerables - Promoción Social	0	0	No programado	0,00%
Inclusión de poblaciones negras, afrocolombianas, raizales y palenqueras	Recuperación de la cultura y costumbres ancestrales de las comunidades negras, afrocolombianas, raizales y palenqueras	20 procesos de recuperación de cultura y costumbres ancestrales de la comunidad negras, afrocolombianas, raizales y palenqueras y su integración con las costumbres y cultura por medio de los procesos de industrias culturales como ferias, festividades artesanías ancestrales, entre otras.	2	20	Secretaría de Gobierno	10. Reducir inequidades	A.14. Atención a Grupos Vulnerables - Promoción Social	6	6	100,00%	40,00%
Atención a Migrantes	Centro de atención a migrantes	Mantener la operación de un CAM	0	1	Secretaría de Gobierno	10. Reducir inequidades	A.14. Atención a Grupos Vulnerables - Promoción Social	1	1	100,00%	50,00%
Atención a Migrantes	Atención integral a migrantes	Atender integralmente al 100% de personas migrantes, retornada, refugiada y comunidad de acogida que lo requiera	0	100	Secretaría de Gobierno	10. Reducir inequidades	A.14. Atención a Grupos Vulnerables - Promoción Social	100	100	100,00%	50,00%

Programa	Proyecto	Meta del Proyecto	Línea de base	Meta del cuatrienio	Responsable	ODS	Sector	META 2021	Resultado 2021	Logro Anual 2021	Avance Meta Cuatrienio 2021
Atención a Migrantes	Espacios de formación para migrantes	Realizar 20 espacios de formación	0	20	Secretaría de Gobierno	10. Reducir inequidades	A.14. Atención a Grupos Vulnerables - Promoción Social	5	17	100,00%	100,00%
Atención a Migrantes	Jornadas de formación institucional para atención a población migrantes	Realizar 12 jornadas de fortalecimiento institucional	0	12	Secretaría de Gobierno	10. Reducir inequidades	A.18. Justicia y Seguridad	3	77	100,00%	100,00%



e. **Política: Ciudad segura y de promoción de los derechos humanos.** Esta política busca la generación de nuevas formas para la cohesión social, identificando los grupos sociales organizados con capacidad de acción colectiva para la prevención en delitos y conflictividades sociales a partir de la oferta institucional diferencial.

La política Ciudad segura y de promoción de los derechos humanos se implementa con los siguientes once programas:

- Programa Fortalecimiento de la Infraestructura Interinstitucional Especializada en Seguridad y Convivencia Ciudadana
- Programa Seguridad, convivencia ciudadana a la calle con la comunidad
- Programa Comunicación estratégica e información para la planeación y la gestión institucional de la Seguridad y Convivencia Ciudadana
- Programa Dignidad Carcelaria
- Programa Mecanismos de Justicia y Conciliación Más Eficiente y Cercano al Ciudadano
- Programa Oficina de Inspecciones y Comisarias
- Programa Quilla Goles por la Paz
- Programa Construcción de Paz, Atención a Víctimas y Reconciliación con Perspectiva de Derechos
- Programa de Reintegración, Reincorporación y Normalización
- Programa Equipo para la Seguridad
- Programa Barranquilla Entorno Protector de los Derechos Humanos

En la Política de Ciudad Segura y de Promoción de los Derechos Humanos de acuerdo con lo programado por realizar para el 2021, se logró el 84.65 de las metas. Vale la pena mencionar, que esta política es de las que tiene mayor número de metas.

Tabla 10 Avance de metas Política Ciudad segura y de promoción de los derechos humanos.

Programa	Proyecto	Meta del Proyecto	Línea de base	Meta del cuatrienio	Responsable	ODS	Sector	META 2021	Resultado 2021	Logro Anual 2021	Avance Meta Cuatrienio 2021
Fortalecimiento de la Infraestructura Interinstitucional Especializada en Seguridad y Convivencia Ciudadana	Tecnología para la Seguridad Ciudadana	Aumentar a 1093 el número de cámaras de video para la vigilancia	841	1093	Oficina para la Seguridad y Convivencia Ciudadana	16. Paz, justicia e instituciones sólidas	A.18. Justicia y Seguridad	60	124	100,00%	49,21%
Fortalecimiento de la Infraestructura Interinstitucional Especializada en Seguridad y Convivencia Ciudadana	Tecnología para la Seguridad Ciudadana	Entregar 100 dispositivos y accesorios de comunicación adicionales	197	100	Oficina para la Seguridad y Convivencia Ciudadana	16. Paz, justicia e instituciones sólidas	A.18. Justicia y Seguridad	20	20	100,00%	70,00%
Fortalecimiento de la Infraestructura Interinstitucional Especializada en Seguridad y Convivencia Ciudadana	Tecnología para la Seguridad Ciudadana	Lograr el 100% del desarrollo y puesta en marcha de la aplicación móvil	0	100	Oficina para la Seguridad y Convivencia Ciudadana	16. Paz, justicia e instituciones sólidas	A.18. Justicia y Seguridad	50	50	100,00%	100,00%
Fortalecimiento de la Infraestructura Interinstitucional Especializada en Seguridad y Convivencia Ciudadana	Tecnología para la Seguridad Ciudadana	Mantener 1 Centro Automático Despacho en operación	1	1	Oficina para la Seguridad y Convivencia Ciudadana	16. Paz, justicia e instituciones sólidas	A.18. Justicia y Seguridad	1	1	100,00%	50,00%
Fortalecimiento de la Infraestructura Interinstitucional Especializada en Seguridad y Convivencia Ciudadana	Equipamiento urbano y automotor de los servicios de seguridad integrados	Realizar la construcción de 11 equipamientos urbanos	0	11	Oficina para la Seguridad y Convivencia Ciudadana	16. Paz, justicia e instituciones sólidas	A.18. Justicia y Seguridad	3	3	100,00%	36,36%

Programa	Proyecto	Meta del Proyecto	Línea de base	Meta del cuatrienio	Responsable	ODS	Sector	META 2021	Resultado 2021	Logro Anual 2021	Avance Meta Cuatrienio 2021
Fortalecimiento de la Infraestructura Interinstitucional Especializada en Seguridad y Convivencia Ciudadana	Equipamiento urbano y automotor de los servicios de seguridad integrados	Realizar la adecuación de 12 equipamientos urbanos	2	12	Oficina para la Seguridad y Convivencia Ciudadana	16. Paz, justicia e instituciones sólidas	A.18. Justicia y Seguridad	4	4	100,00%	50,00%
Fortalecimiento de la Infraestructura Interinstitucional Especializada en Seguridad y Convivencia Ciudadana	Equipamiento urbano y automotor de los servicios de seguridad integrados	Mantener la operación del 100% de los equipamientos urbanos	100	100	Oficina para la Seguridad y Convivencia Ciudadana	16. Paz, justicia e instituciones sólidas	A.18. Justicia y Seguridad	100	100	100,00%	50,00%
Fortalecimiento de la Infraestructura Interinstitucional Especializada en Seguridad y Convivencia Ciudadana	Equipamiento urbano y automotor de los servicios de seguridad integrados	Lograr el 100% de la construcción del HANGAR	0	100	Oficina para la Seguridad y Convivencia Ciudadana	16. Paz, justicia e instituciones sólidas	A.18. Justicia y Seguridad	0	0	No programado	0,00%
Fortalecimiento de la Infraestructura Interinstitucional Especializada en Seguridad y Convivencia Ciudadana	Equipamiento urbano y automotor de los servicios de seguridad integrados	Entregar 93 vehículos nuevos a la fuerza pública	312	93	Oficina para la Seguridad y Convivencia Ciudadana	16. Paz, justicia e instituciones sólidas	A.18. Justicia y Seguridad	20	0	0,00%	0,00%
Fortalecimiento de la Infraestructura Interinstitucional Especializada en Seguridad y Convivencia Ciudadana	Equipamiento urbano y automotor de los servicios de seguridad integrados	Mantenimiento y suministro de combustible al 100% de los vehículos	100	100	Oficina para la Seguridad y Convivencia Ciudadana	16. Paz, justicia e instituciones sólidas	A.18. Justicia y Seguridad	100	100	100,00%	50,00%
Seguridad, convivencia ciudadana a la calle con la comunidad	Práctica social y comunitaria en el espacio público seguro	Alcanzar el 100% de implementación de la estrategia basadas en CPTED	0	100	Oficina para la Seguridad y Convivencia Ciudadana	16. Paz, justicia e instituciones sólidas	A.18. Justicia y Seguridad	25	25	100,00%	25,00%

Programa	Proyecto	Meta del Proyecto	Línea de base	Meta del cuatrienio	Responsable	ODS	Sector	META 2021	Resultado 2021	Logro Anual 2021	Avance Meta Cuatrienio 2021
Seguridad, convivencia ciudadana a la calle con la comunidad	Participación ciudadana para la prevención	Desarrollar 4 estrategias adicionales dirigidas a fortalecer cohesión social para la acción comunitaria en prevención	3	4	Oficina para la Seguridad y Convivencia Ciudadana	16. Paz, justicia e instituciones sólidas	A.18. Justicia y Seguridad	4	4	100,00%	37,50%
Seguridad, convivencia ciudadana a la calle con la comunidad	Participación ciudadana para la prevención	Presentar 1 proyecto con enfoque étnico ante Ministerio del Interior para la financiación iniciativa Sacúdete Crea para la comunidad Narp	NA	1	Oficina para la Seguridad y Convivencia Ciudadana	16. Paz, justicia e instituciones sólidas	A.18. Justicia y Seguridad	1	1	100,00%	100,00%
Seguridad, convivencia ciudadana a la calle con la comunidad	Niños, Niñas, Adolescentes y jóvenes (N, N, A y J) participando en la construcción de convivencia	Realizar 3 estrategias nuevas para la atención a la conflictividad en población adolescente y joven	2	3	Oficina para la Seguridad y Convivencia Ciudadana	16. Paz, justicia e instituciones sólidas	A.18. Justicia y Seguridad	3	3	100,00%	41,67%
Seguridad, convivencia ciudadana a la calle con la comunidad	Niños, Niñas, Adolescentes y jóvenes (N, N, A y J) participando en la construcción de convivencia	Desarrollar 2 estrategias diferenciales para el cumplimiento de las finalidades pedagógicas y restaurativas del SPRA	0	2	Oficina para la Seguridad y Convivencia Ciudadana	16. Paz, justicia e instituciones sólidas	A.18. Justicia y Seguridad	2	2	100,00%	50,00%
Seguridad, convivencia ciudadana a la calle con la comunidad	Niños, Niñas, Adolescentes y jóvenes (N, N, A y J) participando en la construcción de convivencia	Llegar al 100% de la puesta en marcha del equipamiento urbano para la atención de SRPA	0	100	Oficina para la Seguridad y Convivencia Ciudadana	16. Paz, justicia e instituciones sólidas	A.18. Justicia y Seguridad	30	30	100,00%	30,00%
Seguridad, convivencia ciudadana a la calle con la comunidad	Servicios especializados e integrados para convivencia	Mantener en funcionamiento 1 UCJ	1	1	Oficina para la Seguridad y Convivencia Ciudadana	16. Paz, justicia e instituciones sólidas	A.18. Justicia y Seguridad	1	1	100,00%	50,00%

Programa	Proyecto	Meta del Proyecto	Línea de base	Meta del cuatrienio	Responsable	ODS	Sector	META 2021	Resultado 2021	Logro Anual 2021	Avance Meta Cuatrienio 2021
Comunicación estratégica e información para la planeación y la gestión institucional de la Seguridad y Convivencia Ciudadana	Observatorio en seguridad y convivencia ciudadana	Realizar 96 boletines del comportamiento de los homicidios y otros delitos del Distrito de Barranquilla (4 años)	12	96	Oficina para la Seguridad y Convivencia Ciudadana	16. Paz, justicia e instituciones sólidas	A.18. Justicia y Seguridad	24	24	100,00%	50,00%
Comunicación estratégica e información para la planeación y la gestión institucional de la Seguridad y Convivencia Ciudadana	Observatorio en seguridad y convivencia ciudadana	Realizar 40 infografías de temas y fechas especiales sobre el comportamiento de criminalidad y violencia en el Distrito de Barranquilla (4 años)	12	40	Oficina para la Seguridad y Convivencia Ciudadana	16. Paz, justicia e instituciones sólidas	A.18. Justicia y Seguridad	10	29	100,00%	100,00%
Comunicación estratégica e información para la planeación y la gestión institucional de la Seguridad y Convivencia Ciudadana	Observatorio en seguridad y convivencia ciudadana	Elaborar 20 boletines de temas y fechas especiales sobre el comportamiento de criminalidad y violencia en el Distrito de Barranquilla (4 años)	10	20	Oficina para la Seguridad y Convivencia Ciudadana	16. Paz, justicia e instituciones sólidas	A.18. Justicia y Seguridad	5	15	100,00%	100,00%
Comunicación estratégica e información para la planeación y la gestión institucional de la Seguridad y Convivencia Ciudadana	Observatorio en seguridad y convivencia ciudadana	Aumentar a 4 acuerdos entre los órganos de control y justicia con los órganos de la administración Distrital para el acceso de datos estadísticos del registro institucional en criminalidad y violencia (agregar 2)	2	4	Oficina para la Seguridad y Convivencia Ciudadana	16. Paz, justicia e instituciones sólidas	A.18. Justicia y Seguridad	1	4	100,00%	100,00%

Programa	Proyecto	Meta del Proyecto	Línea de base	Meta del cuatrienio	Responsable	ODS	Sector	META 2021	Resultado 2021	Logro Anual 2021	Avance Meta Cuatrienio 2021
Comunicación estratégica e información para la planeación y la gestión institucional de la Seguridad y Convivencia Ciudadana	Observatorio en seguridad y convivencia ciudadana	Realizar 2 Investigaciones para gestión pública en seguridad (4 años)	1	2	Oficina para la Seguridad y Convivencia Ciudadana	16. Paz, justicia e instituciones sólidas	A.18. Justicia y Seguridad	1	1	100,00%	50,00%
Comunicación estratégica e información para la planeación y la gestión institucional de la Seguridad y Convivencia Ciudadana	Articulación con órganos de la administración distrital y órganos de seguridad y justicia	Mantener los 40 espacios de coordinación activos	40	40	Oficina para la Seguridad y Convivencia Ciudadana	16. Paz, justicia e instituciones sólidas	A.18. Justicia y Seguridad	40	40	100,00%	47,50%
Comunicación estratégica e información para la planeación y la gestión institucional de la Seguridad y Convivencia Ciudadana	Comunicación estratégica para la percepción ciudadana de la seguridad y convivencia	Lograr el 100% en la formulación e implementación del Plan estratégico de comunicaciones para el impacto positivo en la percepción ciudadana de la gestión de la seguridad	0	100	Oficina para la Seguridad y Convivencia Ciudadana	16. Paz, justicia e instituciones sólidas	A.18. Justicia y Seguridad	20	20	100,00%	30,00%
Dignidad Carcelaria	Atención Integral a la población de internos (as)	Mantener al 100% de los internos beneficiados con programas de resocialización	100	100	Secretaría de Gobierno	16. Paz, justicia e instituciones sólidas	A.11. Centros de Reclusión	100	100	100,00%	50,00%
Dignidad Carcelaria	Mantenimiento correctivo de cárceles	Mantener 2 centros de rehabilitación en condiciones adecuadas	2	2	Secretaría de Gobierno	16. Paz, justicia e instituciones sólidas	A.11. Centros de Reclusión	2	2	100,00%	50,00%

Programa	Proyecto	Meta del Proyecto	Línea de base	Meta del cuatrienio	Responsable	ODS	Sector	META 2021	Resultado 2021	Logro Anual 2021	Avance Meta Cuatrienio 2021
Dignidad Carcelaria	Apoyo en la reubicación de la cárcel de Barranquilla	Realizar el acompañamiento al 100% de las actividades para el proceso de reubicación	0	100	Secretaría de Gobierno	16. Paz, justicia e instituciones sólidas	A.11. Centros de Reclusión	30	30	100,00%	30,00%
Mecanismos de Justicia y Conciliación más Eficiente y Cercano al Ciudadano	Casas de Justicia cercanas al ciudadano	1 nueva casa de justicia construida o remodelada	0	1	Secretaría de Gobierno	16. Paz, justicia e instituciones sólidas	A.18. Justicia y Seguridad	0	0	No programado	0,00%
Mecanismos de Justicia y Conciliación más Eficiente y Cercano al Ciudadano	Operación y fortalecimiento de las Casas de Justicia garantizando el acceso a trámites y servicios	Mantener la operación de 7 líneas estratégicas en las Casas de Justicia del Distrito.	7	7	Secretaría de Gobierno	16. Paz, justicia e instituciones sólidas	A.18. Justicia y Seguridad	7	7	100,00%	50,00%
Mecanismos de Justicia y Conciliación más Eficiente y Cercano al Ciudadano	Mantenimiento de la infraestructura física de las Casas de Justicia	Mantener el 100% de las casas de justicia en operación	100	100	Secretaría de Gobierno	16. Paz, justicia e instituciones sólidas	A.18. Justicia y Seguridad	100	100	100,00%	50,00%
Oficina de Inspecciones y Comisarías	Construcción, dotación, adecuación o modernización tecnológica de las comisarías de familia, inspecciones de policía y corregidurías.	Construir y dotar 5 salas de audiencia	0	5	Secretaría de Gobierno	16. Paz, justicia e instituciones sólidas	A.18. Justicia y Seguridad	1	0	0,00%	0,00%
Oficina de Inspecciones y Comisarías	Construcción, dotación, adecuación o modernización tecnológica de las comisarías de familia, inspecciones de policía y corregidurías.	Dotar a 49 inspecciones de policía, corregidurías y comisarías de familia con elementos de logística.	0	49	Secretaría de Gobierno	16. Paz, justicia e instituciones sólidas	A.18. Justicia y Seguridad	12	0	0,00%	0,00%

Programa	Proyecto	Meta del Proyecto	Línea de base	Meta del cuatrienio	Responsable	ODS	Sector	META 2021	Resultado 2021	Logro Anual 2021	Avance Meta Cuatrienio 2021
Oficina de Inspecciones y Comisarías	Construcción, dotación, adecuación o modernización tecnológica de las comisarías de familia, inspecciones de policía y corregidurías.	Aumentar a 23 las comisarías de Familia creadas y dotadas	17	23	Secretaría de Gobierno	16. Paz, justicia e instituciones sólidas	A.18. Justicia y Seguridad	1	0	0,00%	0,00%
Oficina de Inspecciones y Comisarías	Construcción, dotación, adecuación o modernización tecnológica de las comisarías de familia, inspecciones de policía y corregidurías.	Lograr la implementación de 2 Plataformas tecnológicas	0	2	Secretaría de Gobierno	16. Paz, justicia e instituciones sólidas	A.18. Justicia y Seguridad	1	0	0,00%	0,00%
Oficina de Inspecciones y Comisarías	Construcción, dotación, adecuación o modernización tecnológica de las comisarías de familia, inspecciones de policía y corregidurías.	Lograr la reubicación de 11 inspecciones de policía Comisarías de Familia	0	11	Secretaría de Gobierno	16. Paz, justicia e instituciones sólidas	A.18. Justicia y Seguridad	4	0	0,00%	0,00%
Oficina de Inspecciones y Comisarías	Capacitación en materias afines al desempeño de las funciones y competencias a los funcionarios de inspecciones de policía y comisarías de familia	Capacitar anualmente a 175 funcionarios	150	175	Secretaría de Gobierno	16. Paz, justicia e instituciones sólidas	A.18. Justicia y Seguridad	175	226	100,00%	46,43%
Oficina de Inspecciones y Comisarías	Proyecto Creación y dotación de dos (2) unidades móviles para la prestación de los servicios de justicia cercana al ciudadano, a cargo de los inspectores de policía	Crear y dotar 2 unidades móviles	0	2	Secretaría de Gobierno	16. Paz, justicia e instituciones sólidas	A.18. Justicia y Seguridad	0	0	No programado	0,00%

Programa	Proyecto	Meta del Proyecto	Línea de base	Meta del cuatrienio	Responsable	ODS	Sector	META 2021	Resultado 2021	Logro Anual 2021	Avance Meta Cuatrienio 2021
Oficina de Inspecciones y Comisarías	Dotación de cámaras de vigilancia de las inspecciones de policía, corregidurías y comisarías de familia	Dotar las inspecciones de policía, corregidurías y comisarías de familia con 147 cámaras	0	147	Secretaría de Gobierno	16. Paz, justicia e instituciones sólidas	A.18. Justicia y Seguridad	40	0	0,00%	0,00%
Oficina de Inspecciones y Comisarías	Intervención psicoeducativa para hombres y mujeres que han ejercido violencia en su relación de pareja	Atender con apoyo psicosocial al 100% de las personas que lo requieran	100	100	Secretaría de Gobierno	16. Paz, justicia e instituciones sólidas	A.18. Justicia y Seguridad	100	100	100,00%	50,00%
Quilla Goles Por la Paz	Caracterizar barras populares	Aumentar a 4 las barras caracterizadas	1	4	Secretaría de Gobierno	16. Paz, justicia e instituciones sólidas	A.18. Justicia y Seguridad	1	0	0,00%	0,00%
Quilla Goles Por la Paz	Promoción y socialización de la ley del deporte	Realizar 20 socializaciones en la ley del deporte	18	20	Secretaría de Gobierno	16. Paz, justicia e instituciones sólidas	A.18. Justicia y Seguridad	5	5	100,00%	75,00%
Quilla Goles Por la Paz	Promoción y socialización de la ley del deporte	Sensibilizar a 400 personas sobre los deberes y derechos establecidos en la Ley de Deporte	100	400	Secretaría de Gobierno	16. Paz, justicia e instituciones sólidas	A.18. Justicia y Seguridad	100	100	100,00%	25,00%
Quilla Goles Por la Paz	Integración deportiva para la convivencia en las barras	Realizar 34 programas lúdicos y culturales	10	34	Secretaría de Gobierno	16. Paz, justicia e instituciones sólidas	A.18. Justicia y Seguridad	10	10	100,00%	44,12%
Quilla Goles Por la Paz	Incentivos económicos para el emprendimiento de barras de la ciudad	Aumentar a 6 las iniciativas de emprendimiento aprobadas	2	6	Secretaría de Gobierno	16. Paz, justicia e instituciones sólidas	A.18. Justicia y Seguridad	1	6	100,00%	100,00%

Programa	Proyecto	Meta del Proyecto	Línea de base	Meta del cuatrienio	Responsable	ODS	Sector	META 2021	Resultado 2021	Logro Anual 2021	Avance Meta Cuatrienio 2021
Quilla Goles Por la Paz	Equipamiento para el control y la vigilancia en el marco de grandes eventos deportivos del Estadio Metropolitano	Poner en funcionamiento 14 cámaras de detección de rostros	0	14	Secretaría de Gobierno	16. Paz, justicia e instituciones sólidas	A.18. Justicia y Seguridad	0	0	No programado	0,00%
Quilla Goles Por la Paz	Equipamiento para el control y la vigilancia en el marco de grandes eventos deportivos del Estadio Metropolitano	Poner en operación 40 lectores de huella	0	40	Secretaría de Gobierno	16. Paz, justicia e instituciones sólidas	A.18. Justicia y Seguridad	10	0	0,00%	0,00%
Construcción de Paz, Atención a Víctimas y Reconciliación con Perspectiva de Derechos	Atención y Dinamización De La Política Pública	Poner en funcionamiento 1 Centro Regional y/o puntos de atención	1	1	Secretaría de Gestión Social	16. Paz, justicia e instituciones sólidas	A.18. Justicia y Seguridad	1	1	100,00%	50,00%
Construcción de Paz, Atención a Víctimas y Reconciliación con Perspectiva de Derechos	Atención y Dinamización De La Política Pública	Atender y orientar a 90.000 personas en el centro regional y/o punto de atención	4950	90000	Secretaría de Gestión Social	16. Paz, justicia e instituciones sólidas	A.18. Justicia y Seguridad	25000	31089	100,00%	46,59%
Construcción de Paz, Atención a Víctimas y Reconciliación con Perspectiva de Derechos	Atención y Dinamización De La Política Pública	Desarrollar 2 procesos para la implementación de la política pública de víctimas	1	2	Secretaría de Gestión Social	16. Paz, justicia e instituciones sólidas	A.18. Justicia y Seguridad	2	2	100,00%	50,00%
Construcción de Paz, Atención a Víctimas y Reconciliación con Perspectiva de Derechos	Atención y Dinamización De La Política Pública	Dinamizar 12 comités, subcomités y mesas de trabajo	12	12	Secretaría de Gestión Social	16. Paz, justicia e instituciones sólidas	A.18. Justicia y Seguridad	3	9	100,00%	50,00%

Programa	Proyecto	Meta del Proyecto	Línea de base	Meta del cuatrienio	Responsable	ODS	Sector	META 2021	Resultado 2021	Logro Anual 2021	Avance Meta Cuatrienio 2021
Construcción de Paz, Atención a Víctimas y Reconciliación con Perspectiva de Derechos	Atención y Dinamización De La Política Pública	Desarrollar 2 procesos para el fortalecimiento institucional	1	2	Secretaría de Gestión Social	16. Paz, justicia e instituciones sólidas	A.18. Justicia y Seguridad	2	2	100,00%	50,00%
Construcción de Paz, Atención a Víctimas y Reconciliación con Perspectiva de Derechos	Asistencia y Atención Integral a las Víctimas del Conflicto	Atender a 120 personas o familias por inmediatez remitidas por el Ministerio Público y que se encuentren en alto grado de vulnerabilidad	71	120	Secretaría de Gestión Social	16. Paz, justicia e instituciones sólidas	A.18. Justicia y Seguridad	30	47	100,00%	81,67%
Construcción de Paz, Atención a Víctimas y Reconciliación con Perspectiva de Derechos	Asistencia y Atención Integral a las Víctimas del Conflicto	Atender a 60 personas o familias por transición que se encuentran en alto grado de vulnerabilidad	0	60	Secretaría de Gestión Social	16. Paz, justicia e instituciones sólidas	A.18. Justicia y Seguridad	15	15	100,00%	25,00%
Construcción de Paz, Atención a Víctimas y Reconciliación con Perspectiva de Derechos	Asistencia y Atención Integral a las Víctimas del Conflicto	Otorgar auxilios funerarios al 100% de las personas que lo solicitaron (de acuerdo con lo establecido en el art 50 de la Ley 1448)	100	100	Secretaría de Gestión Social	16. Paz, justicia e instituciones sólidas	A.18. Justicia y Seguridad	100	0	0,00%	0,00%
Construcción de Paz, Atención a Víctimas y Reconciliación con Perspectiva de Derechos	Asistencia y Atención Integral a las Víctimas del Conflicto	Brindar acompañamiento psicosocial a 300 personas por inmediatez y/o transición	253	300	Secretaría de Gestión Social	16. Paz, justicia e instituciones sólidas	A.18. Justicia y Seguridad	80	160	100,00%	70,33%
Construcción de Paz, Atención a Víctimas y Reconciliación con Perspectiva de Derechos	Asistencia y Atención Integral a las Víctimas del Conflicto	Mantener 4 procesos pedagógicos implementados para la orientación, divulgación y socialización de la Ley 1448 de 2011 a la población víctima	4	4	Secretaría de Gestión Social	16. Paz, justicia e instituciones sólidas	A.18. Justicia y Seguridad	4	4	100,00%	31,25%
Construcción de Paz, Atención a Víctimas y Reconciliación con Perspectiva de Derechos	Reparación Integral	Fortalecer 2 procesos de desarrollo y gestión comunitaria en las comunidades priorizadas	1	2	Secretaría de Gestión Social	16. Paz, justicia e instituciones sólidas	A.18. Justicia y Seguridad	2	2	100,00%	37,50%

Programa	Proyecto	Meta del Proyecto	Línea de base	Meta del cuatrienio	Responsable	ODS	Sector	META 2021	Resultado 2021	Logro Anual 2021	Avance Meta Cuatrienio 2021
Construcción de Paz, Atención a Víctimas y Reconciliación con Perspectiva de Derechos	Reparación Integral	Articular 2 ofertas institucionales para los procesos de retorno y reubicación en las comunidades priorizadas	4	2	Secretaría de Gestión Social	16. Paz, justicia e instituciones sólidas	A.18. Justicia y Seguridad	2	3	100,00%	37,50%
Construcción de Paz, Atención a Víctimas y Reconciliación con Perspectiva de Derechos	Bienestar y Acompañamiento Psicosocial	Fortalecer a 80 líderes y multiplicadores en acciones psicosociales	0	80	Secretaría de Gestión Social	16. Paz, justicia e instituciones sólidas	A.18. Justicia y Seguridad	20	105	100,00%	100,00%
Construcción de Paz, Atención a Víctimas y Reconciliación con Perspectiva de Derechos	Bienestar y Acompañamiento Psicosocial	Articular 2 ofertas institucionales	0	2	Secretaría de Gestión Social	16. Paz, justicia e instituciones sólidas	A.18. Justicia y Seguridad	2	2	100,00%	37,50%
Construcción de Paz, Atención a Víctimas y Reconciliación con Perspectiva de Derechos	Bienestar y Acompañamiento Psicosocial	Mantener la priorización de 5 grupos poblacionales	5	5	Secretaría de Gestión Social	16. Paz, justicia e instituciones sólidas	A.18. Justicia y Seguridad	5	5	100,00%	50,00%
Construcción de Paz, Atención a Víctimas y Reconciliación con Perspectiva de Derechos	Bienestar y Acompañamiento Psicosocial	Atender el 100% de los casos que hayan sido remitidos para la gestión humanitaria y acompañamiento a personas en situación de amenaza a su integridad.	100	100	Secretaría de Gestión Social	16. Paz, justicia e instituciones sólidas	A.18. Justicia y Seguridad	40	2	5,00%	2,00%
Construcción de Paz, Atención a Víctimas y Reconciliación con Perspectiva de Derechos	Participación Efectiva De Niños, Niñas, Adolescentes y Jóvenes (NNAJ)	Sensibilizar y fortalecer a 1000 NNAJ en pro de los derechos y deberes de las víctimas del Distrito	531	1000	Secretaría de Gestión Social	16. Paz, justicia e instituciones sólidas	A.18. Justicia y Seguridad	300	640	100,00%	81,70%
Construcción de Paz, Atención a Víctimas y Reconciliación con Perspectiva de Derechos	Participación Efectiva De Niños, Niñas, Adolescentes y Jóvenes (NNAJ)	Conformar 2 organizaciones juveniles de Derechos Humanos	2	2	Secretaría de Gestión Social	16. Paz, justicia e instituciones sólidas	A.18. Justicia y Seguridad	2	2	100,00%	50,00%

Programa	Proyecto	Meta del Proyecto	Línea de base	Meta del cuatrienio	Responsable	ODS	Sector	META 2021	Resultado 2021	Logro Anual 2021	Avance Meta Cuatrienio 2021
Construcción de Paz, Atención a Víctimas y Reconciliación con Perspectiva de Derechos	Participación Efectiva De Niños, Niñas, Adolescentes y Jóvenes (NNAJ)	Realizar 4 foros o conversatorios que permitan promover la participación y el liderazgo	1	4	Secretaría de Gestión Social	16. Paz, justicia e instituciones sólidas	A.18. Justicia y Seguridad	1	2	100,00%	75,00%
Construcción de Paz, Atención a Víctimas y Reconciliación con Perspectiva de Derechos	Prevención de reclutamiento forzado	Lograr la participación de 200 víctimas en espacios de divulgación y defensa de los DDHH y DIH	50	200	Secretaría de Gobierno	16. Paz, justicia e instituciones sólidas	A.18. Justicia y Seguridad	50	70	100,00%	60,00%
Construcción de Paz, Atención a Víctimas y Reconciliación con Perspectiva de Derechos	Prevención de reclutamiento forzado	Atender al 100% de la población que solicita apoyo en el programa de protección y seguridad, garantizando el derecho a la vida, la libertad e integridad	100	100	Secretaría de Gobierno	16. Paz, justicia e instituciones sólidas	A.18. Justicia y Seguridad	100	100	100,00%	50,00%
Construcción de Paz, Atención a Víctimas y Reconciliación con Perspectiva de Derechos	Prevención de reclutamiento forzado	100% estrategia para la prevención del reclutamiento forzado, uso y utilización de NNAJ: "Záfate del uso" implementada.	100	100	Secretaría de Gestión Social	16. Paz, justicia e instituciones sólidas	A.18. Justicia y Seguridad	100	100	100,00%	42,50%
Construcción de Paz, Atención a Víctimas y Reconciliación con Perspectiva de Derechos	Prevención de reclutamiento forzado	4 Planes Integrales de Prevención y protección y planes de contingencia, a las violaciones de los derechos humanos e infracciones al derecho internacional humanitario, construidos, actualizados e implementados	1	4	Secretaría de Gestión Social	16. Paz, justicia e instituciones sólidas	A.18. Justicia y Seguridad	1	1	100,00%	50,00%
Construcción de Paz, Atención a Víctimas y Reconciliación con Perspectiva de Derechos	Prevención de reclutamiento forzado	Vincular 10 Instituciones Educativas Distritales a la estrategia para la de la prevención del reclutamiento forzado, uso y utilización de NNAJ.	4	10	Secretaría de Gestión Social	16. Paz, justicia e instituciones sólidas	A.18. Justicia y Seguridad	10	10	100,00%	32,50%

Programa	Proyecto	Meta del Proyecto	Línea de base	Meta del cuatrienio	Responsable	ODS	Sector	META 2021	Resultado 2021	Logro Anual 2021	Avance Meta Cuatrienio 2021
Construcción de Paz, Atención a Víctimas y Reconciliación con Perspectiva de Derechos	Prevención de reclutamiento forzado	Mantener 3 Instituciones articuladas en la estrategia de prevención del reclutamiento forzado, uso y utilización de NNAJ.	3	3	Secretaría de Gestión Social	16. Paz, justicia e instituciones sólidas	A.18. Justicia y Seguridad	3	3	100,00%	33,33%
Construcción de Paz, Atención a Víctimas y Reconciliación con Perspectiva de Derechos	Prevención de reclutamiento forzado	Conseguir la participación de 600 NNAJ en la estrategia de prevención del reclutamiento forzado, uso y utilización de NNAJ.	581	600	Secretaría de Gestión Social	16. Paz, justicia e instituciones sólidas	A.18. Justicia y Seguridad	200	310	100,00%	71,33%
Construcción de Paz, Atención a Víctimas y Reconciliación con Perspectiva de Derechos	Prevención de reclutamiento forzado	Conformar y dinamizar a nivel territorial 1 Comisión Intersectorial para la Prevención del Reclutamiento, Utilización y Violencia Sexual contra Niños, Niñas y Adolescentes por parte de grupos armados al margen de la ley y por grupos delictivos organizados (CIPRUNNA)	0	1	Secretaría de Gestión Social	16. Paz, justicia e instituciones sólidas	A.18. Justicia y Seguridad	1	0	0,00%	0,00%
Construcción de Paz, Atención a Víctimas y Reconciliación con Perspectiva de Derechos	Construcción de territorio de paz	Realizar 20 acciones que promuevan contextos para la convivencia pacífica que faciliten la reconstrucción del capital social para la reconciliación y la paz	10	20	Secretaría de Gobierno	16. Paz, justicia e instituciones sólidas	A.18. Justicia y Seguridad	5	5	100,00%	50,00%
Construcción de Paz, Atención a Víctimas y Reconciliación con Perspectiva de Derechos	Construcción y rescate de memoria histórica para la no repetición	Realizar seguimiento y acompañamiento al 100% de las sentencias de la Corte Constitucional y/o sentencias de Restitución de Tierras en materia de reparación de víctimas del conflicto armado	100	100	Secretaría de Gobierno	16. Paz, justicia e instituciones sólidas	A.18. Justicia y Seguridad	100	100	100,00%	50,00%
Construcción de Paz, Atención a Víctimas y Reconciliación con Perspectiva de Derechos	Construcción y rescate de memoria histórica para la no repetición	Mantener la implementación de 1 estrategia: "Métete en el cuento de la sana convivencia, la memoria y la reconciliación"	1	1	Secretaría de Gestión Social	16. Paz, justicia e instituciones sólidas	A.18. Justicia y Seguridad	1	1	100,00%	50,00%

Programa	Proyecto	Meta del Proyecto	Línea de base	Meta del cuatrienio	Responsable	ODS	Sector	META 2021	Resultado 2021	Logro Anual 2021	Avance Meta Cuatrienio 2021
Construcción de Paz, Atención a Víctimas y Reconciliación con Perspectiva de Derechos	Construcción y rescate de memoria histórica para la no repetición	Mantener la implementación de 1 estrategia de memoria histórica desde la casa y la plazoleta de la memoria ubicada en el Parque Universal.	1	1	Secretaría de Gestión Social	16. Paz, justicia e instituciones sólidas	A.18. Justicia y Seguridad	1	1	100,00%	50,00%
Construcción de Paz, Atención a Víctimas y Reconciliación con Perspectiva de Derechos	Construcción y rescate de memoria histórica para la no repetición	Lograr la participación de 20 Instituciones educativas en acciones pedagógicas y culturales para la difusión sobre los procesos de construcción de memoria histórica en el Distrito de Barranquilla.	2	20	Secretaría de Gestión Social	16. Paz, justicia e instituciones sólidas	A.18. Justicia y Seguridad	20	20	100,00%	42,50%
Construcción de Paz, Atención a Víctimas y Reconciliación con Perspectiva de Derechos	Construcción y rescate de memoria histórica para la no repetición	Lograr la participación de 60 en los espacios para la recuperación y fortalecimiento de saberes ancestrales.	0	60	Secretaría de Gestión Social	16. Paz, justicia e instituciones sólidas	A.18. Justicia y Seguridad	60	80	100,00%	47,92%
Construcción de Paz, Atención a Víctimas y Reconciliación con Perspectiva de Derechos	Garantía para la participación efectiva de las víctimas del conflicto	Realizar 40 sesiones de la Mesa Distrital de Víctimas	10	40	Secretaría de Gobierno	16. Paz, justicia e instituciones sólidas	A.18. Justicia y Seguridad	10	10	100,00%	50,00%
Construcción de Paz, Atención a Víctimas y Reconciliación con Perspectiva de Derechos	Garantía para la participación efectiva de las víctimas del conflicto	Realizar una dotación anual de elementos y equipos a la Mesa Distrital de Víctimas	1	1	Secretaría de Gobierno	16. Paz, justicia e instituciones sólidas	A.18. Justicia y Seguridad	1	1	100,00%	50,00%
Construcción de Paz, Atención a Víctimas y Reconciliación con Perspectiva de Derechos	Garantía para la participación efectiva de las víctimas del conflicto	Realizar 1 mantenimiento anual a las instalaciones de la Mesa Distrital de Víctimas	1	1	Secretaría de Gobierno	16. Paz, justicia e instituciones sólidas	A.18. Justicia y Seguridad	1	1	100,00%	50,00%

Programa	Proyecto	Meta del Proyecto	Línea de base	Meta del cuatrienio	Responsable	ODS	Sector	META 2021	Resultado 2021	Logro Anual 2021	Avance Meta Cuatrienio 2021
Construcción de Paz, Atención a Víctimas y Reconciliación con Perspectiva de Derechos	Garantía para la participación efectiva de las víctimas del conflicto	Realizar dos (2) procesos de elecciones de los representantes de la Mesa Distrital de víctimas	1	2	Secretaría de Gobierno	16. Paz, justicia e instituciones sólidas	A.18. Justicia y Seguridad	1	1	100,00%	50,00%
Construcción de Paz, Atención a Víctimas y Reconciliación con Perspectiva de Derechos	Promoción, socialización y Fomento de la Ley 1448 de 2011 a la población víctima asentada en el distrito de Barranquilla	Beneficiar a 2000 personas beneficiadas y empoderadas con plenitud en el manejo de herramientas conceptuales en el conocimiento, protección y defensa de sus derechos y deberes.	100	2000	Secretaría de Gobierno	16. Paz, justicia e instituciones sólidas	A.18. Justicia y Seguridad	300	67	22,33%	3,35%
Construcción de Paz, Atención a Víctimas y Reconciliación con Perspectiva de Derechos	Promoción, socialización y Fomento de la Ley 1448 de 2011 a la población víctima asentada en el distrito de Barranquilla	Fortalecer 30 organizaciones de víctimas	5	30	Secretaría de Gobierno	16. Paz, justicia e instituciones sólidas	A.18. Justicia y Seguridad	10	10	100,00%	33,33%
Construcción de Paz, Atención a Víctimas y Reconciliación con Perspectiva de Derechos	Promoción, socialización y Fomento de la Ley 1448 de 2011 a la población víctima asentada en el distrito de Barranquilla	Realizar 2 campañas de comunicación y medios para socializar la ley 1448.	0	2	Secretaría de Gobierno	16. Paz, justicia e instituciones sólidas	A.18. Justicia y Seguridad	0	1	No programado	50,00%
Reintegración, Reincorporación y Normalización	Oferta Institucional para una Reintegración sostenible	Lograr la reintegración y reincorporación de 80 personas que conocen y participan de la oferta institucional	140	80	Alta Consejería para el Postconflicto	16. Paz, justicia e instituciones sólidas	A.14. Atención a Grupos Vulnerables - Promoción Social	20	15	75,00%	33,75%
Reintegración, Reincorporación y Normalización	Implementación de iniciativas de reintegración comunitaria o de reconciliación	Apoyo a la iniciativa comunitaria de convivencia y reconciliación adelantadas por la ARN	0	1	Alta Consejería para el Postconflicto	16. Paz, justicia e instituciones sólidas	A.14. Atención a Grupos Vulnerables - Promoción Social	0	0	No programado	100,00%

Programa	Proyecto	Meta del Proyecto	Línea de base	Meta del cuatrienio	Responsable	ODS	Sector	META 2021	Resultado 2021	Logro Anual 2021	Avance Meta Cuatrienio 2021
Reintegración, Reincorporación y Normalización	Implementación de iniciativas de reintegración comunitaria o de reconciliación	Realizar 1 evento conmemorativo anual	1	1	Alta Consejería para el Postconflicto	16. Paz, justicia e instituciones sólidas	A.14. Atención a Grupos Vulnerables - Promoción Social	1	1	100,00%	50,00%
Equipo para la Seguridad	Territorialización del servicio del cuerpo de bomberos oficial del distrito de Barranquilla	Aumentar a 6 estaciones de bomberos construidas y dotadas	5	6	Secretaría de Gobierno	11. Ciudades y comunidades sostenibles	A.12. Prevención y Atención de Desastres	0	0	No programado	0,00%
Equipo para la Seguridad	Territorialización del servicio del cuerpo de bomberos oficial del distrito de Barranquilla	Lograr la reubicación de 1 estación de bomberos	0	1	Secretaría de Gobierno	11. Ciudades y comunidades sostenibles	A.12. Prevención y Atención de Desastres	0	0	No programado	0,00%
Equipo para la Seguridad	Operación, dotación y mejoramiento del Cuerpo De Bomberos Oficial Del Distrito	Mantener al 100% del cuerpo de bomberos dotados	100	100	Secretaría de Gobierno	11. Ciudades y comunidades sostenibles	A.12. Prevención y Atención de Desastres	100	100	100,00%	50,00%
Equipo para la Seguridad	Operación, dotación y mejoramiento del Cuerpo De Bomberos Oficial Del Distrito	Aumentar a 18 los vehículos para la oportuna movilización	14	18	Secretaría de Gobierno	11. Ciudades y comunidades sostenibles	A.12. Prevención y Atención de Desastres	1	0	0,00%	0,00%
Equipo para la Seguridad	Mantenimiento de la capacidad operativa del cuerpo de bomberos	Mantener el 100% vehículos y motocicletas e intervenidos anualmente	100	100	Secretaría de Gobierno	11. Ciudades y comunidades sostenibles	A.12. Prevención y Atención de Desastres	100	100	100,00%	50,00%
Equipo para la Seguridad	Mantenimiento preventivo y correctivo de las estaciones de bomberos	Mantener el 100% de las estaciones intervenidas anualmente	100	100	Secretaría de Gobierno	11. Ciudades y comunidades sostenibles	A.12. Prevención y Atención de Desastres	100	70	70,00%	42,50%

Programa	Proyecto	Meta del Proyecto	Línea de base	Meta del cuatrienio	Responsable	ODS	Sector	META 2021	Resultado 2021	Logro Anual 2021	Avance Meta Cuatrienio 2021
Barranquilla Entorno Protector de los Derechos Humanos	Apoyar al Comité de Derechos Humanos del Distrito	Realizar 12 comités de DDHH	3	12	Secretaría de Gobierno	16. Paz, justicia e instituciones sólidas	A.18. Justicia y Seguridad	3	3	100,00%	50,00%
Barranquilla Entorno Protector de los Derechos Humanos	Fortalecimiento institucional para la gestión en derechos humanos y la paz en el Distrito de Barranquilla	Aprobar 10 iniciativas para fortalecer la gestión en derechos humanos	2	10	Secretaría de Gobierno	16. Paz, justicia e instituciones sólidas	A.18. Justicia y Seguridad	2	2	100,00%	20,00%
Barranquilla Entorno Protector de los Derechos Humanos	Operación de la casa de la paz y los derechos humanos	Sensibilizar a 200 personas en los valores de la paz y el respeto de los derechos humanos	50	200	Secretaría de Gobierno	16. Paz, justicia e instituciones sólidas	A.18. Justicia y Seguridad	30	30	100,00%	40,00%
Barranquilla Entorno Protector de los Derechos Humanos	Diseño e implementación de estrategias de cultura, educación, en derechos humanos y paz	Realizar 20 estrategias para promover los valores	0	20	Secretaría de Gobierno	16. Paz, justicia e instituciones sólidas	A.18. Justicia y Seguridad	5	5	100,00%	25,00%
Barranquilla Entorno Protector de los Derechos Humanos	Promover la formación, la educación y la investigación en temas relacionados con Derechos Humanos y la paz en el Distrito	Sensibilizar a 1000 personas en valores y actitudes	100	1000	Secretaría de Gobierno	16. Paz, justicia e instituciones sólidas	A.18. Justicia y Seguridad	200	307	100,00%	40,70%
Barranquilla Entorno Protector de los Derechos Humanos	Diseñar e implementar acciones de prevención de la explotación sexual comercial de niños, niñas y adolescentes	Implementar 5 acciones anuales para la prevención de la trata de personas	0	5	Secretaría de Gobierno	16. Paz, justicia e instituciones sólidas	A.18. Justicia y Seguridad	1	18	100,00%	100,00%



3.3. RETO SOY ATRACTIVA Y PRÓSPERA

Este reto se enfoca en impulsar el desarrollo económico de la ciudad a través de un entorno adecuado para que la industria, empresas y emprendedores puedan ser productivos, innovadores y por ende competitivos, generando más puestos de trabajo y mejores ingresos para sus ciudadanos.

Uno de los grandes objetivos de la Administración es lograr que Barranquilla sea una ciudad que tenga la capacidad de atraer inversión privada nacional e internacional, que impulse la creación de un ecosistema regional basado en la competitividad, la productividad, la innovación y el emprendimiento, que tenga una Marca Ciudad que la posicione a nivel internacional y que al mismo tiempo tenga una administración pública que incentive el crecimiento económico y la eficiencia en sus procesos; esta es una ciudad que generará prosperidad para sus ciudadanos. Este Reto está compuesto por las siguientes políticas:

- a. Política emprendedora y trabajadora
- b. Política ciudad global
- c. Política ciudad cultural y vibrante
- d. Política protección, salvaguardia y sostenibilidad del patrimonio cultural
- e. Política recreación y deportes
- f. Política administración pública eficiente
- g. Política espacios públicos vibrantes

a. Política: Emprendedora y trabajadora: Esta política tiene como objetivo facilitar las oportunidades laborales y formar en competencias para el trabajo a los ciudadanos, para superar brechas y obstáculos en materia de empleabilidad. Lo anterior se logrará a través de la intermediación y gestión laboral, la formación del talento humano en habilidades específicas y la orientación psicosocial del trabajador. Por otro lado, dicha política se encuentra encaminada a apoyar al empresario y emprendimientos, a través de apalancamiento financiero, apoyo con asesorías e iniciativas que fortalezcan las unidades productivas y generen nuevos emprendimientos.

La Política emprendedora y trabajadora comprende los siguientes dos programas:

- Programa Negocios Prósperos
- Programa Empleo de calidad

En la Política Emprendedora y Trabajadora, conforme a lo programado para la vigencia 2021, se logró el 93.78% de las metas programadas en el Plan de Desarrollo.

Tabla 11 Avance de metas Política Emprendedora y trabajadora

Programa	Proyecto	Meta del Proyecto	Línea de base	Meta del cuatrienio	Responsable	ODS	Sector	META 2021	Resultado 2021	Logro Anual 2021	Avance Meta Cuatrienio 2021
Negocios Prósperos	Apoyo al Empresario	Asesorar 600 negocios para aumentar su productividad	139	600	Secretaría de Desarrollo Económico	8. Trabajo decente y crecimiento económico	A.13. Promoción del Desarrollo	200	550	100,00%	100,00%
Negocios Prósperos	Apoyo al Empresario	Capacitar a 2.000 personas en competencias empresariales	1211	2000	Secretaría de Desarrollo Económico	8. Trabajo decente y crecimiento económico	A.13. Promoción del Desarrollo	600	1415	100,00%	100,00%
Negocios Prósperos	Apoyo al Empresario	Diagnosticar 1.500 personas o empresas en competencias empresariales	465	1500	Secretaría de Desarrollo Económico	8. Trabajo decente y crecimiento económico	A.13. Promoción del Desarrollo	300	434	100,00%	54,40%
Negocios Prósperos	Apoyo al Empresario	Apoyar 12 proyectos de liderazgo y economía asociativos aprobados	3	8	Secretaría de Gobierno	8. Trabajo decente y crecimiento económico	A.13. Promoción del Desarrollo	2	2	100,00%	25,00%
Negocios Prósperos	Apoyo al Empresario	4 proyectos de liderazgo y economía asociativos aprobados a comunidades NARP	NA	4	Secretaría de Gobierno	8. Trabajo decente y crecimiento económico	A.13. Promoción del Desarrollo	1	0	0,00%	0,00%
Negocios Prósperos	Apoyo al Empresario	Mantener el 100% de población atendida caracterizada de acuerdo con el grupo poblacional al que pertenecen (etnia, afros, rom, víctimas, en condición de discapacidad, entre otros)	ND	100	Secretaría de Desarrollo Económico	8. Trabajo decente y crecimiento económico	A.13. Promoción del Desarrollo	100	100	100,00%	50,00%
Negocios Prósperos	Apalancamiento financiero	2 mecanismos de financiación implementados	0	2	Secretaría de Desarrollo Económico	8. Trabajo decente y crecimiento económico	A.13. Promoción del Desarrollo	1	1	100,00%	100,00%
Negocios Prósperos	Apoyo para la generación y fortalecimiento unidades productivas	1 censo de vendedores informales, ambulantes y/o estacionarios	0	100	Secretaría de Control Urbano y Espacio Público	8. Trabajo decente y crecimiento económico	A.13. Promoción del Desarrollo	50	50	100,00%	80,00%

Programa	Proyecto	Meta del Proyecto	Línea de base	Meta del cuatrienio	Responsable	ODS	Sector	META 2021	Resultado 2021	Logro Anual 2021	Avance Meta Cuatrienio 2021
Negocios Prósperos	Apoyo para la generación y fortalecimiento unidades productivas	2.400 unidades productivas conformadas/fortalecidas o intervenidas	ND	2400	Secretaría de Desarrollo Económico	8. Trabajo decente y crecimiento económico	A.13. Promoción del Desarrollo	700	1242	100,00%	79,58%
Negocios Prósperos	Apoyo para la generación y fortalecimiento unidades productivas	120 unidades productivas de las comunidades NARP inscritas y acompañados en programas de conformación /fortalecimiento de negocios.	ND	120	Secretaría de Gobierno	8. Trabajo decente y crecimiento económico	A.13. Promoción del Desarrollo	40	50	100,00%	41,67%
Empleo de calidad	Estrategia para el aumento de la empleabilidad	Remitir 9.622 hojas de vida a empresas	ND	9622	Secretaría de Desarrollo Económico	8. Trabajo decente y crecimiento económico	A.13. Promoción del Desarrollo	2400	7719	100,00%	100,00%
Empleo de calidad	Estrategia para el aumento de la empleabilidad	Visitar 3.524 empresas	860	3524	Secretaría de Desarrollo Económico	8. Trabajo decente y crecimiento económico	A.13. Promoción del Desarrollo	1008	2490	100,00%	100,00%
Empleo de calidad	Estrategia para el aumento de la empleabilidad	Registrar 29.032 personas en el sistema de información del servicio público de empleo	ND	29032	Secretaría de Desarrollo Económico	8. Trabajo decente y crecimiento económico	A.13. Promoción del Desarrollo	7594	17156	100,00%	94,74%
Empleo de calidad	Estrategia para el aumento de la empleabilidad	Orientar a 17.562 personas para la búsqueda efectiva de empleo	ND	17562	Secretaría de Desarrollo Económico	8. Trabajo decente y crecimiento económico	A.13. Promoción del Desarrollo	4724	4897	100,00%	58,81%
Empleo de calidad	Estrategia para el aumento de la empleabilidad	Certificar a 9.452 personas en competencias para el trabajo	ND	9452	Secretaría de Desarrollo Económico	8. Trabajo decente y crecimiento económico	A.13. Promoción del Desarrollo	2390	3959	100,00%	100,00%
Empleo de calidad	Estrategia para el aumento de la empleabilidad	Mantener el 100% de población atendida caracterizada de acuerdo con el grupo poblacional al que pertenecen (etnia, afros, rom, víctimas, en condición de discapacidad, entre otros)	ND	100	Secretaría de Desarrollo Económico	8. Trabajo decente y crecimiento económico	A.13. Promoción del Desarrollo	100	100	100,00%	50,00%
Empleo de calidad	Formación de Inglés para el trabajo	1.500 personas formadas	0	1500	Secretaría de Desarrollo Económico	8. Trabajo decente y crecimiento económico	A.13. Promoción del Desarrollo	500	471	94,20%	31,40%



b. Política: Ciudad global. Esta política tiene como objetivo conectar a Barranquilla con los flujos de capital nacional e internacional a través de la conexión del mercado local con el mundo, la atracción de inversiones, la cooperación internacional y el posicionamiento de Barranquilla a nivel mundial por medio de una Marca Ciudad.

La política de ciudad global comprende los siguientes tres programas:

- Programa Conexión a nuevos mercados
- Programa Promoción de Ciudad
- Programa Fomento y Promoción del Turismo

En la Política Ciudad Global conforme a lo programado para la vigencia 2021, el 100% de las metas alcanzaron el resultado esperado en el Plan de Desarrollo.

Tabla 12 Avance de metas Política Ciudad Global

Programa	Proyecto	Meta del Proyecto	Línea de base	Meta del cuatrienio	Responsable	ODS	Sector	META 2021	Resultado 2021	Logro Anual 2021	Avance Meta Cuatrienio 2021
Conexión a nuevos mercados	Fábricas de internacionalización	Lograr que 100 empresas estén en proceso de internacionalización	0	100	Secretaría de Desarrollo Económico	8. Trabajo decente y crecimiento económico	A.13. Promoción del Desarrollo	0	0	No programado	0,00%
Conexión a nuevos mercados	Integración del río con las comunidades ribereñas (Proyecto Integra)	Alcanzar el 100% de la formulación y gestión de proyecto ante la entidad competente	0	100	Secretaría de Desarrollo Económico	8. Trabajo decente y crecimiento económico	A.13. Promoción del Desarrollo	0	0	No programado	20,00%
Conexión a nuevos mercados	Plan Maestro Portuario	Lograr el 100% de la formulación del Plan Maestro Portuario	0	100	Secretaría de Desarrollo Económico	8. Trabajo decente y crecimiento económico	A.13. Promoción del Desarrollo	40	40	100,00%	45,00%
Conexión a nuevos mercados	Gestión de Barranquilla como ciudad energética	Lograr el 100% del cumplimiento de la estrategia Barranquilla como ciudad energética.	0	100	Secretaría de Desarrollo Económico	8. Trabajo decente y crecimiento económico	A.13. Promoción del Desarrollo	20	20	100,00%	30,00%
Promoción de ciudad	Atracción de inversión nacional y extranjera	Apoyar 750 oportunidades de inversión	0	750	Secretaría de Desarrollo Económico	8. Trabajo decente y crecimiento económico	A.13. Promoción del Desarrollo	200	200	100,00%	42,00%
Promoción de ciudad	Gestión para la demanda y la oferta de la cooperación internacional	100% de la estructura organizacional diseñada	0	100	Secretaría de Desarrollo Económico	8. Trabajo decente y crecimiento económico	A.13. Promoción del Desarrollo	50	100	100,00%	100,00%
Promoción de ciudad	Gestión para la demanda y la oferta de la cooperación internacional	100% de la estructura organizacional implementada	0	100	Secretaría de Desarrollo Económico	8. Trabajo decente y crecimiento económico	A.13. Promoción del Desarrollo	30	100	100,00%	100,00%
Promoción de ciudad	Posicionamiento de ciudad	1 casa Barranquilla Implementada	0	1	Secretaría de Desarrollo Económico	16. Paz, justicia e instituciones sólidas	A.13. Promoción del Desarrollo	0	0	No programado	0,00%
Promoción de ciudad	Posicionamiento de ciudad	Alcanzar el 100% en el diseño y ejecución de la estrategia de promoción de la marca de la ciudad	0	100	Secretaría de Comunicaciones	16. Paz, justicia e instituciones sólidas	A.13. Promoción del Desarrollo	25	25	100,00%	50,00%

Programa	Proyecto	Meta del Proyecto	Línea de base	Meta del cuatrienio	Responsable	ODS	Sector	META 2021	Resultado 2021	Logro Anual 2021	Avance Meta Cuatrienio 2021
Fomento y promoción al turismo	Fortalecimiento de la gestión y desarrollo de la infraestructura turística del destino	Brindar un (1) servicio de asistencia técnica al destino	0	1	Secretaría de Desarrollo Económico	8. Trabajo decente y crecimiento económico	A.13. Promoción del Desarrollo	1	1	100,00%	100,00%
Fomento y promoción al turismo	Fortalecimiento de la gestión y desarrollo de la infraestructura turística del destino	Realizar 10 campañas de divulgación, promoción y posicionamiento realizadas	0	10	Secretaría de Desarrollo Económico	8. Trabajo decente y crecimiento económico	A.13. Promoción del Desarrollo	2	18	100,00%	100,00%
Fomento y promoción al turismo	Fortalecimiento de la gestión y desarrollo de la infraestructura turística del destino	Lograr la gestión para una nueva sede del zoológico	NA	100	Secretaría de Desarrollo Económico	8. Trabajo decente y crecimiento económico	A.13. Promoción del Desarrollo	20	20	100,00%	20,00%
Fomento y promoción al turismo	Fortalecimiento de la gestión y desarrollo de la infraestructura turística del destino	Poner en operación 1 circuito turístico	0	1	Secretaría de Desarrollo Económico	8. Trabajo decente y crecimiento económico	A.13. Promoción del Desarrollo	0	0	No programado	0,00%
Fomento y promoción al turismo	Consolidación de la oferta turística de la ciudad y la región	Lograr la formulación y validación de 5 productos para la gestión turística	0	5	Secretaría de Desarrollo Económico	8. Trabajo decente y crecimiento económico	A.13. Promoción del Desarrollo	1	5	100,00%	100,00%
Fomento y promoción al turismo	Consolidación de la oferta turística de la ciudad y la región	1 APP creada y en funcionamiento para facilitar la identificación de la ruta turística	0	1	Secretaría de Desarrollo Económico	8. Trabajo decente y crecimiento económico	A.13. Promoción del Desarrollo	1	1	100,00%	100,00%
Fomento y promoción al turismo	Fortalecimiento de la cadena de valor de la industria de turismo y eventos de negocios (TEN)	1 estrategia de apoyo a fortalecer la cadena de valor TEN realizada	0	1	Secretaría de Desarrollo Económico	8. Trabajo decente y crecimiento económico	A.13. Promoción del Desarrollo	1	1	100,00%	100,00%
Fomento y promoción al turismo	Atracción de turismo y eventos de negocios	Apoyar 50 eventos atraídos	16	50	Secretaría de Desarrollo Económico	8. Trabajo decente y crecimiento económico	A.13. Promoción del Desarrollo	13	13	100,00%	26,00%
Fomento y promoción al turismo	Asamblea del Banco Interamericano de Desarrollo (BID)	Lograr el 100% del desarrollo del evento de la Asamblea del BID	0	100	Secretaría de Desarrollo Económico	8. Trabajo decente y crecimiento económico	A.13. Promoción del Desarrollo	70	70	100,00%	100,00%



c. **Política: Competitiva e innovadora.** Esta política tiene como objetivo crear un entorno favorable para el emprendimiento de alto impacto y el fortalecimiento de PYMES de la ciudad. Lo anterior, a través de procesos de acompañamiento y mentoría; especialmente a aquellas iniciativas de base tecnológica, industrias creativas y pymes con potencial exportador. En adición, la política se propone establecer puentes de comunicación entre el sector productivo y científico, en aras de que se generen sinergias de complementariedad hacia la modernización del aparato productivo local. Esta también contiene una perspectiva de planificación prospectiva sobre el desarrollo económico de la ciudad.

La Política competitiva e innovadora comprende los siguientes programas:

- Programa Ecosistemas para la productividad y la innovación
- Programa Barranquilla 2100

En la Política Competitiva e Innovadora teniendo en cuenta lo propuesto para la vigencia 2021, se logró el 100% de las metas programadas.

Tabla 13 Avance de metas Política Competitiva e Innovadora.

Programa	Proyecto	Meta del Proyecto	Línea de base	Meta del cuatrienio	Responsable	ODS	Sector	META 2021	Resultado 2021	Logro Anual 2021	Avance Meta Cuatrienio 2021
Ecosistemas para la productividad y la innovación	Fomento a la ciencia, la tecnología y la innovación	Implementar 6 estrategias de promoción de ciencia, tecnología e innovación implementadas	ND	6	Secretaría de Desarrollo Económico	8. Trabajo decente y crecimiento económico	A.13. Promoción del Desarrollo	1	1	100,00%	16,67%
Ecosistemas para la productividad y la innovación	Fomento a la ciencia, la tecnología y la innovación	Apoyar 100 iniciativas de base tecnológica	11	100	Secretaría de Desarrollo Económico	8. Trabajo decente y crecimiento económico	A.13. Promoción del Desarrollo	0	0	No programado	16,00%
Ecosistemas para la productividad y la innovación	Fomento a la ciencia, la tecnología y la innovación	Lograr la operación de 1 Centro de Innovación	0	1	Secretaría de Desarrollo Económico	8. Trabajo decente y crecimiento económico	A.13. Promoción del Desarrollo	0	0	No programado	0,00%
Ecosistemas para la productividad y la innovación	Fomento a la ciencia, la tecnología y la innovación	Lograr el diseño de 1 Laboratorio de pruebas exportación	0	1	Secretaría de Desarrollo Económico	8. Trabajo decente y crecimiento económico	A.13. Promoción del Desarrollo	0	0	No programado	0,00%
Ecosistemas para la productividad y la innovación	Apoyo para el fortalecimiento de la pequeña y mediana empresa	Apoyar a 100 empresas con potencial de crecimiento	NA	100	Secretaría de Desarrollo Económico	8. Trabajo decente y crecimiento económico	A.13. Promoción del Desarrollo	20	29	100,00%	29,00%
Ecosistemas para la productividad y la innovación	Estudios económicos territoriales para la productividad	Lograr el 100% del mapeo del universo de trámites que impactan en las empresas.	NA	100	Secretaría de Desarrollo Económico	8. Trabajo decente y crecimiento económico	A.13. Promoción del Desarrollo	0	0	No programado	0,00%
Ecosistemas para la productividad y la innovación	Estudios económicos territoriales para la productividad	Lograr la implementación del 100% de del sistema de información	NA	100	Secretaría de Desarrollo Económico	8. Trabajo decente y crecimiento económico	A.13. Promoción del Desarrollo	20	20	100,00%	20,00%
Ecosistemas para la productividad y la innovación	Estudios económicos territoriales para la productividad	1 estudio económico realizado	NA	1	Secretaría de Desarrollo Económico	8. Trabajo decente y crecimiento económico	A.13. Promoción del Desarrollo	0	0	No programado	0,00%
Barranquilla 2100	Elaboración del Plan Maestro Barranquilla 2100	Alcanzar el 100% de la elaboración del Plan	NA	100	Secretaría de Desarrollo Económico	11. Ciudades y comunidades sostenibles	A.13. Promoción del Desarrollo	0	0	No programado	0,00%

Programa	Proyecto	Meta del Proyecto	Línea de base	Meta del cuatrienio	Responsable	ODS	Sector	META 2021	Resultado 2021	Logro Anual 2021	Avance Meta Cuatrienio 2021
Barranquilla 2100	Política Distrital de Desarrollo Económico	Conseguir el 100% de la formulación y adopción de la Política de Distrital de Desarrollo Económico	ND	100	Secretaría de Desarrollo Económico	11. Ciudades y comunidades sostenibles	A.13. Promoción del Desarrollo	0	0	No programado	0,00%



d. Política: Ciudad cultural y vibrante: Esta política propone coger el acceso libre y equitativo con enfoque diferencial y territorial a los bienes, servicios y experiencias interculturales, mediante la creación, fomento y fortalecimiento de las manifestaciones culturales de la ciudad. En la misma línea, se busca valorar, conservar, proteger y hacer sostenible el patrimonio cultural, natural, material e inmaterial en diálogo con la región, la nación y el mundo a través de diversas acciones encaminadas a la salvaguardia de este. Todo esto orientado al cumplimiento de los Objetivos de Desarrollo Sostenible (ODS) bajo los principios de participación, descentralización, interculturalidad, creatividad e innovación, sostenibilidad, articulación y fortalecimiento de lo público.

La Política de ciudad cultural y vibrante comprende los cinco siguientes programas:

- Programa Fortalecimiento de la institucionalidad cultural y la participación ciudadana
- Programa de Cultura Democrática y Ciudadana
- Programa fomento y apoyo al acceso de bienes y servicios culturales
- Programa Infraestructura Cultural de la ciudad
- Programa Industrias culturales y creativas y de economía naranja

En la Política Ciudad Cultural y Vibrante, se logró el 99.99% de las metas de acuerdo a lo propuesto para el 2021.

Tabla 14 Avance de metas Política Ciudad Cultural y Vibrante

Programa	Proyecto	Meta del Proyecto	Línea de base	Meta del cuatrienio	Responsable	ODS	Sector	META 2021	Resultado 2021	Logro Anual 2021	Avance Meta Cuatrienio 2021
Fortalecimiento de la institucionalidad cultural y ciudadana	Formulación e implementación del Plan Estratégico Cultural	Lograr el 100% de la formulación del plan estratégico de Cultural	0	100	Secretaría de Cultura y Patrimonio	11. Ciudades y comunidades sostenibles	A.5. Cultura	30	30	100,00%	30,00%
Fortalecimiento de la institucionalidad cultural y ciudadana	Formulación e implementación del Plan Estratégico Cultural	Lograr el 100% de la implementación de la fase 1 del Plan Estratégico Cultural	0	100	Secretaría de Cultura y Patrimonio	11. Ciudades y comunidades sostenibles	A.5. Cultura	0	0	No programado	0,00%
Fortalecimiento de la institucionalidad cultural y ciudadana	Fortalecimiento del Sistema Distrital de Cultura y Patrimonio	Articular 12 instancias de participación para validar procesos y productos culturales	7	12	Secretaría de Cultura y Patrimonio	11. Ciudades y comunidades sostenibles	A.5. Cultura	2	2	100,00%	16,67%
Fortalecimiento de la institucionalidad cultural y ciudadana	Fortalecimiento del Sistema Distrital de Cultura y Patrimonio	Mantener el 100% del enfoque diferencial y acción sin daño en la elección de participantes del Sistema Distrital de Cultura	100	100	Secretaría de Cultura y Patrimonio	11. Ciudades y comunidades sostenibles	A.5. Cultura	100	100	100,00%	50,00%
Fortalecimiento de la institucionalidad cultural y ciudadana	Fortalecimiento del Sistema Distrital de Cultura y Patrimonio	Mantener el 100% de población atendida caracterizada de acuerdo con el grupo poblacional al que pertenecen (etnia, afros, rom, víctimas, en condición de discapacidad, entre otros)	ND	100	Secretaría de Cultura y Patrimonio	11. Ciudades y comunidades sostenibles	A.5. Cultura	100	100	100,00%	50,00%
Fortalecimiento de la institucionalidad cultural y ciudadana	Optimización del Sistema Integrado de Información para la gestión cultural (SIIGC)	Desarrollar y operar 3 módulos de recolección y análisis de información del SIIGC	1	3	Secretaría de Cultura y Patrimonio	11. Ciudades y comunidades sostenibles	A.5. Cultura	1	1	100,00%	33,33%
Fortalecimiento de la institucionalidad cultural y ciudadana	Optimización del Sistema Integrado de Información para la gestión cultural (SIIGC)	Lograr el 100% de la puesta en marcha de Observatorio de la gestión cultural	0	100	Secretaría de Cultura y Patrimonio	11. Ciudades y comunidades sostenibles	A.5. Cultura	10	10	100,00%	10,00%

Programa	Proyecto	Meta del Proyecto	Línea de base	Meta del cuatrienio	Responsable	ODS	Sector	META 2021	Resultado 2021	Logro Anual 2021	Avance Meta Cuatrienio 2021
Cultura Democrática y Ciudadana	Implementación del Sistema de Formación Artística y Cultural	Beneficiar a 150.000 personas con el servicio de formación artística, creación cultural y fortalecimiento de las industrias culturales.	30500	150000	Secretaría de Cultura y Patrimonio	11. Ciudades y comunidades sostenibles	A.5. Cultura	30000	29904	99,68%	48,04%
Cultura Democrática y Ciudadana	Implementación del Sistema de Formación Artística y Cultural	Implementar 1 sistema de evaluación de la gestión y la calidad del servicio de formación artística y cultural	0	1	Secretaría de Cultura y Patrimonio	11. Ciudades y comunidades sostenibles	A.5. Cultura	0	0	No programado	0,00%
Cultura Democrática y Ciudadana	Implementación del Sistema de Formación Artística y Cultural	Incluir 40 creadores y gestores culturales locales en procesos de formalización educativa con enfoque diferencial y acción sin daño.	0	40	Secretaría de Cultura y Patrimonio	11. Ciudades y comunidades sostenibles	A.5. Cultura	10	10	100,00%	25,00%
Cultura Democrática y Ciudadana	Fortalecimiento del Servicio Público de Bibliotecas y el compromiso ciudadano con la lectura, escritura y oralidad	Beneficiar a 75.000 personas con el servicio público de bibliotecas.	62429	75000	Secretaría de Cultura y Patrimonio	11. Ciudades y comunidades sostenibles	A.5. Cultura	10000	16491	100,00%	28,65%
Cultura Democrática y Ciudadana	Fortalecimiento del Servicio Público de Bibliotecas y el compromiso ciudadano con la lectura, escritura y oralidad	Lograr el 100% de la formulación del Plan Ciudadano de Lectura, Escritura y Oralidad	0	100	Secretaría de Cultura y Patrimonio	11. Ciudades y comunidades sostenibles	A.5. Cultura	30	30	100,00%	100,00%
Cultura Democrática y Ciudadana	Fortalecimiento del Servicio Público de Bibliotecas y el compromiso ciudadano con la lectura, escritura y oralidad	Realizar en la ciudad 50 jornadas ciudadanas de compromiso con la lectura, la escritura y la oralidad.	0	50	Secretaría de Cultura y Patrimonio	11. Ciudades y comunidades sostenibles	A.5. Cultura	10	10	100,00%	36,00%
Cultura Democrática y Ciudadana	Fortalecimiento del Servicio Público de Bibliotecas y el compromiso ciudadano con la lectura, escritura y oralidad	Mantener el 100% de población atendida caracterizada de acuerdo con el grupo poblacional al que pertenecen (etnia, afros, rom, víctimas, en condición de discapacidad, entre otros)	ND	100	Secretaría de Cultura y Patrimonio	11. Ciudades y comunidades sostenibles	A.5. Cultura	100	100	100,00%	50,00%

Programa	Proyecto	Meta del Proyecto	Línea de base	Meta del cuatrienio	Responsable	ODS	Sector	META 2021	Resultado 2021	Logro Anual 2021	Avance Meta Cuatrienio 2021
Fomento y apoyo al acceso de bienes y servicios culturales	Consolidación del Sistema Distrital de Estímulos y el Sistema Distrital de Concertación para proyectos artísticos y culturales	Beneficiar 1.400 proyectos artísticos y culturales a través del Sistema Distrital de Estímulos.	1204	1400	Secretaría de Cultura y Patrimonio	11. Ciudades y comunidades sostenibles	A.5. Cultura	300	1533	100,00%	100,00%
Fomento y apoyo al acceso de bienes y servicios culturales	Consolidación del Sistema Distrital de Estímulos y el Sistema Distrital de Concertación para proyectos artísticos y culturales	Mantener 800.000 personas beneficiadas con la asistencia a eventos culturales y de carácter festivo y lúdico.	800000	800000	Secretaría de Cultura y Patrimonio	11. Ciudades y comunidades sostenibles	A.5. Cultura	800000	800000	100,00%	50,00%
Fomento y apoyo al acceso de bienes y servicios culturales	Consolidación del Sistema Distrital de Estímulos y el Sistema Distrital de Concertación para proyectos artísticos y culturales	Mantener el 100% de población atendida caracterizada de acuerdo con el grupo poblacional al que pertenecen (etnia, afros, rom, víctimas, en condición de discapacidad, entre otros)	ND	100	Secretaría de Cultura y Patrimonio	11. Ciudades y comunidades sostenibles	A.5. Cultura	100	100	100,00%	50,00%
Fomento y apoyo al acceso de bienes y servicios culturales	Fortalecimiento de iniciativas comunitarias para el arte y la cultura ciudadana	Apoyar 20 iniciativas comunitarias dirigidas a la primera infancia, niños y niñas, jóvenes y adultos mayores para el arte y la cultura ciudadana	0	20	Secretaría de Cultura y Patrimonio	11. Ciudades y comunidades sostenibles	A.5. Cultura	4	4	100,00%	20,00%
Fomento y apoyo al acceso de bienes y servicios culturales	Servicio de Seguridad Social para Creadores y Gestores Culturales.	Beneficiar con BEPS a 200 Creadores y gestores culturales	86	200	Secretaría de Cultura y Patrimonio	11. Ciudades y comunidades sostenibles	A.5. Cultura	55	75	100,00%	70,50%
Infraestructura cultural de la ciudad	Formulación e implementación del Plan Maestro de infraestructura cultural	Lograr el 100% de la formulación del Plan maestro de Infraestructura Cultural	0	100	Secretaría de Cultura y Patrimonio	11. Ciudades y comunidades sostenibles	A.5. Cultura	30	30	100,00%	30,00%
Infraestructura cultural de la ciudad	Formulación e implementación del Plan Maestro de infraestructura cultural	Lograr el 100% de la implementación de la fase 1 Plan maestro de Infraestructura Cultural	0	100	Secretaría de Cultura y Patrimonio	11. Ciudades y comunidades sostenibles	A.5. Cultura	0	0	No programado	0,00%

Programa	Proyecto	Meta del Proyecto	Línea de base	Meta del cuatrienio	Responsable	ODS	Sector	META 2021	Resultado 2021	Logro Anual 2021	Avance Meta Cuatrienio 2021
Infraestructura cultural de la ciudad	Adquisición, adecuación y/o dotación de la infraestructura cultural	Aumentar a 15 los inmuebles para la actividad cultural.	13	15	Secretaría de Cultura y Patrimonio	11. Ciudades y comunidades sostenibles	A.5. Cultura	0	0	No programado	0,00%
Infraestructura cultural de la ciudad	Adquisición, adecuación y/o dotación de la infraestructura cultural	Mantener el 100% de los escenarios para las artes escénicas en condiciones adecuadas	100	100	Secretaría de Cultura y Patrimonio	11. Ciudades y comunidades sostenibles	A.5. Cultura	100	100	100,00%	50,00%
Industrias culturales y creativas y de economía naranja	Implementación del modelo de gestión de innovación Fábrica de Cultura	Lograr la implementación del 100% del modelo de innovación para la gestión cultural.	0	100	Secretaría de Cultura y Patrimonio	11. Ciudades y comunidades sostenibles	A.5. Cultura	30	30	100,00%	30,00%
Industrias culturales y creativas y de economía naranja	Apoyo a Barranquilla Creativa	Desarrollar 3 estrategias de sostenibilidad del Área de Desarrollo Naranja -ADN y barrios creativos de la ciudad	0	3	Secretaría de Cultura y Patrimonio	11. Ciudades y comunidades sostenibles	A.5. Cultura	1	1	100,00%	66,67%
Industrias culturales y creativas y de economía naranja	Apoyo a Barranquilla Creativa	Fortalecer 374 emprendimientos de industrias culturales y creativas y de economía naranja	288	374	Secretaría de Cultura y Patrimonio	11. Ciudades y comunidades sostenibles	A.5. Cultura	74	74	100,00%	19,79%
Industrias culturales y creativas y de economía naranja	Apoyo a Barranquilla Creativa	Realizar 6 eventos de fomento al ecosistema de emprendimiento cultural de la ciudad.	0	6	Secretaría de Cultura y Patrimonio	11. Ciudades y comunidades sostenibles	A.5. Cultura	2	2	100,00%	33,33%



e. Política: Protección, salvaguardia y sostenibilidad del patrimonio cultural: Esta política busca fortalecer los procesos de salvaguardia, protección, recuperación, conservación y sostenibilidad del Patrimonio Cultural de la ciudad, desde el patrimonio material (bienes muebles e inmuebles) y patrimonio inmaterial (manifestaciones) que conforman la identidad de los barranquilleros, contando con la participación ciudadana, la academia, instituciones públicas y privadas, bajo el principio de coordinación institucional.

La Política de Protección, salvaguardia y sostenibilidad del patrimonio cultural comprende los siguientes dos programas:

- Programa Conocimiento, Valoración, Formación y Divulgación del Patrimonio Cultural
- Programa Conservación, salvaguardia, protección, recuperación y sostenibilidad del Patrimonio

En la Política de Protección, Salvaguardia y Sostenibilidad del Patrimonio Cultural con respecto a lo programado para la vigencia 2021, el 100% de las metas se cumplieron.

Tabla 15 Avance de metas Política Protección, salvaguardia y sostenibilidad del patrimonio cultural.

Programa	Proyecto	Meta del Proyecto	Línea de base	Meta del cuatrienio	Responsable	ODS	Sector	META 2021	Resultado 2021	Logro Anual 2021	Avance Meta Cuatrienio 2021
Conocimiento, Valoración, formación y divulgación del patrimonio cultural	Elaboración de Inventarios y registro del Patrimonio Cultural Distrital	Lograr el 100% de los inventarios de patrimonio cultural material.	0	100	Secretaría de Cultura y Patrimonio	11. Ciudades y comunidades sostenibles	A.5. Cultura	0	0	No programado	0,00%
Conocimiento, Valoración, formación y divulgación del patrimonio cultural	Elaboración de Inventarios y registro del Patrimonio Cultural Distrital	Lograr el 100% de los inventarios de patrimonio cultural inmaterial	0	100	Secretaría de Cultura y Patrimonio	11. Ciudades y comunidades sostenibles	A.5. Cultura	25	25	100,00%	25,00%
Conocimiento, Valoración, formación y divulgación del patrimonio cultural	Elaboración de Inventarios y registro del Patrimonio Cultural Distrital	Lograr el 100% del inventario registrado de la infraestructura cultural de la ciudad	0	100	Secretaría de Cultura y Patrimonio	11. Ciudades y comunidades sostenibles	A.5. Cultura	20	20	100,00%	30,00%
Conocimiento, Valoración, formación y divulgación del patrimonio cultural	Fortalecimiento de las declaratorias de Patrimonio Cultural Material e Inmaterial	Declarar 20 Bienes de Interés Cultural BIC en el ámbito distrital.	0	20	Secretaría de Cultura y Patrimonio	11. Ciudades y comunidades sostenibles	A.5. Cultura	4	8	100,00%	40,00%

Programa	Proyecto	Meta del Proyecto	Línea de base	Meta del cuatrienio	Responsable	ODS	Sector	META 2021	Resultado 2021	Logro Anual 2021	Avance Meta Cuatrienio 2021
Conocimiento, Valoración, formación y divulgación del patrimonio cultural	Fortalecimiento de las declaratorias de Patrimonio Cultural Material e Inmaterial	Gestionar la adopción de 2 Planes Especiales de Manejo y Protección PEMP ante el Ministerio de Cultura	1	2	Secretaría de Cultura y Patrimonio	11. Ciudades y comunidades sostenibles	A.5. Cultura	1	1	100,00%	50,00%
Conocimiento, Valoración, formación y divulgación del patrimonio cultural	Fortalecimiento de las declaratorias de Patrimonio Cultural Material e Inmaterial	Declarar 2 Manifestaciones de Interés Cultural y manifestaciones en el ámbito distrital.	0	2	Secretaría de Cultura y Patrimonio	11. Ciudades y comunidades sostenibles	A.5. Cultura	0	0	No programado	0,00%
Conocimiento, Valoración, formación y divulgación del patrimonio cultural	Formación y Divulgación del Patrimonio Cultural del Distrito	Registrar 1 Red Distrital de Vigías del Patrimonio ante el Ministerio de Cultura	0	1	Secretaría de Cultura y Patrimonio	11. Ciudades y comunidades sostenibles	A.5. Cultura	0	0	No programado	0,00%
Conocimiento, Valoración, formación y divulgación del patrimonio cultural	Formación y Divulgación del Patrimonio Cultural del Distrito	Realizar 4 Planes divulgativos	0	4	Secretaría de Cultura y Patrimonio	11. Ciudades y comunidades sostenibles	A.5. Cultura	1	1	100,00%	25,00%
Conocimiento, Valoración, formación y divulgación del patrimonio cultural	Formación y Divulgación del Patrimonio Cultural del Distrito	Formalizar 5 recorridos patrimoniales de los bienes y/o manifestaciones	0	5	Secretaría de Cultura y Patrimonio	11. Ciudades y comunidades sostenibles	A.5. Cultura	0	0	No programado	0,00%

Programa	Proyecto	Meta del Proyecto	Línea de base	Meta del cuatrienio	Responsable	ODS	Sector	META 2021	Resultado 2021	Logro Anual 2021	Avance Meta Cuatrienio 2021
Programa Conservación, salvaguardia, protección, recuperación y sostenibilidad del Patrimonio	Formulación y actualización de Planes Especiales de Manejo y Protección PEMP y Planes Especiales de Salvaguardia del Patrimonio Cultural PES	Lograr la actualización del 100% del Plan Especial de Manejo y Protección PEMP Centro	0	100	Secretaría de Cultura y Patrimonio	11. Ciudades y comunidades sostenibles	A.5. Cultura	0	0	No programado	0,00%
Programa Conservación, salvaguardia, protección, recuperación y sostenibilidad del Patrimonio	Formulación y actualización de Planes Especiales de Manejo y Protección PEMP y Planes Especiales de Salvaguardia del Patrimonio Cultural PES	Lograr el 100% de la formulación del Plan Especial de Manejo y Protección PEMP El Prado, Bellavista y una parte de Altos del Prado	80	100	Secretaría de Cultura y Patrimonio	11. Ciudades y comunidades sostenibles	A.5. Cultura	10	50	100,00%	50,00%
Programa Conservación, salvaguardia, protección, recuperación y sostenibilidad del Patrimonio	Formulación y actualización de Planes Especiales de Manejo y Protección PEMP y Planes Especiales de Salvaguardia del Patrimonio Cultural PES	Lograr la revisión del 100% del Plan Especiales de Salvaguardia Carnaval de Barranquilla	0	100	Secretaría de Cultura y Patrimonio	11. Ciudades y comunidades sostenibles	A.5. Cultura	0	0	No programado	0,00%
Programa Conservación, salvaguardia, protección, recuperación y sostenibilidad del Patrimonio	Formulación y actualización de Planes Especiales de Manejo y Protección PEMP y Planes Especiales de Salvaguardia del Patrimonio Cultural PES	Aprobar 2 nuevos Planes Especiales de Salvaguardia -PES	0	2	Secretaría de Cultura y Patrimonio	11. Ciudades y comunidades sostenibles	A.5. Cultura	0	0	No programado	0,00%

Programa	Proyecto	Meta del Proyecto	Línea de base	Meta del cuatrienio	Responsable	ODS	Sector	META 2021	Resultado 2021	Logro Anual 2021	Avance Meta Cuatrienio 2021
Programa Conservación, salvaguardia, protección, recuperación y sostenibilidad del Patrimonio	Identificación, Prevención y Gestión del Riesgo del Patrimonio Material	Incluir 1 componente de Gestión del Riesgo para el Patrimonio e infraestructura Cultural en el Plan Distrital de Gestión del Riesgo.	0	1	Secretaría de Cultura y Patrimonio	11. Ciudades y comunidades sostenibles	A.5. Cultura	0	0	No programado	0,00%
Programa Conservación, salvaguardia, protección, recuperación y sostenibilidad del Patrimonio	Identificación, Prevención y Gestión del Riesgo del Patrimonio Material	Elaborar el 100% de la guía de actuación para la conservación y protección del patrimonio cultural	0	100	Secretaría de Cultura y Patrimonio	11. Ciudades y comunidades sostenibles	A.5. Cultura	0	0	No programado	0,00%
Programa Conservación, salvaguardia, protección, recuperación y sostenibilidad del Patrimonio	Identificación, Prevención y Gestión del Riesgo del Patrimonio Material	Intervenir 12 monumentos de la ciudad	7	12	Secretaría de Cultura y Patrimonio	11. Ciudades y comunidades sostenibles	A.5. Cultura	0	0	No programado	0,00%
Programa Conservación, salvaguardia, protección, recuperación y sostenibilidad del Patrimonio	Restauración, intervención y conservación de edificaciones para actividades culturales	Realizar 2 proyectos de restauración, intervención y conservación de edificaciones para actividades culturales	0	2	Secretaría de Cultura y Patrimonio	11. Ciudades y comunidades sostenibles	A.5. Cultura	0	0	No programado	0,00%
Programa Conservación, salvaguardia, protección, recuperación y sostenibilidad del Patrimonio	Fortalecimiento de la Red Distrital de Museos	Lograr el 100% de la creación de la Red Distrital de Museos	0	100	Secretaría de Cultura y Patrimonio	11. Ciudades y comunidades sostenibles	A.5. Cultura	0	40	No programado	40,00%



f. Política: Recreación y deportes. Esta política busca estimular y facilitar un estilo de vida saludable será clave en el aprovechamiento del tiempo libre en niños, jóvenes y adultos, al igual que brindar espacios para la formación deportiva para crear hábitos sanos e incentivar la práctica del deporte desde temprana edad y de manera diferenciada. La Política de Recreación y Deportes busca consolidar a la ciudad como un epicentro del deporte a nivel nacional e internacional, para así lograr que la actividad física, la recreación y el deporte conduzcan a un mayor desarrollo social y humano, una mayor integración e interacción social y a un mejoramiento general de la calidad de vida de los ciudadanos.

La Política de Recreación y deportes comprende los siguientes cuatro programas:

- Programa Deporte al Barrio
- Programa Barranquilla activa y recreativa
- Programa Deporte IN-cluyente
- Programa Barranquilla para el mundo

En la política Recreación y Deportes se logró el 84.04% de las metas programadas para la vigencia.

Tabla 16 Avance de metas Política Recreación y deportes.

Programa	Proyecto	Meta del Proyecto	Línea de base	Meta del cuatrienio	Responsable	ODS	Sector	META 2021	Resultado 2021	Logro Anual 2021	Avance Meta Cuatrienio 2021
Deporte al barrio	Formación Deportiva en tu Barrio	Atender a 18.000 niños, niñas y adolescentes en el cuatrienio en las academias de formación deportiva.	2080	18000	Secretaría de Recreación y Deporte	3. Buena salud	A.4. Deporte y Recreación	4000	3635	90,88%	56,34%
Deporte al barrio	Formación Deportiva en tu Barrio	Aumentar a 22 disciplinas deportivas.	9	22	Secretaría de Recreación y Deporte	3. Buena salud	A.4. Deporte y Recreación	5	10	100,00%	81,82%
Deporte al barrio	Promoción del Deporte Social Comunitario, Formativo y Asociado	Beneficiar a 50.000 personas en el cuatrienio en actividades de recreación y formación deportiva.	10000	50000	Secretaría de Recreación y Deporte	3. Buena salud	A.4. Deporte y Recreación	8000	7265	90,81%	17,46%
Deporte al barrio	Promoción del Deporte Social Comunitario, Formativo y Asociado	Apoyar a 80 organizaciones deportivas en actividades de recreación y formación deportiva.	20	80	Secretaría de Recreación y Deporte	3. Buena salud	A.4. Deporte y Recreación	20	122	100,00%	100,00%
Deporte al barrio	Promoción del Deporte Social Comunitario, Formativo y Asociado	Garantizar que en el 100% de las actividades deportivas ofrecidas se promueva la participación de género.	40	100	Secretaría de Recreación y Deporte	3. Buena salud	A.4. Deporte y Recreación	100	100	100,00%	50,00%
Deporte al barrio	Promoción del Deporte Social Comunitario, Formativo y Asociado	Mantener la atención en el cuatrienio a 2000 personas víctimas del conflicto, afros, etnias y jóvenes con responsabilidad penal en actividades de recreación y formación deportiva.	300	2000	Secretaría de Recreación y Deporte	3. Buena salud	A.4. Deporte y Recreación	500	1635	100,00%	100,00%
Deporte al barrio	Promoción del Deporte Social Comunitario, Formativo y Asociado	Mantener el 100% de población atendida caracterizada de acuerdo con el grupo poblacional al que pertenecen (etnia, afros, rom, víctimas, en condición de discapacidad, entre otros)	ND	100	Secretaría de Recreación y Deporte	3. Buena salud	A.4. Deporte y Recreación	100	100	100,00%	100,00%

Programa	Proyecto	Meta del Proyecto	Línea de base	Meta del cuatrienio	Responsable	ODS	Sector	META 2021	Resultado 2021	Logro Anual 2021	Avance Meta Cuatrienio 2021
Deporte al barrio	Apoyo a Juegos Intercolegiados	Lograr la participación de 40.000 en el cuatrienio estudiantiles en juegos Intercolegiados.	10983	40000	Secretaría de Recreación y Deporte	3. Buena salud	A.4. Deporte y Recreación	3000	288	9,60%	0,72%
Deporte al barrio	Desarrollo y fortalecimiento institucional del deporte	Lograr el 100% en la formulación y adopción de la Política Pública de Recreación y Deportes.	20	100	Secretaría de Recreación y Deporte	3. Buena salud	A.4. Deporte y Recreación	30	30	100,00%	30,00%
Deporte al barrio	Desarrollo y fortalecimiento institucional del deporte	Lograr el 100% de la primera etapa de la implementación de la Política Pública de Recreación y Deportes	0	100	Secretaría de Recreación y Deporte	3. Buena salud	A.4. Deporte y Recreación	0	0	No programado	0,00%
Deporte al barrio	Desarrollo y fortalecimiento institucional del deporte	Capacitar a 3.500 personas en procesos de formación	0	3500	Secretaría de Recreación y Deporte	3. Buena salud	A.4. Deporte y Recreación	700	2902	100,00%	100,00%
Barranquilla activa y recreativa	Promoción de la Actividad Física	Lograr que 48.000 personas en el cuatrienio participen de las jornadas de actividades saludables	8284	48000	Secretaría de Recreación y Deporte	3. Buena salud	A.4. Deporte y Recreación	8000	12815	100,00%	100,00%
Barranquilla activa y recreativa	Promoción de la Actividad Física	Conseguir que 96.000 personas participen en las ciclovías en el cuatrienio	0	96000	Secretaría de Recreación y Deporte	3. Buena salud	A.4. Deporte y Recreación	15000	1300	8,67%	1,35%
Barranquilla activa y recreativa	Aprovechamiento productivo del tiempo libre	Lograr que 90.000 niños, niñas, adolescentes, jóvenes, adultos y adultos mayores en actividades de uso del tiempo libre en el cuatrienio	0	90000	Secretaría de Recreación y Deporte	3. Buena salud	A.4. Deporte y Recreación	12000	9708	80,90%	16,06%
Deporte IN-cluyente	Promoción de actividades de recreación en parques IN-cluyentes	Lograr la participación de 6.000 personas con discapacidad en actividades físicas y deporte adaptado en el cuatrienio.	1655	6000	Secretaría de Recreación y Deporte	10. Reducir inequidades	A.4. Deporte y Recreación	1000	1503	100,00%	25,05%
Deporte IN-cluyente	Formación de Semilleros IN-cluyentes	Lograr que 6.400 personas con discapacidad sean beneficiadas por los semilleros deportivos en el cuatrienio.	1655	6400	Secretaría de Recreación y Deporte	10. Reducir inequidades	A.4. Deporte y Recreación	700	1560	100,00%	24,38%
Deporte IN-cluyente	Desarrollo de Familias IN-cluyentes	Capacitar a 12.800 personas del entorno de la población con discapacidad en el cuatrienio	0	12800	Secretaría de Recreación y Deporte	10. Reducir inequidades	A.4. Deporte y Recreación	1500	1881	100,00%	14,70%

Programa	Proyecto	Meta del Proyecto	Línea de base	Meta del cuatrienio	Responsable	ODS	Sector	META 2021	Resultado 2021	Logro Anual 2021	Avance Meta Cuatrienio 2021
Barranquilla para el mundo	Escenarios Deportivos	Mantener en óptimas condiciones 15 escenarios deportivos.	15	15	Secretaría de Recreación y Deporte	9. Industria, innovación, infraestructura	A.4. Deporte y Recreación	15	15	100,00%	50,00%
Barranquilla para el mundo	Apoyo a deportistas	Beneficiar a 240 atletas para mejorar sus competencias y participación en eventos deportivos en el cuatrienio.	53	240	Secretaría de Recreación y Deporte	3. Buena salud	A.4. Deporte y Recreación	60	0	0,00%	0,00%
Barranquilla para el mundo	Eventos deportivos locales, nacionales e internacionales	Apoyar a nivel técnico, logístico y operativo 40 eventos deportivos realizados en la ciudad.	34	40	Secretaría de Recreación y Deporte	8. Trabajo decente y crecimiento económico	A.4. Deporte y Recreación	5	25	100,00%	75,00%
Barranquilla para el mundo	Eventos deportivos locales, nacionales e internacionales	Realizar 2 postulaciones para ser sede de eventos deportivos	0	2	Secretaría de Recreación y Deporte	8. Trabajo decente y crecimiento económico	A.4. Deporte y Recreación	1	1	100,00%	100,00%



g. Política: Administración pública eficiente. Mediante esta política se continuará con el desarrollo de estrategias para promocionar un modelo de gestión transparente, que oriente la actuación de los funcionarios basados en principios éticos, en la disposición y acceso de la información pública, que incremente la credibilidad y confianza de los ciudadanos y optimice la gestión pública hacia el logro de los objetivos en armonía con la sostenibilidad del medio ambiente. En este sentido, es crucial continuar con la disciplina y responsabilidad fiscal que se ha mantenido en la última década; por lo que, se desarrollarán estrategias para mejorar la calidad del gasto y la inversión pública, se realizarán evaluaciones de resultados por proyecto para continuar en la senda de crecimiento, desarrollo y el bienestar económico que se ha logrado para los habitantes de la ciudad.

La Política de Administración pública eficiente comprende los siguientes dos programas:

- Programa Mejor Inversión Pública
- Programa Fortalecimiento del desempeño y la eficiencia

En la Política Administración Pública Eficiente teniendo en cuenta lo propuesto para la vigencia 2021, se logró el 81.15% de las metas para el año.

Tabla 17 Avance de metas Política Administración Pública Eficiente.

Programa	Proyecto	Meta del Proyecto	Línea de base	Meta del cuatrienio	Responsable	ODS	Sector	META 2021	Resultado 2021	Logro Anual 2021	Avance Meta Cuatrienio 2021
Mejor inversión pública.	Sistema de monitoreo de la inversión pública	Realizar monitoreo al 100% de la inversión implementada en el sistema de información de datos espaciales	0	100	Secretaría de Hacienda	16. Paz, justicia e instituciones sólidas	A.17. Fortalecimiento Institucional	30	30	100,00%	30,00%
Mejor inversión pública.	Efectividad y Estabilidad Del Sistema Tributario	Incrementar a 70% el Índice de recaudo del impuesto predial facturado: Ingresos corrientes recaudados de IPU/ Ingresos corrientes programados a recibir de IPU	65	70	Secretaría de Hacienda	16. Paz, justicia e instituciones sólidas	A.17. Fortalecimiento Institucional	66	99,68	100,00%	100,00%
Mejor inversión pública.	Efectividad y Estabilidad Del Sistema Tributario	Incrementar a 20% la recuperación de cartera	18	20	Secretaría de Hacienda	16. Paz, justicia e instituciones sólidas	A.17. Fortalecimiento Institucional	18	17,48	97,11%	0,00%
Mejor inversión pública.	Sostenibilidad financiera	Mantener en un 100% el pago del servicio de la deuda	100	100	Secretaría de Hacienda	16. Paz, justicia e instituciones sólidas	A.17. Fortalecimiento Institucional	100	100	100,00%	50,00%
Mejor inversión pública.	Fuentes alternativas de financiamiento público y fortalecimiento de recaudo de rentas propias	Lograr diseño e implementación de 1 alternativa	0	100	Secretaría de Hacienda	16. Paz, justicia e instituciones sólidas	A.17. Fortalecimiento Institucional	25	25	100,00%	50,00%
Mejor inversión pública.	Fuentes alternativas de financiamiento público y fortalecimiento de recaudo de rentas propias	Lograr el 100% diseño e implementación de 1 instrumento	0	100	Secretaría de Hacienda	16. Paz, justicia e instituciones sólidas	A.17. Fortalecimiento Institucional	33	33	100,00%	66,00%
Mejor inversión pública.	Operación del Observatorio Inmobiliario	Consolidar una (1) base de datos con estadísticas catastrales a través de información geográfica disponible en línea.	0	1	Secretaría de Hacienda	16. Paz, justicia e instituciones sólidas	A.17. Fortalecimiento Institucional	1	1	100,00%	50,00%

Programa	Proyecto	Meta del Proyecto	Línea de base	Meta del cuatrienio	Responsable	ODS	Sector	META 2021	Resultado 2021	Logro Anual 2021	Avance Meta Cuatrienio 2021
Mejor inversión pública.	Promoción de un Catastro más fácil	Incorporar anualmente el 100% de los cambios físicos, jurídicos y económicos de los predios de la ciudad reportados a la entidad	100	100	Secretaría de Hacienda	16. Paz, justicia e instituciones sólidas	A.17. Fortalecimiento Institucional	100	100	100,00%	50,00%
Mejor inversión pública.	Promoción de un Catastro más fácil	Actualizar el 20% del censo inmobiliario de la ciudad y su cartografía base.	80	100	Secretaría de Hacienda	16. Paz, justicia e instituciones sólidas	A.17. Fortalecimiento Institucional	5	5	100,00%	5,00%
Fortalecimiento del desempeño y la eficiencia	Fortalecimiento del Talento Humano	Realizar 1 Concurso de méritos para la provisión de empleos de carrera administrativa	1	1	Secretaría de Gestión Humana	16. Paz, justicia e instituciones sólidas	A.17. Fortalecimiento Institucional	1	0	0,00%	0,00%
Fortalecimiento del desempeño y la eficiencia	Fortalecimiento del Talento Humano	Mantener la implementación de 1 Plan de bienestar, capacitación y SST	1	1	Secretaría de Gestión Humana	16. Paz, justicia e instituciones sólidas	A.17. Fortalecimiento Institucional	1	1	100,00%	50,00%
Fortalecimiento del desempeño y la eficiencia	Fortalecimiento del Talento Humano	Adoptar 1 nueva estructura de la administración central y descentralizada	0	1	Secretaría de Gestión Humana	16. Paz, justicia e instituciones sólidas	A.17. Fortalecimiento Institucional	0	0	No programado	100,00%
Fortalecimiento del desempeño y la eficiencia	Fortalecimiento del Talento Humano	Aumentar a 80% los funcionarios evaluados con calificación sobresaliente	66	80	Secretaría de Gestión Humana	16. Paz, justicia e instituciones sólidas	A.17. Fortalecimiento Institucional	73	84	100,00%	100,00%
Fortalecimiento del desempeño y la eficiencia	Modernización de la Gestión Documental	Alcanzar el 80% en la elaboración de las herramientas archivísticas de las entidades del Distrito de Barranquilla	ND	80	Secretaría General	16. Paz, justicia e instituciones sólidas	A.17. Fortalecimiento Institucional	40	16	40,00%	20,00%
Fortalecimiento del desempeño y la eficiencia	Modernización de la Gestión Documental	Lograr el 100% del espacio físico del archivo central adecuado de acuerdo con normas técnicas de conservación y archivísticas	ND	100	Secretaría General	16. Paz, justicia e instituciones sólidas	A.17. Fortalecimiento Institucional	30	0	0,00%	0,00%
Fortalecimiento del desempeño y la eficiencia	Modernización de la Gestión Documental	Aumentar a 8 las series documentales digitalizadas para la aplicación de la política CERO PAPEL	4	8	Secretaría General	16. Paz, justicia e instituciones sólidas	A.17. Fortalecimiento Institucional	1	2	100,00%	75,00%
Fortalecimiento del desempeño y la eficiencia	Modernización de la Gestión Documental	Automatizar 20 trámites y procesos dentro de la estrategia CERO PAPEL	8	20	Secretaría General	16. Paz, justicia e instituciones sólidas	A.17. Fortalecimiento Institucional	5	5	100,00%	30,00%

Programa	Proyecto	Meta del Proyecto	Línea de base	Meta del cuatrienio	Responsable	ODS	Sector	META 2021	Resultado 2021	Logro Anual 2021	Avance Meta Cuatrienio 2021
Fortalecimiento del desempeño y la eficiencia	Remodelación, adecuación y gestión efectiva de las sedes de la Alcaldía Distrital de Barranquilla	Remodelar y adecuar 3 sedes	0	3	Secretaría General	16. Paz, justicia e instituciones sólidas	A.17. Fortalecimiento Institucional	1	0	0,00%	0,00%
Fortalecimiento del desempeño y la eficiencia	Defensa jurídica	Mantener el 90% de procesos fallados a favor del Distrito	90	90	Secretaría Jurídica	16. Paz, justicia e instituciones sólidas	A.17. Fortalecimiento Institucional	90	78	86,67%	45,28%
Fortalecimiento del desempeño y la eficiencia	Defensa jurídica	Recuperar el 100% títulos ejecutivos	90	100	Secretaría Jurídica	16. Paz, justicia e instituciones sólidas	A.17. Fortalecimiento Institucional	92	77	83,70%	0,00%
Fortalecimiento del desempeño y la eficiencia	Actualización de la Base de Datos del SISBEN	Aplicar el 100% de la nueva metodología del SISBEN	0	100	Secretaría de Planeación	16. Paz, justicia e instituciones sólidas	A.17. Fortalecimiento Institucional	70	70	100,00%	100,00%
Fortalecimiento del desempeño y la eficiencia	Actualización de la Base de Datos del SISBEN	Mantener actualizada el 100% de la base de datos	100	100	Secretaría de Planeación	16. Paz, justicia e instituciones sólidas	A.17. Fortalecimiento Institucional	100	86,8	86,80%	46,70%
Fortalecimiento del desempeño y la eficiencia	Sistemas de Gestión Implementados y Fortalecidos	Mantener 1 SGC implementado y certificado NTC-ISO 9001:2015	1	1	Gerencia de Control Interno de Gestión	16. Paz, justicia e instituciones sólidas	A.17. Fortalecimiento Institucional	1	1	100,00%	50,00%
Fortalecimiento del desempeño y la eficiencia	Sistemas de Gestión Implementados y Fortalecidos	Mantener 1 SGA implementado y certificado – ISO 14001:2015	1	1	Gerencia de Control Interno de Gestión	16. Paz, justicia e instituciones sólidas	A.17. Fortalecimiento Institucional	1	1	100,00%	50,00%
Fortalecimiento del desempeño y la eficiencia	Sistemas de Gestión Implementados y Fortalecidos	Aumentar a 5 los productos sustituidos o introducidos con criterios de sostenibilidad	1	5	Secretaría General	11. Ciudades y comunidades sostenibles	A.17. Fortalecimiento Institucional	1	0	0,00%	25,00%
Fortalecimiento del desempeño y la eficiencia	Sistemas de Gestión Implementados y Fortalecidos	Implementar 1 modelo de gestión de conocimiento	0	1	Gerencia de Control Interno de Gestión	16. Paz, justicia e instituciones sólidas	A.17. Fortalecimiento Institucional	1	1	100,00%	100,00%
Fortalecimiento del desempeño y la eficiencia	Unidad para la gestión de la información, el conocimiento y la innovación social del Distrito de Barranquilla	Generar 40 piezas de información o informes elaborados	0	40	Secretaría de Planeación	16. Paz, justicia e instituciones sólidas	A.17. Fortalecimiento Institucional	11	30	100,00%	95,00%

Programa	Proyecto	Meta del Proyecto	Línea de base	Meta del cuatrienio	Responsable	ODS	Sector	META 2021	Resultado 2021	Logro Anual 2021	Avance Meta Cuatrienio 2021
Fortalecimiento del desempeño y la eficiencia	Unidad para la gestión de la información, el conocimiento y la innovación social del Distrito de Barranquilla	Poner en funcionamiento 5 observatorios en red.	0	5	Secretaría de Planeación	16. Paz, justicia e instituciones sólidas	A.17. Fortalecimiento Institucional	4	4	100,00%	80,00%
Fortalecimiento del desempeño y la eficiencia	Unidad para la gestión de la información, el conocimiento y la innovación social del Distrito de Barranquilla	Realizar 2 concursos de iniciativas de innovación social	0	2	Secretaría de Planeación	9. Industria, innovación, infraestructura	A.17. Fortalecimiento Institucional	0	0	No programado	0,00%
Fortalecimiento del desempeño y la eficiencia	Innovación y mantenimiento de la infraestructura tecnológica de la entidad	100% Implementación de protocolo IPv6	0	100	Gerencia TIC	16. Paz, justicia e instituciones sólidas	A.17. Fortalecimiento Institucional	35	35	100,00%	35,00%
Fortalecimiento del desempeño y la eficiencia	Innovación y mantenimiento de la infraestructura tecnológica de la entidad	Tercerización al 100% de la infraestructura en un datacenter TIR4 que garantice un nivel de disponibilidad del 99%.	100	100	Gerencia TIC	16. Paz, justicia e instituciones sólidas	A.17. Fortalecimiento Institucional	50	25	50,00%	25,00%
Fortalecimiento del desempeño y la eficiencia	Innovación y mantenimiento de la infraestructura tecnológica de la entidad	Repotenciar el centro de datos con la adquisición de 4 servidores para la implementación de nuevos sistemas de información	0	4	Gerencia TIC	16. Paz, justicia e instituciones sólidas	A.17. Fortalecimiento Institucional	1	0	0,00%	0,00%
Fortalecimiento del desempeño y la eficiencia	Innovación y mantenimiento de la infraestructura tecnológica de la entidad	Migración de 4 servicios a la nube	0	4	Gerencia TIC	16. Paz, justicia e instituciones sólidas	A.17. Fortalecimiento Institucional	2	2	100,00%	50,00%
Fortalecimiento del desempeño y la eficiencia	Innovación y mantenimiento de la infraestructura tecnológica de la entidad	100% de la infraestructura operativa	100	100	Gerencia TIC	16. Paz, justicia e instituciones sólidas	A.17. Fortalecimiento Institucional	100	100	100,00%	50,00%
Fortalecimiento del desempeño y la eficiencia	Plan de Compras Alcaldía de Barranquilla	100% de los proveedores registrados con información actualizada	ND	100	Secretaría General	16. Paz, justicia e instituciones sólidas	A.17. Fortalecimiento Institucional	50	80	100,00%	80,00%

Programa	Proyecto	Meta del Proyecto	Línea de base	Meta del cuatrienio	Responsable	ODS	Sector	META 2021	Resultado 2021	Logro Anual 2021	Avance Meta Cuatrienio 2021
Fortalecimiento del desempeño y la eficiencia	Plan de Compras Alcaldía de Barranquilla	Habilitar 1 enlace en la web de la Alcaldía para registrarse al SGPRO	0	1	Secretaría General	16. Paz, justicia e instituciones sólidas	A.17. Fortalecimiento Institucional	1	0	0,00%	0,00%
Fortalecimiento del desempeño y la eficiencia	Plan de Compras Alcaldía de Barranquilla	Lograr que el 100% de los contratistas de la entidad pertenezcan al rango establecido	NA	100	Secretaría General	16. Paz, justicia e instituciones sólidas	A.17. Fortalecimiento Institucional	60	90	100,00%	90,00%
Fortalecimiento del desempeño y la eficiencia	Digitalización, racionalización y aumento de la eficiencia en los procesos y servicios prestados por la Secretaría de Tránsito y seguridad vial	Mantener el tiempo de espera en sala en 30 min o menos	30	30	Secretaría de Tránsito y Seguridad Vial	16. Paz, justicia e instituciones sólidas	A.17. Fortalecimiento Institucional	30	15	100,00%	50,00%
Fortalecimiento del desempeño y la eficiencia	Digitalización, racionalización y aumento de la eficiencia en los procesos y servicios prestados por la Secretaría de Tránsito y seguridad vial	Alcanzar el 100% de implementación de la estrategia anual de racionalización de trámites	100	100	Secretaría de Tránsito y Seguridad Vial	16. Paz, justicia e instituciones sólidas	A.17. Fortalecimiento Institucional	100	100	100,00%	50,00%
Fortalecimiento del desempeño y la eficiencia	Digitalización, racionalización y aumento de la eficiencia en los procesos y servicios prestados por la Secretaría de Tránsito y seguridad vial	Aumentar a 90% el porcentaje anual de registro oportuno del fallo en el sistema	17	90	Secretaría de Tránsito y Seguridad Vial	16. Paz, justicia e instituciones sólidas	A.17. Fortalecimiento Institucional	50	85,15	100,00%	93,36%

Programa	Proyecto	Meta del Proyecto	Línea de base	Meta del cuatrienio	Responsable	ODS	Sector	META 2021	Resultado 2021	Logro Anual 2021	Avance Meta Cuatrienio 2021
Fortalecimiento del desempeño y la eficiencia	Digitalización, racionalización y aumento de la eficiencia en los procesos y servicios prestados por la Secretaría de Tránsito y seguridad vial	Disminuir a 75 días Tiempo promedio anual de duración del proceso contravencional en primera instancia	90	75	Secretaría de Tránsito y Seguridad Vial	16. Paz, justicia e instituciones sólidas	A.17. Fortalecimiento Institucional	85	45,56	100,00%	100,00%
Fortalecimiento del desempeño y la eficiencia	Digitalización, racionalización y aumento de la eficiencia en los procesos y servicios prestados por la Secretaría de Tránsito y seguridad vial	Alcanzar el 100% del plan de organización del archivo físico de los expedientes	NA	100	Secretaría de Tránsito y Seguridad Vial	16. Paz, justicia e instituciones sólidas	A.17. Fortalecimiento Institucional	30	30	100,00%	30,00%
Fortalecimiento del desempeño y la eficiencia	Digitalización, racionalización y aumento de la eficiencia en los procesos y servicios prestados por la Secretaría de Tránsito y seguridad vial	Digitalizar anualmente el 100% expedientes fallados en audiencia	NA	100	Secretaría de Tránsito y Seguridad Vial	16. Paz, justicia e instituciones sólidas	A.17. Fortalecimiento Institucional	100	77	77,00%	41,75%
Fortalecimiento del desempeño y la eficiencia	Optimizar los recursos de inversión en seguridad vial	Mantener el 100% de cumplimiento del plan anual de recuperación de cartera	NA	100	Secretaría de Tránsito y Seguridad Vial	16. Paz, justicia e instituciones sólidas	A.17. Fortalecimiento Institucional	100	100	100,00%	50,00%
Fortalecimiento del desempeño y la eficiencia	Plataforma institucional y tecnológica para la Inspección, vigilancia y control	Lograr el 100% de la estructuración del programa	0	100	Secretaría de Gobierno	16. Paz, justicia e instituciones sólidas	A.17. Fortalecimiento Institucional	100	100	100,00%	25,00%
Fortalecimiento del desempeño y la eficiencia	Plataforma institucional y tecnológica para la Inspección, vigilancia y control	Mantener al 100% de los responsables del proceso de formalización dotados con los elementos mínimos necesarios	0	100	Secretaría de Gobierno	16. Paz, justicia e instituciones sólidas	A.17. Fortalecimiento Institucional	100	100	100,00%	25,00%

Programa	Proyecto	Meta del Proyecto	Línea de base	Meta del cuatrienio	Responsable	ODS	Sector	META 2021	Resultado 2021	Logro Anual 2021	Avance Meta Cuatrienio 2021
Fortalecimiento del desempeño y la eficiencia	Plataforma institucional y tecnológica para la Inspección, vigilancia y control	Lograr la formalización de 2000 empresas	450	2000	Secretaría de Gobierno	16. Paz, justicia e instituciones sólidas	A.17. Fortalecimiento Institucional	400	183	45,75%	9,15%
Fortalecimiento del desempeño y la eficiencia	Plataforma institucional y tecnológica para la Inspección, vigilancia y control	Intervenir 3200 empresas	ND	3200	Secretaría de Gobierno	16. Paz, justicia e instituciones sólidas	A.17. Fortalecimiento Institucional	1000	657	65,70%	26,78%



h. Política: Espacios públicos vibrantes. Esta política busca potencializar el sistema de espacios públicos existente en la ciudad, a través de dos estrategias principales, el mejoramiento y la creación de nuevos espacios públicos para la comunidad armonizados con el entorno natural.

La Política de Espacios públicos vibrantes comprende los siguientes dos programas:

- Programa Espacios Públicos de Calidad
- Programa Recuperación del centro histórico y mercados

En la Política Espacios Públicos Vibrantes, se logró el 94.10 de las metas propuestas para el año 2021.

Tabla 18 Avance de metas Política Espacios Públicos Vibrantes.

Programa	Proyecto	Meta del Proyecto	Línea de base	Meta del cuatrienio	Responsable	ODS	Sector	META 2021	Resultado 2021	Logro Anual 2021	Avance Meta Cuatrienio 2021
Espacios Públicos de calidad	Transformación del Entorno Urbano - TEU	Intervenir 3 zonas TEU	0	3	Secretaría de Control Urbano y Espacio Público	9. Industria, innovación, infraestructura	A.15. Equipamiento	1	1	100,00%	33,33%
Espacios Públicos de calidad	Barrios a la Obra	Construir 116 Km de carril de infraestructura en el cuatrienio	10	116	Secretaría de Obras Públicas	9. Industria, innovación, infraestructura	A.15. Equipamiento	20	10	50,00%	9,05%
Espacios Públicos de calidad	Todos al parque	Recuperar 138 parques, plazas y zonas verdes	56	138	ADI	9. Industria, innovación, infraestructura	A.15. Equipamiento	34	14	41,18%	36,23%
Espacios Públicos de calidad	Todos al parque	Construir 10 parques nuevos	0	10	ADI	9. Industria, innovación, infraestructura	A.15. Equipamiento	2	2	100,00%	20,00%
Espacios Públicos de calidad	Todos al parque	Realizar mantenimiento al 100% de Parques, bulevares, plazas y zonas verdes	100	100	ADI	9. Industria, innovación, infraestructura	A.15. Equipamiento	100	100	100,00%	50,00%
Espacios Públicos de calidad	Todos al parque	Lograr el 100% del concurso para la elaboración del plan de Parque Batallón	0	100	Secretaría de Planeación	9. Industria, innovación, infraestructura	A.15. Equipamiento	0	0	No programado	0,00%
Espacios Públicos de calidad	Todos al parque	Mantener el 100% de parques recuperados y/o nuevos con accesibilidad para personas con discapacidad	ND	100	ADI	10. Reducir inequidades	A.15. Equipamiento	100	100	100,00%	34,00%
Espacios Públicos de calidad	Plan de Mantenimiento de Equipamientos Urbanos en Espacio Público	Lograr el 100% de la formulación del plan de mantenimiento	0	100	ADI	9. Industria, innovación, infraestructura	A.15. Equipamiento	33	30	90,91%	30,00%
Espacios Públicos de calidad	Manual del Espacio Público	1 manual de aprovechamiento de espacio público aprobado	0	100	Secretaría de Control Urbano y Espacio Público	9. Industria, innovación, infraestructura	A.15. Equipamiento	20	20	100,00%	20,00%
Espacios Públicos de calidad	Manual del Espacio Público	Alcanzar el 100% de la elaboración del manual de espacio público y paisajismo	0	100	Secretaría de Control Urbano y Espacio Público	9. Industria, innovación, infraestructura	A.15. Equipamiento	20	20	100,00%	20,00%

Programa	Proyecto	Meta del Proyecto	Línea de base	Meta del cuatrienio	Responsable	ODS	Sector	META 2021	Resultado 2021	Logro Anual 2021	Avance Meta Cuatrienio 2021
Espacios Públicos de calidad	Fortalecimiento del Ordenamiento del Espacio Público	Realizar 4 campañas sobre normas y buen uso del espacio público	0	4	Secretaría de Control Urbano y Espacio Público	9. Industria, innovación, infraestructura	A.15. Equipamiento	1	1	100,00%	25,00%
Espacios Públicos de calidad	Fortalecimiento del Ordenamiento del Espacio Público	40.000 M2 de espacio público recuperado	52200	40000	Secretaría de Control Urbano y Espacio Público	9. Industria, innovación, infraestructura	A.15. Equipamiento	15000	17708	100,00%	44,27%
Espacios Públicos de calidad	Construcción del Gran Malecón del Río	Construir 2.8 KM nuevos del Gran Malecón del Río	2,2	2,8	Secretaría de Obras Públicas	9. Industria, innovación, infraestructura	A.15. Equipamiento	0,4	2,8	100,00%	100,00%
Espacios Públicos de calidad	Mobiliario Urbano	Mantener al 100% la ejecución del proyecto de mobiliario urbano	100	100	Secretaría de Control Urbano y Espacio Público	9. Industria, innovación, infraestructura	A.15. Equipamiento	100	100	100,00%	35,00%
Recuperación de Centro Histórico y Mercado Públicos	Recuperación y construcción de mercados públicos	Renovar 2 mercados públicos	0	2	EDUBAR	9. Industria, innovación, infraestructura	A.15. Equipamiento	1	1	100,00%	50,00%
Recuperación de Centro Histórico y Mercado Públicos	Recuperación y construcción de mercados públicos	Beneficiar a 500 personas	0	500	Secretaría de Control Urbano y Espacio Público	9. Industria, innovación, infraestructura	A.15. Equipamiento	100	111	100,00%	22,20%
Recuperación de Centro Histórico y Mercado Públicos	Recuperación y construcción de mercados públicos	Beneficiar a 1000 vendedores informales	0	1000	Secretaría de Control Urbano y Espacio Público	9. Industria, innovación, infraestructura	A.15. Equipamiento	200	245	100,00%	24,50%
Recuperación de Centro Histórico y Mercado Públicos	Recuperación y construcción de mercados públicos	Tener el 100% del diagnóstico de desplazamiento	0	100	Secretaría de Control Urbano y Espacio Público	9. Industria, innovación, infraestructura	A.15. Equipamiento	20	20	100,00%	20,00%
Recuperación de Centro Histórico y Mercado Públicos	Recuperación y construcción de mercados públicos	Adecuar 1 zona para mercado satélite	0	100	Secretaría de Control Urbano y Espacio Público	9. Industria, innovación, infraestructura	A.15. Equipamiento	20	25	100,00%	25,00%
Recuperación de Centro Histórico y Mercado Públicos	Intervenciones del Espacio Público en el Centro Histórico	30.000 metros cuadrados de espacio público intervenido	0	30000	EDUBAR	9. Industria, innovación, infraestructura	A.15. Equipamiento	5000	6485,36	100,00%	21,62%
Recuperación de Centro Histórico y Mercado Públicos	Gestión y apoyo para la reutilización, modernización de edificios estratégicos del centro histórico	Lograr el 100% del diagnóstico de adecuación	0	100	EDUBAR	9. Industria, innovación, infraestructura	A.15. Equipamiento	50	50	100,00%	100,00%

Programa	Proyecto	Meta del Proyecto	Línea de base	Meta del cuatrienio	Responsable	ODS	Sector	META 2021	Resultado 2021	Logro Anual 2021	Avance Meta Cuatrienio 2021
Recuperación de Centro Histórico y Mercado Públicos	Gestión y apoyo para la reutilización, modernización de edificios estratégicos del centro histórico	Lograr el 100% del edificio remodelado	0	100	EDUBAR	9. Industria, innovación, infraestructura	A.15. Equipamiento	0	0	No programado	0,00%



3.4. RETO SOY CONECTADA

Este programa busca que la ciudad sea más conectada física y digitalmente con el entorno nacional y global de manera competitiva y eficiente que facilita el flujo de personas, bienes, servicios e ideas a través de un sistema de transporte público urbano integrado. Se busca que la ciudad sea ágil y amable con el medio ambiente, que cuenta con una malla vial adecuada, con una seguridad vial para los diferentes actores viales, una correcta gestión del tránsito, y un sistema logístico multimodal que facilite el transporte de insumos y mercancías, espacios de encuentro que faciliten la innovación, el emprendimiento y la colaboración entre todos. Esta política se estructura sobre la base de las siguientes políticas:

- a. Política ciudad de gente conectada
- b. Política movilidad inteligente y segura

a. Política: Ciudad de gente conectada. Esta política busca promover proyectos para fortalecer la gestión interna de procesos administrativos y operativos del Distrito, para prestar mejores servicios a los usuarios. Adicionalmente, se trabajará para empoderar a los ciudadanos con información real y hechos concretos para que puedan participar activamente en el logro de un Gobierno transparente y abierto.

La Política de Ciudad de gente conectada comprende los siguientes cuatro programas:

- Programa Gobierno conectado con sus ciudadanos
- Programa Barranquilla digital
- Programa Promoción de la Ciudadanía Participativa y Corresponsable
- Programa Cultura Ciudadana

En la Política Ciudad de Gente Conectada conforme con lo programado para la vigencia 2021, se tuvo un logro del 96.99% de las metas según el Plan de Desarrollo.

Tabla 19 Avance de metas Política Ciudad de Gente Conectada.

Programa	Proyecto	Meta del Proyecto	Línea de base	Meta del cuatrienio	Responsable	ODS	Sector	META 2021	Resultado 2021	Logro Anual 2021	Avance Meta Cuatrienio 2021
Gobierno conectado con sus ciudadanos	Comunicaciones Distritales	Mantener el 100% de la ejecución del plan de comunicaciones	100	100	Secretaría de Comunicaciones	16. Paz, justicia e instituciones sólidas	A.17. Fortalecimiento Institucional	100	100	100,00%	50,00%
Gobierno conectado con sus ciudadanos	Comunicaciones Distritales	Realizar 16 publicaciones sobre promoción de ciudad	0	16	Secretaría de Comunicaciones	16. Paz, justicia e instituciones sólidas	A.17. Fortalecimiento Institucional	5	5	100,00%	43,75%
Gobierno conectado con sus ciudadanos	Democratización de la contratación pública.	Mantener 6 oferentes promedio en los procesos de contratación	6	6	Secretaría General	16. Paz, justicia e instituciones sólidas	A.17. Fortalecimiento Institucional	6	6	100,00%	45,83%
Gobierno conectado con sus ciudadanos	Democratización de la contratación pública.	Publicar el 100% de las convocatorias en la página web de los procesos de selección	NA	100	Secretaría General	16. Paz, justicia e instituciones sólidas	A.17. Fortalecimiento Institucional	100	100	100,00%	50,00%
Gobierno conectado con sus ciudadanos	Sistema Integral de Atención al Ciudadano	Aumentar a 98% las PQRSD respondidas	96,56	98	Secretaría General	16. Paz, justicia e instituciones sólidas	A.17. Fortalecimiento Institucional	97,5	99	100,00%	100,00%
Gobierno conectado con sus ciudadanos	Sistema Integral de Atención al Ciudadano	Poner en funcionamiento 2 puntos nuevos de atención	NA	2	Secretaría General	16. Paz, justicia e instituciones sólidas	A.17. Fortalecimiento Institucional	0	0	No programado	0,00%
Gobierno conectado con sus ciudadanos	Sistema Integral de Atención al Ciudadano	Habilitar 3 canales institucionales para la radicación de PQRSD	2	3	Secretaría General	16. Paz, justicia e instituciones sólidas	A.17. Fortalecimiento Institucional	1	1	100,00%	33,33%
Gobierno conectado con sus ciudadanos	Sistema Integral de Atención al Ciudadano	80 trámites u OPAS racionalizados	10	80	Secretaría General	16. Paz, justicia e instituciones sólidas	A.17. Fortalecimiento Institucional	20	22	100,00%	65,00%
Gobierno conectado con sus ciudadanos	Cultura de pago de impuestos	Realizar anualmente 4 campañas	1	4	Secretaría de Hacienda	16. Paz, justicia e instituciones sólidas	A.17. Fortalecimiento Institucional	4	4	100,00%	50,00%
Barranquilla Digital	Infraestructura de Datos Espaciales	Lograr la consolidación de bases de datos de tres (3) dependencias estructurada e integrada por catastro, preservando el valor de los datos de forma clara y de fácil acceso	0	3	Secretaría de Hacienda	16. Paz, justicia e instituciones sólidas	A.17. Fortalecimiento Institucional	1	1	100,00%	100,00%

Programa	Proyecto	Meta del Proyecto	Línea de base	Meta del cuatrienio	Responsable	ODS	Sector	META 2021	Resultado 2021	Logro Anual 2021	Avance Meta Cuatrienio 2021
Barranquilla Digital	Infraestructura de Datos Espaciales	Mantener la actualización del 100% de los indicadores sectoriales en la plataforma virtual	100	100	Secretaría de Hacienda	16. Paz, justicia e instituciones sólidas	A.17. Fortalecimiento Institucional	100	100	100,00%	50,00%
Barranquilla Digital	Articulación de los sistemas de información de la entidad para el monitoreo y seguimiento	Lograr el 100% de la articulación del sistema de información	0	100	Gerencia TIC	16. Paz, justicia e instituciones sólidas	A.17. Fortalecimiento Institucional	35	35	100,00%	35,00%
Barranquilla Digital	Barranquilla en línea y consulta a los ciudadanos	Aumentar a 76 el número de trámites y servicios en línea	42	76	Gerencia TIC	16. Paz, justicia e instituciones sólidas	A.17. Fortalecimiento Institucional	12	5	41,67%	26,47%
Barranquilla Digital	Barranquilla en línea y consulta a los ciudadanos	10 bases de datos unificados	0	10	Gerencia TIC	16. Paz, justicia e instituciones sólidas	A.17. Fortalecimiento Institucional	3	4	100,00%	40,00%
Barranquilla Digital	Barranquilla en línea y consulta a los ciudadanos	Dos (2) Servicios con entes externos interoperando con la plataforma desarrollada para la consulta al ciudadano	0	2	Gerencia TIC	16. Paz, justicia e instituciones sólidas	A.17. Fortalecimiento Institucional	1	1	100,00%	50,00%
Barranquilla Digital	Aumento Cobertura Telefonía Móvil 4G	2 acuerdo de voluntades firmado	1	2	Secretaría de Desarrollo Económico	11. Ciudades y comunidades sostenibles	A.13. Promoción del Desarrollo	0	0	No programado	0,00%
Barranquilla Digital	Internet fibra óptica, conectividad y Data Center	100% de la Gestión realizada para el aumento de la cobertura de Internet fibra óptica, conectividad y data center	0	100	Gerencia TIC	16. Paz, justicia e instituciones sólidas	A.13. Promoción del Desarrollo	50	50	100,00%	50,00%
Promoción de la ciudadanía participativa y corresponsable	Participativo y Toma de decisiones digitales	Lograr la habilitación del 100% del instrumento virtual de votación	0	100	Secretaría de Gobierno	16. Paz, justicia e instituciones sólidas	A.16. Desarrollo Comunitario	30	100	100,00%	100,00%
Promoción de la ciudadanía participativa y corresponsable	Promoción de la figura de las Juntas Administradoras Locales	Mantener las capacitaciones anuales a 5 JAL	5	5	Secretaría de Gobierno	16. Paz, justicia e instituciones sólidas	A.16. Desarrollo Comunitario	5	5	100,00%	50,00%
Promoción de la ciudadanía participativa y corresponsable	Fortalecimiento de las Organizaciones Sociales y Comunitarias	Capacitar 150 organizaciones sociales, comunitarias y nuevas expresiones	ND	150	Secretaría de Gobierno	16. Paz, justicia e instituciones sólidas	A.16. Desarrollo Comunitario	50	50	100,00%	33,33%

Programa	Proyecto	Meta del Proyecto	Línea de base	Meta del cuatrienio	Responsable	ODS	Sector	META 2021	Resultado 2021	Logro Anual 2021	Avance Meta Cuatrienio 2021
Promoción de la ciudadanía participativa y corresponsable	Gestión para la implementación de la política de Participación ciudadana en el Distrito	Lograr el 100% de la creación de la política pública	0	100	Secretaría de Gobierno	16. Paz, justicia e instituciones sólidas	A.16. Desarrollo Comunitario	30	24	80,00%	24,00%
Promoción de la ciudadanía participativa y corresponsable	Fortalecimiento de la jurisdicción de paz en el Distrito de Barranquilla	Realizar 4 procesos de promoción de jueces de paz.	1	4	Secretaría de Gobierno	16. Paz, justicia e instituciones sólidas	A.16. Desarrollo Comunitario	1	1	100,00%	25,00%
Promoción de la ciudadanía participativa y corresponsable	Desarrollo de la estrategia "mi barrio imparable"	Realizar 10 intervenciones de la estrategia "mi barrio imparable"	0	10	Secretaría de Gobierno	16. Paz, justicia e instituciones sólidas	A.16. Desarrollo Comunitario	3	4	100,00%	40,00%
Promoción de la ciudadanía participativa y corresponsable	Comité local de parques	Crear 25 comités locales de parque	0	25	ADI	16. Paz, justicia e instituciones sólidas	A.16. Desarrollo Comunitario	7	7	100,00%	48,00%
Cultura ciudadana	Gran pacto de ciudad por la cultura ciudadana	Lograr la participación de 100 actores que firmen el pacto	0	100	Secretaría de Gobierno	16. Paz, justicia e instituciones sólidas	A.16. Desarrollo Comunitario	33	33	100,00%	33,00%
Cultura ciudadana	Plataforma de voluntariado y capital social	Lograr el 100% en la creación de plataforma de voluntariado y capital social	0	100	Secretaría de Gobierno	16. Paz, justicia e instituciones sólidas	A.16. Desarrollo Comunitario	100	100	100,00%	100,00%
Cultura ciudadana	Plataforma de voluntariado y capital social	Lograr el 100% de la creación y ejecución de una ruta para la sensibilización y formación de los ciudadanos con iniciativas sociales de cara a la plataforma de voluntariado y capital social	0	100	Secretaría de Gobierno	16. Paz, justicia e instituciones sólidas	A.16. Desarrollo Comunitario	100	100	100,00%	100,00%
Cultura ciudadana	Comunicación para la promoción de la cultura ciudadana y cambio social	Realizar 50 charlas	0	50	Secretaría de Gobierno	16. Paz, justicia e instituciones sólidas	A.16. Desarrollo Comunitario	10	25	100,00%	50,00%



b. Política: Movilidad inteligente y segura. Esta política busca el mejoramiento y la sostenibilidad de la movilidad de personas y carga dentro del Distrito, así como fortalecer las conexiones con el resto del país y el mundo. Para esto se desarrollarán acciones para impulsar, gestionar, analizar y apoyar iniciativas de infraestructura de transporte sostenible y de las nuevas alternativas que permitan aprovechar la situación geográfica del territorio para desarrollar sistemas multimodales intra e interterritoriales.

La Política de Movilidad inteligente y segura comprende los siguientes cuatro programas:

- Programa Conectividad ágil, eficiente y segura
- Programa Conciencia Vial
- Programa Tránsito y movilidad más eficiente
- Programa Conexiones Regionales

Para la Política Movilidad Inteligente y Segura, el 100% de las metas propuestas se cumplieron.

Tabla 20 Avance de metas Política Movilidad Inteligente y Segura.

Programa	Proyecto	Meta del Proyecto	Línea de base	Meta del cuatrienio	Responsable	ODS	Sector	META 2021	Resultado 2021	Logro Anual 2021	Avance Meta Cuatrienio 2021
Conectividad ágil, eficiente y segura	Plan malla vial	Realizar mantenimiento a 67 Km de malla vial	300	67	Secretaría de Obras Públicas	9. Industria, innovación, infraestructura	A.9. Transporte	10	40	100,00%	65,67%
Conectividad ágil, eficiente y segura	Plan malla vial	Alcanzar el 100% en la formulación del plan malla vial	0	100	Secretaría de Obras Públicas	9. Industria, innovación, infraestructura	A.9. Transporte	20	95	100,00%	95,00%
Conectividad ágil, eficiente y segura	Control y regulación del tránsito en el Distrito de Barranquilla	Mantener el 100% de cumplimiento del plan anual de control operativo de tránsito	100	100	Secretaría de Tránsito y Seguridad Vial	11. Ciudades y comunidades sostenibles	A.9. Transporte	100	100	100,00%	50,00%
Conectividad ágil, eficiente y segura	Centro de monitoreo y gestión del tránsito	Alcanzar el 100% del diseño e implementación del centro de monitoreo y gestión de tránsito.	0	100	Secretaría de Tránsito y Seguridad Vial	11. Ciudades y comunidades sostenibles	A.9. Transporte	0	0	No programado	0,00%
Conectividad ágil, eficiente y segura	Actualización y adopción del Plan Maestro de Movilidad (PMM)	Lograr el 100% de la actualización y adopción del PMM	0	100	Secretaría de Tránsito y Seguridad Vial	11. Ciudades y comunidades sostenibles	A.9. Transporte	0	0	No programado	0,00%
Conectividad ágil, eficiente y segura	Estudios para optimización del tránsito y la seguridad vial	Alcanzar el 100% de la elaboración de los estudios técnicos	0	100	Secretaría de Tránsito y Seguridad Vial	11. Ciudades y comunidades sostenibles	A.9. Transporte	40	40	100,00%	50,00%
Conectividad ágil, eficiente y segura	Micro intervenciones viales	Realizar 20 micro intervenciones anuales	29	20	Secretaría de Tránsito y Seguridad Vial	11. Ciudades y comunidades sostenibles	A.9. Transporte	20	33	100,00%	50,00%
Conectividad ágil, eficiente y segura	Semaforización	Semaforizar 30 nuevas intersecciones	7	30	Secretaría de Tránsito y Seguridad Vial	11. Ciudades y comunidades sostenibles	A.9. Transporte	5	5	100,00%	26,67%
Conectividad ágil, eficiente y segura	Señalización	Mantener y/o implementar 50 zonas escolares señalizadas	231	50	Secretaría de Tránsito y Seguridad Vial	11. Ciudades y comunidades sostenibles	A.9. Transporte	50	151	100,00%	50,00%
Conectividad ágil, eficiente y segura	Señalización	Realizar la demarcación de 50.000 metros lineales de demarcación	302091	50000	Secretaría de Tránsito y Seguridad Vial	11. Ciudades y comunidades sostenibles	A.9. Transporte	0	75557,1	No programado	100,00%
Conectividad ágil, eficiente y segura	Señalización	Instalar 2.000 señales verticales instaladas	8553	2000	Secretaría de Tránsito y Seguridad Vial	11. Ciudades y comunidades sostenibles	A.9. Transporte	500	1340	100,00%	100,00%

Programa	Proyecto	Meta del Proyecto	Línea de base	Meta del cuatrienio	Responsable	ODS	Sector	META 2021	Resultado 2021	Logro Anual 2021	Avance Meta Cuatrienio 2021
Conectividad ágil, eficiente y segura	Señalización	Señalizar y demarcar 5 kilómetros de bici carriles nuevos	21,9	5	Secretaría de Tránsito y Seguridad Vial	11. Ciudades y comunidades sostenibles	A.9. Transporte	0	15,17	No programado	100,00%
Conectividad ágil, eficiente y segura	Señalización	Implementar 4 Km de carriles preferenciales	0	4	Secretaría de Tránsito y Seguridad Vial	11. Ciudades y comunidades sostenibles	A.9. Transporte	2	2	100,00%	50,00%
Conectividad ágil, eficiente y segura	Planes Estratégicos de Seguridad Vial	Mantener la ejecución del 100% del cronograma de seguimiento a los Planes Estratégicos de Seguridad Vial de las empresas	100	100	Secretaría de Tránsito y Seguridad Vial	11. Ciudades y comunidades sostenibles	A.9. Transporte	100	100	100,00%	50,00%
Conectividad ágil, eficiente y segura	Estacionamientos en lotes y autoridad de estacionamiento	Alcanzar la habilitación del 100% del sistema de administración de parqueaderos habilitado	0	100	Secretaría de Control Urbano y Espacio Público	11. Ciudades y comunidades sostenibles	A.9. Transporte	20	20	100,00%	20,00%
Conciencia vial	Barranquilla con actores viales conscientes y corresponsables	Aumentar a 40% el porcentaje de la población de Barranquilla sensibilizada en movilidad segura	35	40	Secretaría de Tránsito y Seguridad Vial	11. Ciudades y comunidades sostenibles	A.9. Transporte	16	18	100,00%	45,00%
Conciencia vial	Barranquilla con actores viales conscientes y corresponsables	Alcanzar el 100% en la reglamentación de un sistema de incentivos para entidades, organizaciones o empresas que demuestren compromiso con seguridad vial	0	100	Secretaría de Tránsito y Seguridad Vial	11. Ciudades y comunidades sostenibles	A.9. Transporte	40	40	100,00%	40,00%
Conciencia vial	Barranquilla con actores viales conscientes y corresponsables	Lograr la ejecución del 100% del plan de acción conjunto con instituciones de educación superior y organizaciones de expertos en cultura ciudadana para la movilidad	0	100	Secretaría de Tránsito y Seguridad Vial	11. Ciudades y comunidades sostenibles	A.9. Transporte	0	0	No programado	0,00%
Conciencia vial	Educación Vial al alcance de todos	Lograr el 100% de la creación de una aplicación móvil para la educación vial creada.	0	100	Secretaría de Tránsito y Seguridad Vial	11. Ciudades y comunidades sostenibles	A.9. Transporte	50	80	100,00%	100,00%
Conciencia vial	Cultura del respeto para la movilidad incluyente y accesible	Capacitar a 3.000 personas con discapacidad en materia de respeto a las normas de tránsito y autocuidado en las vías del Distrito	2876	3000	Secretaría de Tránsito y Seguridad Vial	10. Reducir inequidades	A.9. Transporte	500	534	100,00%	22,97%

Programa	Proyecto	Meta del Proyecto	Línea de base	Meta del cuatrienio	Responsable	ODS	Sector	META 2021	Resultado 2021	Logro Anual 2021	Avance Meta Cuatrienio 2021
Conciencia vial	Cultura del respeto para la movilidad incluyente y accesible	Sensibilizar a 1.000 conductores en el respeto a las zonas preferenciales y/o exclusivas para el estacionamiento o tránsito de los actores viales con discapacidad	0	1000	Secretaría de Tránsito y Seguridad Vial	10. Reducir inequidades	A.9. Transporte	300	1563	100,00%	100,00%
Conciencia vial	Cultura del respeto para la movilidad incluyente y accesible	Sensibilizar a 2.000 conductores de servicio de transporte público individual, colectivo y masivo en el trato digno al pasajero con discapacidad	1849	2000	Secretaría de Tránsito y Seguridad Vial	10. Reducir inequidades	A.9. Transporte	400	1139	100,00%	65,10%
Conciencia vial	Cultura para la movilidad sostenible y segura	Realizar 44 ciclo paseos	43	44	Secretaría de Tránsito y Seguridad Vial	11. Ciudades y comunidades sostenibles	A.9. Transporte	13	16	100,00%	52,27%
Conciencia vial	Cultura para la movilidad sostenible y segura	Realizar 8 ciclovías	8	8	Secretaría de Tránsito y Seguridad Vial	11. Ciudades y comunidades sostenibles	A.9. Transporte	0	14	No programado	100,00%
Conciencia vial	Cultura para la movilidad sostenible y segura	Implementar en 50 Instituciones educativas del Distrito la estrategia de la Escuela de la bici	0	50	Secretaría de Tránsito y Seguridad Vial	11. Ciudades y comunidades sostenibles	A.9. Transporte	10	14	100,00%	74,00%
Tránsito y movilidad más eficiente	RITMO	Cumplir con el 100% del acompañamiento necesario para impulsar la gestión del proyecto	NA	100	Secretaría de Tránsito y Seguridad Vial	11. Ciudades y comunidades sostenibles	A.9. Transporte	17	17	100,00%	17,00%
Tránsito y movilidad más eficiente	Transmetro fase II	Revisar y aceptar dos informes de seguimiento aceptados anualmente	0	2	Secretaría de Tránsito y Seguridad Vial	11. Ciudades y comunidades sostenibles	A.9. Transporte	2	2	100,00%	100,00%
Tránsito y movilidad más eficiente	Chatarrización	Lograr el 100% de cumplimiento al acompañamiento necesario para la chatarrización	NA	100	Secretaría de Tránsito y Seguridad Vial	11. Ciudades y comunidades sostenibles	A.9. Transporte	46	46	100,00%	46,00%
Tránsito y movilidad más eficiente	Nuevas alternativas de transporte	Solicitar al AMB 8 informes de avance	0	8	Secretaría de Tránsito y Seguridad Vial	11. Ciudades y comunidades sostenibles	A.9. Transporte	3	3	100,00%	37,50%

Programa	Proyecto	Meta del Proyecto	Línea de base	Meta del cuatrienio	Responsable	ODS	Sector	META 2021	Resultado 2021	Logro Anual 2021	Avance Meta Cuatrienio 2021
Tránsito y movilidad más eficiente	Servicios tecnológicos para el control de los servicios de transporte de pasajeros individual (TPI)	Cumplir con el 100% del acompañamiento necesario para impulsar la gestión del proyecto	NA	100	Secretaría de Tránsito y Seguridad Vial	9. Industria, innovación, infraestructura	A.9. Transporte	40	40	100,00%	40,00%
Conexiones regionales	Vía Ciénaga-Barranquilla	Cumplir con el 100% del acompañamiento necesario para impulsar la gestión del proyecto	0	100	Gerencia de Ciudad	9. Industria, innovación, infraestructura	A.9. Transporte	20	20	100,00%	20,00%
Conexiones regionales	Tren del Caribe	2 escenarios de acompañamiento propiciados	0	2	Gerencia de Ciudad	9. Industria, innovación, infraestructura	A.9. Transporte	0	0	No programado	0,00%
Conexiones regionales	APP del Rio	10 escenarios d acompañamiento propiciados	0	10	Secretaría de Desarrollo Económico	9. Industria, innovación, infraestructura	A.9. Transporte	6	6	100,00%	100,00%
Conexiones regionales	Zona portuaria Marítima	5 presentaciones a empresas interesadas en desarrollar el proyecto	2	5	Secretaría de Desarrollo Económico	14. Vida submarina	A.9. Transporte	2	2	100,00%	100,00%
Conexiones regionales	Dragado canal de acceso	100% de acompañamiento a la gestión para el dragado del canal de acceso al río Magdalena	0	100	Secretaría de Desarrollo Económico	9. Industria, innovación, infraestructura	A.9. Transporte	100	100	100,00%	50,00%
Conexiones regionales	Conectividad Isla Salamanca	Alcanzar el 100% de construcción de la infraestructura del muelle embarcadero parque isla Salamanca	0	100	Secretaría de Obras Públicas	9. Industria, innovación, infraestructura	A.9. Transporte	0	0	No programado	0,00%
Conexiones regionales	Conectividad Regional	Cumplir con el 100% del acompañamiento necesario para impulsar la gestión del proyecto	0	100	Gerencia de Ciudad	9. Industria, innovación, infraestructura	A.9. Transporte	20	20	100,00%	20,00%



3.5. RETO SOY BIODIVERCIUDAD

Con este reto el Distrito de Barranquilla busca garantizar la conectividad entre lo urbano y lo rural, involucrar a la ciudadanía en la conservación de los ecosistemas y el desarrollo sostenible de la ciudad. De conformidad con lo anterior se desarrollan en este reto las siguientes políticas:

- a. Política ciudad sustentable
- b. Política de cuidado del entorno urbano ambiental
- c. Política de resiliencia y sostenibilidad ante el riesgo

a. Política: Ciudad sustentable. Esta política busca recuperar y conservar los ecosistemas y los servicios ecosistémicos como la regulación y abastecimiento de agua, regulación climática, captura de carbono, mitigación y adaptabilidad al cambio climático, y la mitigación de riesgos para la ciudad.

La política de Ciudad sustentable comprende los siguientes dos programas:

- Programa Ciudad Verde
- Programa Ciudad de Agua

En la Política Ciudad Sustentable teniendo en cuenta a lo programado para el 2021, tuvo un logro del 57.33% de las metas.

Tabla 21 Avance de metas Política Ciudad Sustentable.

Programa	Proyecto	Meta del Proyecto	Línea de base	Meta del cuatrienio	Responsable	ODS	Sector	META 2021	Resultado 2021	Logro Anual 2021	Avance Meta Cuatrienio 2021
Ciudad verde	Recuperación integral de la Ciénaga de Mallorquín	Lograr el 100% de la formulación del plan de recuperación y saneamiento de la Ciénaga de Mallorquín	0	100	Barranquilla Verde	14. Vida submarina	A.10. Ambiental	20	20	100,00%	20,00%
Ciudad verde	Recuperación integral de la Ciénaga de Mallorquín	Implementar el 100% del plan de recuperación y saneamiento de la Ciénaga de Mallorquín	0	100	Barranquilla Verde	14. Vida submarina	A.10. Ambiental	50	70	100,00%	70,00%
Ciudad verde	Recuperación integral de la Ciénaga de Mallorquín	Construir 39.000 metros cuadrados (5km lineales) de senderos ecoturísticos	0	39000	Secretaría de Obras Públicas	14. Vida submarina	A.15. Equipamiento	0	0	No programado	0,00%
Ciudad verde	Recuperación integral de la Ciénaga de Mallorquín	Consolidar el 100% de la infraestructura para el turismo	0	100	Secretaría de Obras Públicas	11. Ciudades y comunidades sostenibles	A.15. Equipamiento	0	0	No programado	0,00%
Ciudad verde	Recuperación integral de la Ciénaga de Mallorquín	Recuperación del 100% de las playas de Puerto Mocho	0	100	Barranquilla Verde	14. Vida submarina	A.10. Ambiental	0	0	No programado	0,00%
Ciudad verde	Bosques urbanos	Genera y preservar 280.000 m2 de bosques urbanos	160000	280000	ADI	15. Vida de ecosistemas terrestres	A.10. Ambiental	50000	0	0,00%	0,00%
Ciudad verde	Formulación de la Política de sostenibilidad ambiental	Alcanzar el 100% en la elaboración de la Política de sostenibilidad ambiental	0	100	Barranquilla Verde	11. Ciudades y comunidades sostenibles	A.10. Ambiental	30	10	33,33%	10,00%
Ciudad verde	Siembra Barranquilla	Aumentar en 150.000 el número de árboles sembrados o resembrados	101285	150000	ADI	11. Ciudades y comunidades sostenibles	A.10. Ambiental	40000	10111	25,28%	11,28%
Ciudad de agua	Recuperación integral de rondas de caños, arroyos y cuerpos de agua	Construir 2,4 hectáreas de parques lineales	NA	2,4	Secretaría de Obras Públicas	11. Ciudades y comunidades sostenibles	A.10. Ambiental	0	0	No programado	0,00%
Ciudad de agua	Cuerpos de agua sanos	Formular 3 planes de ordenamiento del recurso hídrico formulado	0	3	Barranquilla Verde	11. Ciudades y comunidades sostenibles	A.10. Ambiental	1	0	0,00%	0,00%
Ciudad de agua	Cuerpos de agua sanos	Realizar 8 campañas de conciencia ambiental a los cuerpos de agua	1	8	ADI	11. Ciudades y comunidades sostenibles	A.10. Ambiental	2	2	100,00%	50,00%

Programa	Proyecto	Meta del Proyecto	Línea de base	Meta del cuatrienio	Responsable	ODS	Sector	META 2021	Resultado 2021	Logro Anual 2021	Avance Meta Cuatrienio 2021
Ciudad de agua	Cuerpos de agua sanos	1 red Distrital de Monitoreo del Recurso Hídrico conformada	0	1	Barranquilla Verde	11. Ciudades y comunidades sostenibles	A.10. Ambiental	0	0	No programado	0,00%
Ciudad de agua	Drenaje pluvial efectivo	Alcanzar el 100% de la elaboración del Plan maestro	0	100	Secretaría de Obras Públicas	11. Ciudades y comunidades sostenibles	A.3. Agua Potable y Saneamiento Básico	0	0	No programado	0,00%
Ciudad de agua	Drenaje pluvial efectivo	Aumentar a 9.000 metros lineales canalizados	4400	9000	Secretaría de Obras Públicas	11. Ciudades y comunidades sostenibles	A.3. Agua Potable y Saneamiento Básico	800	1000	100,00%	21,74%



b. Política: Cuidado del entorno urbano ambiental. Esta política busca la conservación y restauración de las estructuras verdes y azules y los ecosistemas estratégicos asociados a éstos requieren estrategias complementarias que consoliden la sostenibilidad ambiental del entorno urbano. De esta manera, se implementarán acciones que garanticen la adecuada gestión de los procesos y actividades que inciden y generen impactos sobre el ambiente de las zonas urbanas del Distrito, como el uso ineficiente de la energía o falta de fuente de energías no convencionales, que conlleva al uso de las termoeléctricas presentes en la ciudad como única fuente de energía.

La Política de Cuidado del entorno urbano comprende los siguientes cuatro programas:

- Programa Fuentes de Energía Renovable
- Programa Calidad del aire
- Programa Manejo responsable de residuos sólidos
- Programa Fauna doméstica y silvestre

En la política Ciudad del Entorno Urbano Ambiental se logró el 72.35% de las metas programadas para esta vigencia.

Tabla 22 Avance de metas Política Cuidado del entorno urbano ambiental.

Programa	Proyecto	Meta del Proyecto	Línea de base	Meta del cuatrienio	Responsable	ODS	Sector	META 2021	Resultado 2021	Logro Anual 2021	Avance Meta Cuatrienio 2021
Fuentes de energía renovable	Generación y utilización de fuentes de energía renovables y limpias	Lograr la formulación del 100% del estudio de transición energética a energías renovables en entidades públicas distritales	0	100	Gerencia de Ciudad	7. Energía asequible y sostenible	A.10. Ambiental	0	0	No programado	100,00%
Fuentes de energía renovable	Generación y utilización de fuentes de energía renovables y limpias	Lograr el 100% en la creación de una empresa de servicio público solar	0	100	Gerencia de Ciudad	7. Energía asequible y sostenible	A.10. Ambiental	100	100	100,00%	100,00%
Fuentes de energía renovable	Generación y utilización de fuentes de energía renovables y limpias	Construcción del 100% de instalación de paneles solares en instituciones públicas	0	100	Gerencia de Ciudad	7. Energía asequible y sostenible	A.10. Ambiental	0	0	No programado	0,00%
Fuentes de energía renovable	Mejorar el desempeño ambiental y energético de la industria para la reducción de emisiones de contaminantes y gases de efecto invernadero	25 empresas con operarios capacitados en el manejo de equipos de combustión	0	25	Barranquilla Verde	7. Energía asequible y sostenible	A.10. Ambiental	5	0	0,00%	0,00%
Calidad del aire	Red de vigilancia de la calidad del aire	Aumentar a 5 estaciones de monitoreo del aire	3	5	Barranquilla Verde	11. Ciudades y comunidades sostenibles	A.10. Ambiental	1	1	100,00%	50,00%
Calidad del aire	Cultura de regulación y mitigación de contaminación por ruido	Lograr la elaboración del 100% del Plan de descontaminación de ruido	0	100	Barranquilla Verde	11. Ciudades y comunidades sostenibles	A.10. Ambiental	0	0	No programado	0,00%
Calidad del aire	Aire limpio	Lograr el 100% del inventario de fuentes móviles y fijas	0	100	Barranquilla Verde	11. Ciudades y comunidades sostenibles	A.10. Ambiental	40	10	25,00%	10,00%

Programa	Proyecto	Meta del Proyecto	Línea de base	Meta del cuatrienio	Responsable	ODS	Sector	META 2021	Resultado 2021	Logro Anual 2021	Avance Meta Cuatrienio 2021
Calidad del aire	Aire limpio	Lograr determinar el 100% de huella de carbono para el sector industrial en el Distrito	0	100	Barranquilla Verde	11. Ciudades y comunidades sostenibles	A.10. Ambiental	50	15	30,00%	15,00%
Calidad del aire	Aire limpio	Realizar 4 campañas educativas	0	4	Barranquilla Verde	11. Ciudades y comunidades sostenibles	A.10. Ambiental	1	4	100,00%	100,00%
Manejo responsable de residuos sólidos	Actualización del plan integral de gestión de residuos sólidos - PGIRS	Actualizar el 100% del PGIRS 100%	NA	100	Gerencia de Ciudad	11. Ciudades y comunidades sostenibles	A.3. Agua Potable y Saneamiento Básico	30	30	100,00%	30,00%
Manejo responsable de residuos sólidos	Actualización del plan integral de gestión de residuos sólidos - PGIRS	Realizar 10 campañas de sensibilización realizadas a las asociaciones de recicladores	4	10	Gerencia de Ciudad	11. Ciudades y comunidades sostenibles	A.3. Agua Potable y Saneamiento Básico	3	3	100,00%	40,00%
Manejo responsable de residuos sólidos	Actualización del plan integral de gestión de residuos sólidos - PGIRS	Actualizar en un 100% el censo de recicladores	NA	100	Gerencia de Ciudad	11. Ciudades y comunidades sostenibles	A.3. Agua Potable y Saneamiento Básico	30	30	100,00%	30,00%
Manejo responsable de residuos sólidos	Actualización del plan integral de gestión de residuos sólidos - PGIRS	Caracterizar el 100% de los residuos sólidos del Distrito	NA	100	Gerencia de Ciudad	11. Ciudades y comunidades sostenibles	A.3. Agua Potable y Saneamiento Básico	30	30	100,00%	30,00%
Manejo responsable de residuos sólidos	Barranquilla limpia con cultura de reciclaje	Realizar 6 campañas para generar conciencia y de pertenencia y cuidado del entorno público y privado realizadas	0	6	Barranquilla Verde	11. Ciudades y comunidades sostenibles	A.3. Agua Potable y Saneamiento Básico	1	1	100,00%	16,67%
Manejo responsable de residuos sólidos	Disposición especializada y procesamiento de residuos sólidos y peligrosos	100% de la gestión realizada	0	100	Gerencia de Ciudad	11. Ciudades y comunidades sostenibles	A.3. Agua Potable y Saneamiento Básico	20	15	75,00%	15,00%
Manejo responsable de residuos sólidos	Disposición especializada y procesamiento de residuos sólidos y peligrosos	Realizar 8 vigilancias de residuos sólidos de materia orgánica	0	8	Barranquilla Verde	11. Ciudades y comunidades sostenibles	A.3. Agua Potable y Saneamiento Básico	2	6	100,00%	100,00%

Programa	Proyecto	Meta del Proyecto	Línea de base	Meta del cuatrienio	Responsable	ODS	Sector	META 2021	Resultado 2021	Logro Anual 2021	Avance Meta Cuatrienio 2021
Fauna doméstica y silvestre	Atención animal	Lograr el 100% en la creación y dotación de un centro de bienestar para animales domésticos 100%	0	100	Secretaría de Gobierno	11. Ciudades y comunidades sostenibles	A.10. Ambiental	50	0	0,00%	0,00%
Fauna doméstica y silvestre	Atención animal	Atender al 100% de mascotas, caninos, felinos y equinos que lo requieran	100	100	Secretaría de Gobierno	11. Ciudades y comunidades sostenibles	A.10. Ambiental	100	100	100,00%	50,00%
Fauna doméstica y silvestre	Atención animal	Lograr el 100% en la creación y dotación d 100 de una unidad - centro de atención para animales silvestres	0	100	Barranquilla Verde	11. Ciudades y comunidades sostenibles	A.10. Ambiental	20	0	0,00%	0,00%
Fauna doméstica y silvestre	Patrullas de reacción inmediata animal	Aumentar a 9 el número de patrullas de reacción inmediata animal en funcionamiento	6	9	Secretaría de Gobierno	11. Ciudades y comunidades sostenibles	A.10. Ambiental	0	0	No programado	0,00%
Fauna doméstica y silvestre	Cultura de respeto animal	Realizar 40 charlas educativas y pedagógicas	0	40	Secretaría de Gobierno	11. Ciudades y comunidades sostenibles	A.10. Ambiental	10	225	100,00%	100,00%



c. **Política: Resiliencia y sostenibilidad ante el riesgo.** Esta política tiene como objetivo dar cumplimiento a las disposiciones legales contenidas en la Ley 1523 de 2012 (“Por la cual se adopta la política nacional de Gestión del Riesgo de Desastres y se establece el Sistema Nacional del Riesgo de Desastres y se dictan otras disposiciones”) y demás normas que la complementen o la modifiquen, armonizadas con las Políticas de Mitigación y Adaptación al Cambio Climático y la Ley 1931 de 2018 que regula esta temática y el cumplimiento de los objetivos de desarrollo sostenible descritos en el CONPES 3918.

La Política de Resiliencia y sostenibilidad ante el riesgo comprende los siguientes dos programas:

- Programa de Conocimiento del riesgo
- Programa de Preparación y Manejo del Desastre

En la Política Resiliencia y Sostenibilidad ante el Riesgo con respecto a lo programado para el año 2021, se logró el 95.14% de las metas.

Tabla 23 Avance de metas Política Resiliencia y sostenibilidad ante el riesgo.

Programa	Proyecto	Meta del Proyecto	Línea de base	Meta del cuatrienio	Responsable	ODS	Sector	META 2021	Resultado 2021	Logro Anual 2021	Avance Meta Cuatrienio 2021
Conocimiento y reducción del riesgo	Identificación, análisis, evaluación y monitoreo del riesgo de desastres en el territorio urbano del Distrito de Barranquilla	Formular el 100% del Estudio de riesgos hidrometeorológicos Barranquilla.	0	100	Oficina de Gestión del Riesgo	11. Ciudades y comunidades sostenibles	A.12. Prevención y Atención de Desastres	50	50	100,00%	50,00%
Conocimiento y reducción del riesgo	Identificación, análisis, evaluación y monitoreo del riesgo de desastres en el territorio urbano del Distrito de Barranquilla	Formular el 100% del Estudio de Microzonificación sísmica	0	100	Oficina de Gestión del Riesgo	11. Ciudades y comunidades sostenibles	A.12. Prevención y Atención de Desastres	35	35	100,00%	35,00%
Conocimiento y reducción del riesgo	Identificación, análisis, evaluación y monitoreo del riesgo de desastres en el territorio urbano del Distrito de Barranquilla	Formular el 100% del diagnóstico hidrodinámico y análisis del riesgo de contaminantes mediante trazadores n el Rio Magdalena, entre km 0 al 33.	0	100	Oficina de Gestión del Riesgo	11. Ciudades y comunidades sostenibles	A.12. Prevención y Atención de Desastres	30	30	100,00%	30,00%
Conocimiento y reducción del riesgo	Identificación, análisis, evaluación y monitoreo del riesgo de desastres en el territorio urbano del Distrito de Barranquilla	Lograr el 100% de la adecuación del centro de monitoreo y/u observatorio	0	100	Oficina de Gestión del Riesgo	11. Ciudades y comunidades sostenibles	A.12. Prevención y Atención de Desastres	40	40	100,00%	40,00%
Conocimiento y reducción del riesgo	Identificación, análisis, evaluación y monitoreo del riesgo de desastres en el territorio urbano del Distrito de Barranquilla	Lograr el 100% de la dotación necesaria del centro de monitoreo y/u observatorio	0	100	Oficina de Gestión del Riesgo	11. Ciudades y comunidades sostenibles	A.12. Prevención y Atención de Desastres	40	40	100,00%	40,00%

Programa	Proyecto	Meta del Proyecto	Línea de base	Meta del cuatrienio	Responsable	ODS	Sector	META 2021	Resultado 2021	Logro Anual 2021	Avance Meta Cuatrienio 2021
Conocimiento y reducción del riesgo	Identificación, análisis, evaluación y monitoreo del riesgo de desastres en el territorio urbano del Distrito de Barranquilla	Lograr el 100% de la implementación del Sistema de Información de Gestión del Riesgo.	0	100	Oficina de Gestión del Riesgo	11. Ciudades y comunidades sostenibles	A.12. Prevención y Atención de Desastres	60	60	100,00%	60,00%
Conocimiento y reducción del riesgo	Estrategias de sensibilización del conocimiento del Riesgo de Desastres	Realizar 9 campañas de comunicación masiva para promover la conciencia sobre el Riesgo de Desastres	9	9	Oficina de Gestión del Riesgo	11. Ciudades y comunidades sostenibles	A.12. Prevención y Atención de Desastres	3	3	100,00%	77,78%
Conocimiento y reducción del riesgo	Planificación frente al cambio climático	Lograr el 100% del estudio de adaptación y mitigación al cambio climático en el Distrito de Barranquilla	0	100	Barranquilla Verde	13. Acción por el clima	A.12. Prevención y Atención de Desastres	60	25	41,67%	25,00%
Preparación y Manejo del Desastre	Atención Humanitaria y de la recuperación de las condiciones de normalidad	Atención humanitaria oportuna al 100% de la población afectada por eventos de emergencia y/o desastre censado.	100	100	Oficina de Gestión del Riesgo	11. Ciudades y comunidades sostenibles	A.12. Prevención y Atención de Desastres	100	100	100,00%	50,00%
Preparación y Manejo del Desastre	Atención Humanitaria y de la recuperación de las condiciones de normalidad	Lograr el 100% de la habilitación de un centro de acopio habilitado	0	100	Oficina de Gestión del Riesgo	11. Ciudades y comunidades sostenibles	A.12. Prevención y Atención de Desastres	30	30	100,00%	30,00%
Preparación y Manejo del Desastre	Atención Humanitaria y de la recuperación de las condiciones de normalidad	Adquirir el 100% de la Adquisición de maquinaria, herramientas, equipos e insumos logísticos para atención de emergencias.	0	100	Oficina de Gestión del Riesgo	11. Ciudades y comunidades sostenibles	A.12. Prevención y Atención de Desastres	40	40	100,00%	40,00%
Preparación y Manejo del Desastre	Fortalecimiento de los consejos locales de gestión del riesgo y planes comunitarios	Entregar dotaciones a los 5 consejos de Gestión del Riesgo	0	5	Oficina de Gestión del Riesgo	11. Ciudades y comunidades sostenibles	A.12. Prevención y Atención de Desastres	0	0	No programado	0,00%
Preparación y Manejo del Desastre	Fortalecimiento de los consejos locales de gestión del riesgo y planes comunitarios	Formar 3000 líderes institucionales y comunitarios en Gestión del Riesgo.	2000	3000	Oficina de Gestión del Riesgo	11. Ciudades y comunidades sostenibles	A.12. Prevención y Atención de Desastres	900	1001	100,00%	43,53%



4. EJECUCIÓN PRESUPUESTAL DE PROYECTOS POR LOCALIDAD VIGENCIA 2021

A continuación, se presenta un resumen de la ejecución presupuestal de los proyectos incluidos en el Plan de Desarrollo Soy Barranquilla 2020-2023 y ejecutados durante la vigencia fiscal de 2021. Los valores están agrupados por sector FUT, y discriminados por localidad.

Tabla 24. Ejecución Presupuestal de Proyectos por Sector FUT

Sector FUT	Inversión por Localidad (Valores en Millones de pesos)					Total
	Localidad Suroccidente	Localidad Riomar	Localidad Metropolitana	Localidad Suroriente	Localidad Norte – Centro Histórico	
A.1. Educación	\$ 225.019	\$ 46.836	\$ 173.153	\$ 108.778	\$ 178.622	\$ 732.408
A.2. Salud	\$ 284.882	\$ 59.296	\$ 219.217	\$ 137.717	\$ 226.142	\$ 927.255
A.3. Agua Potable y Saneamiento Básico	\$ 54.776	\$ 11.532	\$ 42.150	\$ 26.784	\$ 43.482	\$ 178.723
A.4. Deporte y Recreación	\$ 22.268	\$ 4.635	\$ 17.135	\$ 10.765	\$ 17.676	\$ 72.479
A.5. Cultura	\$ 7.790	\$ 1.622	\$ 6.020	\$ 4.422	\$ 6.184	\$ 26.039
A.6. Servicios Públicos Diferentes a Acueducto Alcantarillado y Aseo	\$ 18.332	\$ 3.816	\$ 14.106	\$ 8.862	\$ 14.552	\$ 59.667
A.7. Vivienda	\$ 7.858	\$ 1.636	\$ 6.047	\$ 3.799	\$ 6.238	\$ 25.577
A.9. Transporte	\$ 88.747	\$ 18.761	\$ 69.360	\$ 43.573	\$ 70.448	\$ 290.890
A.10. Ambiental	\$ 15.520	\$ 148.481	\$ 11.943	\$ 7.503	\$ 12.320	\$ 195.768
A.11. Centros de Reclusión	\$ 6.992	\$ -	\$ -	\$ 3.380	\$ -	\$ 10.372
A.12. Prevención y Atención de Desastres	\$ 7.078	\$ 1.473	\$ 5.447	\$ 3.422	\$ 5.619	\$ 23.039
A.13. Promoción del Desarrollo	\$ 15.530	\$ 3.233	\$ 11.951	\$ 7.508	\$ 12.328	\$ 50.549
A.14. Atención a Grupos Vulnerables - Promoción Social	\$ 43.898	\$ 9.137	\$ 33.780	\$ 21.221	\$ 34.847	\$ 142.882
A.15. Equipamiento	\$ 60.786	\$ 24.206	\$ 76.238	\$ 74.727	\$ 48.253	\$ 284.209
A.16. Desarrollo Comunitario	\$ 1.479	\$ 308	\$ 1.138	\$ 715	\$ 1.174	\$ 4.812
A.17. Fortalecimiento Institucional	\$ 68.634	\$ 14.286	\$ 52.814	\$ 33.179	\$ 54.482	\$ 223.393
A.18. Justicia y Seguridad	\$ 20.413	\$ 4.249	\$ 15.708	\$ 9.868	\$ 16.204	\$ 66.443
Total general	\$ 950.003	\$ 353.506	\$ 756.206	\$ 506.221	\$ 748.571	\$3.314.507



En la Tabla 25 se puede evidenciar la ejecución presupuestal de los proyectos agrupados por cada uno de los retos.

Tabla 25 Ejecución Presupuestal de Proyectos por Reto

Reto	Inversión por Localidad (Valores en Millones de pesos)					Total
	Localidad Suroccidente	Localidad Riomar	Localidad Metropolitana	Localidad Suroriente	Localidad Norte – Centro Histórico	
SOY ATRACTIVA Y PROSPERA	\$ 163.079	\$ 45.497	\$ 154.978	\$ 124.833	\$ 129.454	\$ 617.841
SOY BIODIVERCIUDAD	\$ 37.339	\$ 153.023	\$ 28.733	\$ 18.050	\$ 29.640	\$ 266.785
SOY CONECTADA	\$ 100.634	\$ 21.236	\$ 78.508	\$ 49.320	\$ 79.885	\$ 329.583
SOY EQUITATIVA	\$ 648.950	\$ 133.750	\$ 493.988	\$ 314.017	\$ 509.593	\$2.100.298
Total general	\$ 950.003	\$ 353.506	\$ 756.206	\$ 506.221	\$ 748.571	\$3.314.507



3. GESTIÓN

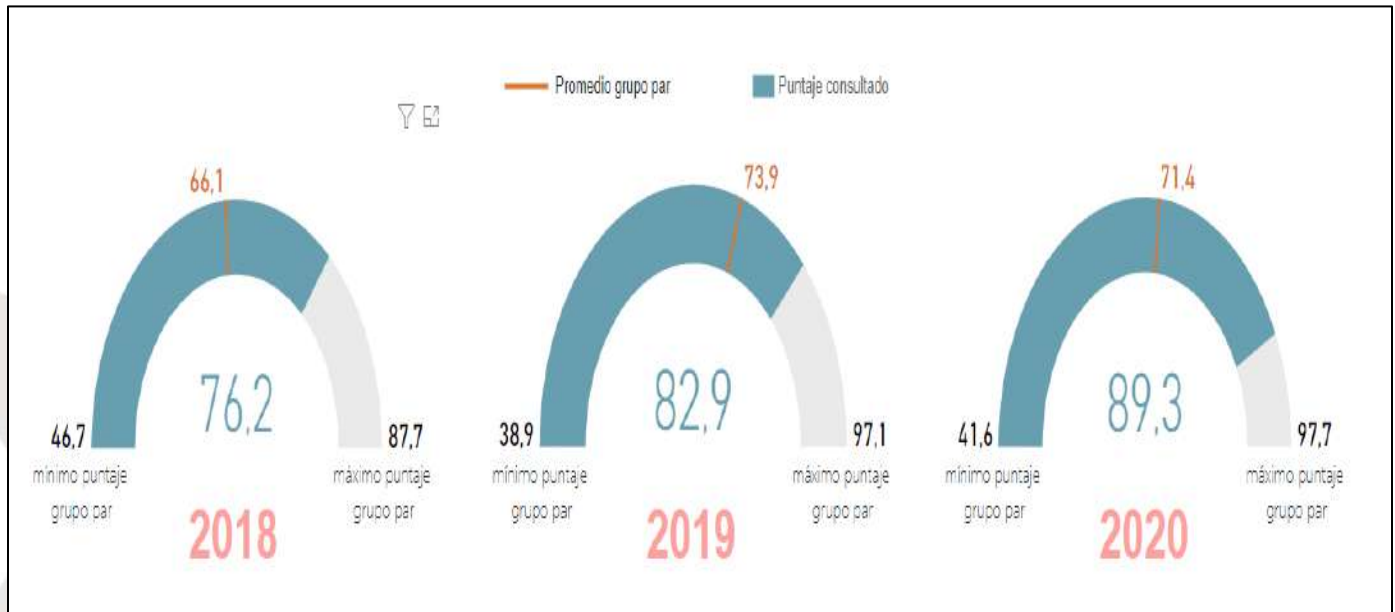


AVANCE DE LAS POLÍTICAS DE GESTIÓN Y DESEMPEÑO DEL MODELO INTEGRADO DE PLANEACIÓN Y GESTIÓN – MIPG



El **Modelo Integrado de Planeación y Gestión - MIPG** es el resultado de la integración de las políticas de desarrollo administrativo, instancias y esquemas de planeación sectorial e institucional. Al respecto, los Alcaldes deben atender lo pertinente a fin de dar cumplimiento a la implementación del **Modelo Integrado de Planeación y Gestión – MIPG** y al reporte del **Formulario Único de Reporte de Avances de la Gestión – FURAG**, tal como lo señala la Circular No. 004 de 2019 y de conformidad con las directrices y fechas que anualmente señale el Departamento Administrativo de la Función Pública. Adicionalmente, de conformidad con el artículo 2.2.23.4 del Decreto Único Reglamentario del Sector Función Pública y en ejercicio de sus funciones misionales, la Procuraduría General de la Nación hace seguimiento a la implementación y operación del **Modelo Integrado de Planeación y Gestión – MIPG** en las entidades del orden territorial. Al respecto, sugieren adoptar las herramientas que permitan el fortalecimiento de MIPG, con base en los lineamientos que se encuentran establecidos en el numeral 15 del artículo 3 del Plan Nacional de Desarrollo 2018-2022, el cual busca, entre otros, incrementar en cinco (5) puntos el Índice de Desempeño Institucional Territorial, medido a través del **Formulario Único de Reporte de Avances de la Gestión – FURAG**. Por lo tanto, estos son los resultados obtenidos por la **Alcaldía Distrital de Barranquilla** desde el año 2018 al 2020.

ÍNDICE DE DESEMPEÑO INSTITUCIONAL

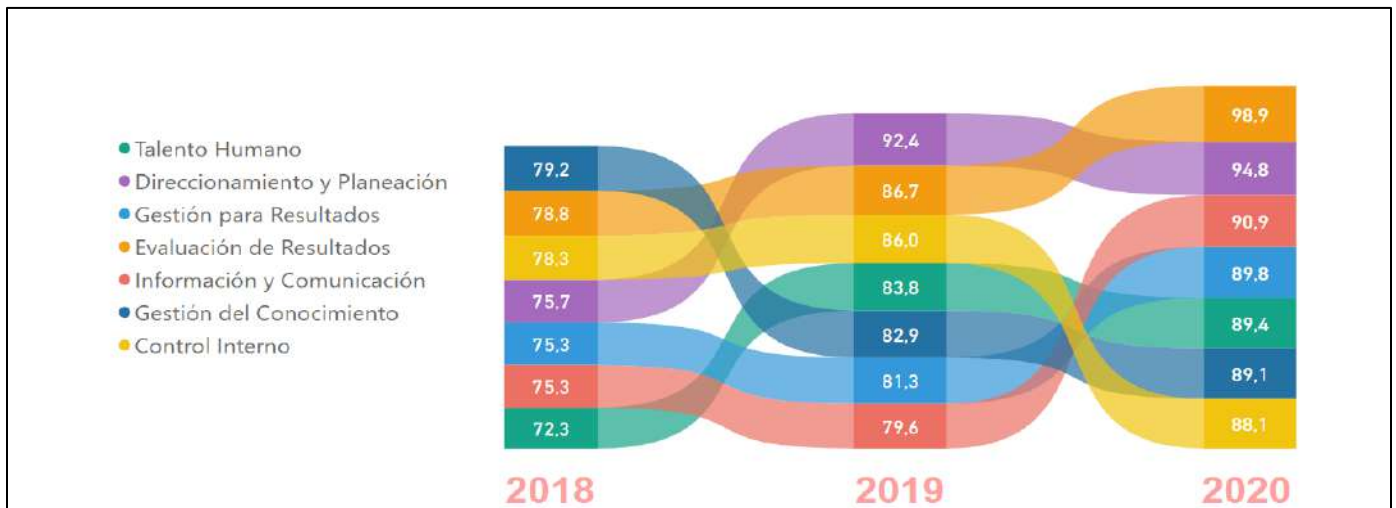


Fuente: Departamento Administrativo de la Función Pública – DAFP



La medición del **Índice de Desempeño Institucional - IDI** es una operación estadística que mide anualmente la gestión y desempeño de las entidades públicas, proporcionando información para la toma de decisiones en materia de gestión. Desde el año 2018 la **Alcaldía Distrital de Barranquilla** ha venido aumentando su desempeño institucional 13.1 puntos pasando de 76.2 a 89.3 al año 2020.

ÍNDICE DE LAS DIMENSIONES DE GESTIÓN Y DESEMPEÑO

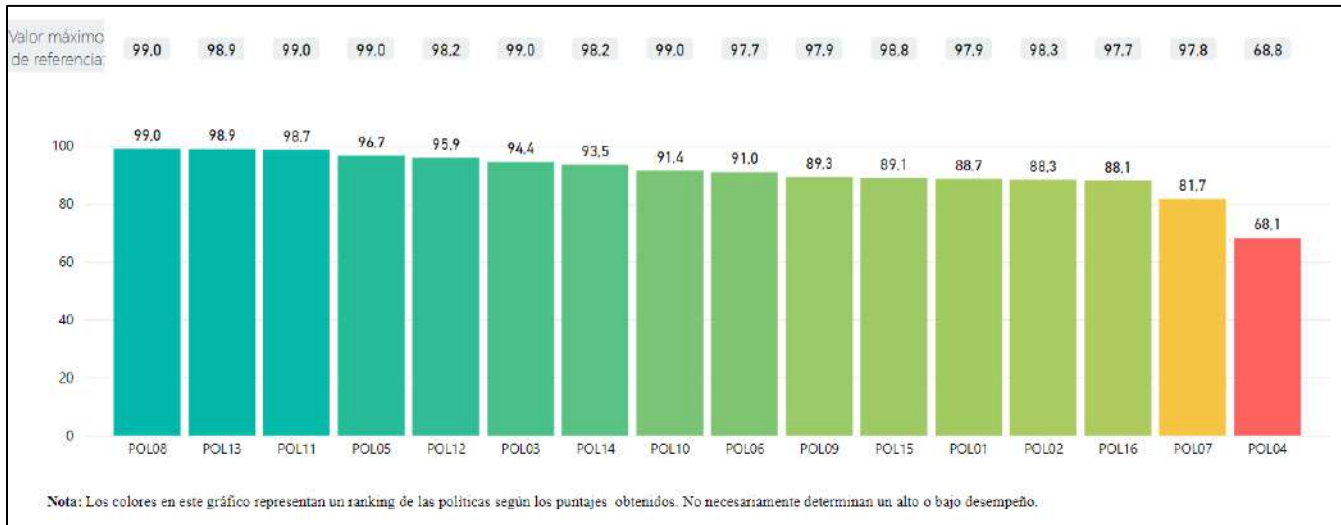


Fuente: Departamento Administrativo de la Función Pública – DAFP

El avance respecto al avance de las dimensiones de gestión y desempeño institucional se destacan los resultados obtenidos en la dimensión de Evaluación de Resultados la cual tiene como propósito promover en la entidad el seguimiento a la gestión y su desempeño, a fin de conocer permanentemente los avances en la consecución de los resultados previstos en su marco estratégico.



ÍNDICE DE LAS POLÍTICAS DE GESTIÓN Y DESEMPEÑO



Fuente: Departamento Administrativo de la Función Pública – DAFP

SIGLA	POLÍTICA	RESULTADO
POL08	Defensa Jurídica	99.0
POL13	Seguimiento y Evaluación del Desempeño Institucional	98.9
POL11	Racionalización de Trámites	98.7
POL05	Fortalecimiento Organizacional y Simplificación de Procesos	96.7
POL12	Participación Ciudadana en la Gestión Pública	95.9
POL03	Planeación Institucional	94.4
POL14	Gestión Documental	93.5
POL10	Servicio al Ciudadano	91.4
POL06	Gobierno Digital	91.0
POL09	Transparencia, Acceso a la Información y lucha contra la Corrupción	89.3
POL15	Gestión del Conocimiento	89.1
POL01	Gestión Estratégica del Talento Humano	88.7
POL02	Integridad	88.3
POL016	Control Interno	88.1
POL07	Seguridad Digital	81.7
POL04	Gestión Presupuestal y Eficiencia en el Gasto Público	68.1



Los resultados obtenidos por la **Alcaldía Distrital de Barranquilla** en las políticas del Modelo Integrado de Planeación y Gestión – MIPG, se destacan las políticas de *Defensa Jurídica, Seguimiento y Evaluación del Desempeño Institucional, Racionalización de Trámites, Fortalecimiento Organizacional y Simplificación de Procesos, Participación Ciudadana en la Gestión Pública, Planeación Institucional, Gestión Documental, Servicio al Ciudadano y Gobierno Digital.*



RELACIÓN DE ENTIDADES QUE VIGILAN Y MECANISMOS DE CONTROL AL INTERIOR Y AL EXTERIOR PARA HACER UN SEGUIMIENTO

Entre los entes de control que se encargan de supervisar las acciones y los seguimientos de la Alcaldía Distrital de Barranquilla, se encuentran:



Contraloría Distrital de Barranquilla



Información de Contacto

- **Dirección:** Calle 38 No. 45 – 16
- **Teléfono:** 605 3511115
- **Fax:** 3519310
- **Correo electrónico:** info@cdb.gov.co
- **Sitio web:** <http://contraloriabarranquilla.gov.co/>
- **Horario de atención:** 8:00 a.m. – 12:00 m. / 2:00 p.m. – 6:00 p.m.

Personería Distrital de Barranquilla





Información de Contacto

Estos son los teléfonos de contacto de la Personería delegados para:

- **Vigilancia del interés público:** 605 3518084
- **Defensa de los derechos humanos:** 605 3419162
- **Vigilancia de la conducta oficial:** 605 3519095
- **Atención población vulnerable y desplazada:** 605 3518166
- **Sitio Web:** <http://www.personeriadebarranquilla.org>

Procuraduría General de la Nación



**PROCURADURIA
GENERAL DE LA NACION**

Información de contacto

- **Dirección:** Cra. 44 No. 38 – 11
- **Teléfono:** 605 3416578 – 605 3511036
- **Fax:** 3517884 – 3510117
- **Correo electrónico:** info@cdb.gov.co
- **Página web:** <http://www.procuraduria.gov.co>
- **Horario de atención:** de lunes a viernes de 8:00 a.m. a 5:00 p.m.



Concejo Distrital de Barranquilla



CONCEJO DISTRITAL DE BARRANQUILLA
Construyendo Capital de Vida

Información de contacto

- **Dirección:** Calle 38 con carrera 45, piso 3
- **Teléfono:** 605 370 9914 – 605 370 9907
- **Página web:** www.concejobarranquilla.gov.co
- **Correo electrónico:** concejodebarranquilla@concejodebarranquilla.gov.co

Contraloría General de la República



Información de contacto

- **PBX:** (57) 1 – 647 7000 Bogotá – Colombia.
- **FAX:** (57) 1 – 647 7000 extensión 1852 Bogotá – Colombia.
- **Línea de gratuita de atención al usuario:** 01 8000 910060 – Bogotá – Colombia.
- **Correo electrónico de contacto:** cgr@contraloria.gov.co
- **Notificaciones Judiciales:** notificacionesramajudicial@contraloria.gov.co
- **Sitio web:** <https://www.contraloria.gov.co>
- **Gerencia Atlántico:** Calle 70 No. 52 – 29 piso 2, Barranquilla
- **Teléfonos:** (605) 358 2377 – 356 7506 – PC 368 2929
- **Horario de atención:** 8:00 a.m. a 12 m. / 1:00 p.m. a 5:00 p.m.



Archivo General de la Nación



ARCHIVO
GENERAL
DE LA NACIÓN
COLOMBIA

Información de contacto

- **Dirección:** Carrera 6 No. 6 – 91, Bogotá
- **Teléfono:** (601) 3282888
- **Correo electrónico:** contacto@archivogeneral.gov.co
- **Página web:** www.archivogeneral.gov.co

Ministerio de Salud y Protección Social



MinSalud

Ministerio de Salud
y Protección Social

Información de contacto

- **Dirección:** Carrera 13 No. 32-76 piso 1, Bogotá,
- **Código postal:** 110311
- **Horario de atención:** Lunes a viernes de 8:00 a.m. a 4:00 p.m., jornada continua
- **Teléfono Bogotá:** (601) 589 3750
- **Resto del país:** 018000960020
- **Página Web:** <https://www.minsalud.gov.co/>
- **Correo electrónico:** notificacionesjudiciales@minsalud.gov.co



Superintendencia Nacional de Salud



Sede Principal

- **Dirección:** Av. Ciudad de Cali 51-66 Bogotá, World Business Center, sede Administrativa Piso 6 -7. Centro de Atención al Ciudadano y recibo de Correspondencia, local 10
- **Línea Gratuita Nacional:** 018000513700
- **Fax:** (601) 4817000 opción 4
- **Página Web:** <https://www.supersalud.gov.co/>
- **Correo electrónico:** anticorrupcion-vigilados@supersalud.gov.co
- **Horario de atención:** Lunes a viernes jornada continua, de 08:00 a.m. a 04:00 p.m.

Regional Caribe

- **Dirección:** Vía 40 N° 73 – 290 Centro Mix Vía 40- Local 19. Barranquilla.
Horario de atención: Lunes a viernes jornada continua, de 08:00 a.m. a 04:00 p.m.
- **Punto de atención al usuario:** Calle 38 N° 45-53. Casa del Consumidor.
- **Horario de atención:** Lunes a viernes 8:00 a.m. a 12:00 m. y 2:00 p.m. a 6:00 p.m.



Ministerio de Transporte



MinTransporte
Ministerio de Transporte

Información de contacto

- **Dirección:** AK 60 No. 24 -09 Piso 9 Del Centro Comercial Gran Estación II – Bogotá, D.C – Colombia
- **Teléfono:** PBX:(601) 6001242 – Línea Nacional: 018000112042
- **Página web:** <http://www.mintransporte.gov.co>
- **Horario de atención:** Lunes a viernes de 8:30 a.m. – 4:30 p.m..

Superintendencia de Puertos y Transporte



**SUPERINTENDENCIA
DE PUERTOS Y TRANSPORTE**
MINISTERIO DE TRANSPORTE

Información de contacto

- **Dirección:** Calle 37 # 28 B – 21 Barrio La Soledad, Bogotá, D.C – Calle 63 No. 9 a – 45 Piso 2 y 3
- **Teléfono:** PBX:(601) 3526700 – Línea Nacional: 018000 915 615
- **Correo electrónico:** atencionciudadano@supertransporte.gov.co



- **Página web:** <http://www.supertransporte.gov.co/>
- **Horario de atención:** Lunes a viernes de 8:00 a.m. a 5:00 p.m., jornada continua.

Oficina de Control Interno de Gestión

Su misión es asesorar y orientar la aplicación de sistemas de seguimiento, evaluación y control en la Administración Distrital, comprobando el cumplimiento de las funciones propias del ciclo administrativo en el desarrollo del modelo de gerencia pública, facilitados de las decisiones y del cumplimiento de los principios de efectividad, eficacia, eficiencia, economía, equidad.

Su objetivo es evaluar los procesos estratégicos, misionales y de apoyo adoptados y utilizados por la Alcaldía Distrital, con el fin de determinar su coherencia con los objetivos y resultados comunes e inherentes a la misión institucional.

Información de contacto:

- **Dirección:** calle 34 No. 43-31, piso 7
- **Correo electrónico:** atencionalciudadano@barranquilla.gov.co
- **Teléfono:** 195 o 605 4010205

Oficina de Control Disciplinario Interno

Tiene como misión ejercer en primera instancia la función disciplinaria, preventiva y sancionatoria a los servidores públicos de la Administración Distrital aplicando la legislación vigente en el cumplimiento de los principios y fines del Estado Social de Derecho.

Información de contacto:

- **Dirección:** calle 34 No. 43-31, piso 6
- **Correo electrónico:** atencionalciudadano@barranquilla.gov.co
- **Teléfono:** 195 o 605 4010205



4. PROCESOS CONTRACTUALES



Atendiendo el Decreto No. 0022 de 2022, por medio del cual se convoca a la rendición de cuentas y audiencias pública a la ciudadanía en el Distrito Especial, Industrial y Portuario de Barranquilla, y lo decretado en su Artículo No. 2: Definición, preparación y organización de la audiencia pública; donde discrimina el contenido de las audiencias públicas; la Secretaría General del Distrito, se permite presentar el estado de los procesos de contratación para la vigencia 2021 relacionado a los PROCESOS CONTRACTUALES:



Estado de la contratación:





4. ACCIONES DE MEJORAMIENTO



INFORME DE EVALUACIÓN A LA GESTIÓN POR DEPENDENCIAS 2021

GERENCIA DE CONTROL INTERNO DE GESTIÓN

NIT 890.102.018-1

OBJETIVO

Evaluar la gestión de las dependencias de la administración central la Alcaldía Distrital de Barranquilla en la vigencia 2021, para recomendar acciones de mejora continua y suministrar insumo del sistema tipo de evaluación individual de desempeño laboral de los servidores de la entidad.

ALCANCE

Aplica para todas las dependencias de la entidad.

REFERENCIA NORMATIVA

Norma / Política	Descripción
Ley 87 de 1993	Por la cual se establecen normas para el ejercicio del control interno en las entidades y organismos del estado y se dictan otras disposiciones
Circular No. 04 de septiembre 27 de 2005 del Consejo Asesor del Gobierno Nacional	Evaluación institucional por dependencias en cumplimiento de la ley 909 de 2004.
Artículo 52, Decreto Reglamentario 1227 de 2005.	Por el cual se reglamenta parcialmente la Ley 909 de 2004 y el Decreto-ley 1567 de 1998.
Decreto 648 de 2017	Por el cual se modifica y adiciona el Decreto 1083 de 2015, Reglamentario Único del Sector de la Función Pública
Acuerdo 6176 de 2018 de la Comisión Nacional del Servicio Civil	Por el cual se establece el Sistema Tipo de Evaluación del Desempeño Laboral de los Empleados Públicos de Carrera Administrativa y en Período de Prueba
Decretos Distrital 108 de 2019	Por el cual se adopta el sistema de medición del rendimiento laboral de los servidores públicos vinculado provisionalmente y en libre nombramiento y remoción en la Alcaldía Distrital de Barranquilla.
Decretos Distrital 014 de 2019	Por el cual se adopta el sistema tipo de evaluación del desempeño laboral de los empleados públicos de carrera administrativa y en período de prueba diferentes al nivel gerencial de la alcaldía en Distrital de Barranquilla
Procedimiento Evaluación a la Gestión por Dependencias Código: EC-EC-P005	Mediante el cual se define la metodología para realizar la evaluación a la gestión por dependencias en la entidad.

Fuente. Construcción propia

METODOLOGIA DE EVALUACIÓN

Mediante el procedimiento “Evaluación a la Gestión por Dependencias, código EC-EC-P005”, se define la metodología a aplicar. En este lineamiento se establecen los criterios de evaluación y la calificación máxima a asignar:

Criterios para Evaluar	Peso Calificación
Porcentaje promedio de cumplimiento de metas de los proyectos y de las actividades de gestión administrativa	6
Porcentaje de cumplimiento de las metas del Plan de Mejoramiento a la Gestión	1
Porcentaje de cumplimiento de la meta de oportunidad en la respuesta a PQRSD	1
Porcentaje de cumplimiento de las metas en Planes de Mejoramiento producto de auditorías internas y externas	2

Fuente. procedimiento de Evaluación a la Gestión por Dependencias

Cada auditor entrega al Gerente de Control Interno de Gestión, la Evaluación a la Gestión por Dependencias asignadas con su respectiva calificación, indicando fortalezas y de debilidades, así como las recomendaciones para el fortalecimiento de los procesos bajo al principio de la mejora continua.

El Gerente de Control Interno de Gestión emite Informe consolidado de Evaluación a la Gestión por Dependencias con las observaciones, calificaciones y recomendaciones a cada área, el cual es enviado al Despacho del Señor Alcalde Distrital, a la Secretaría Distrital de Gestión Humana y publicado en página web de la Entidad. De igual manera, se envía la calificación a cada dependencia con las recomendaciones para mejoramiento continuo a la gestión, a partir de las cuales debe suscribir plan anual de mejoramiento a la gestión.

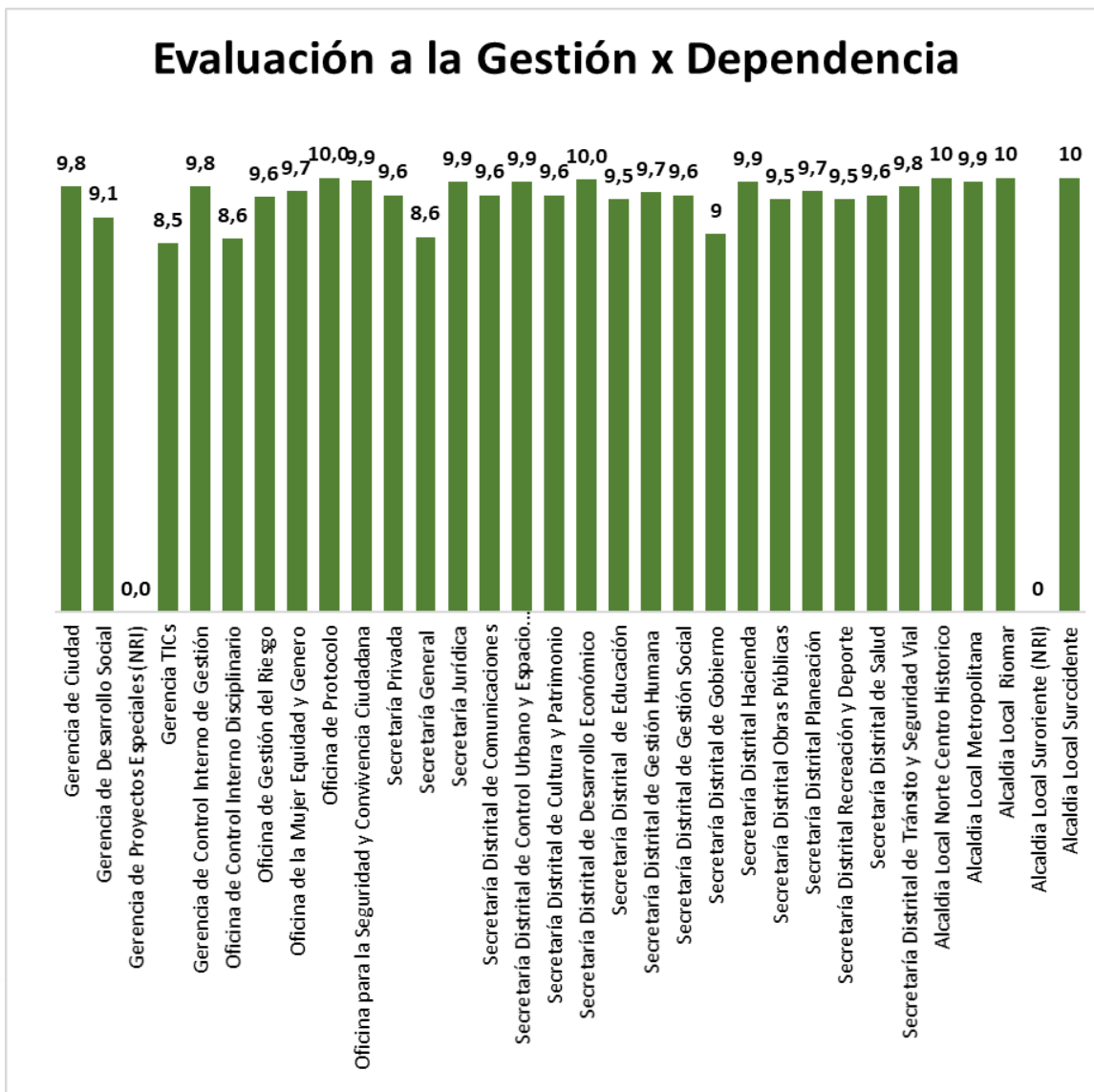
RESULTADOS DE LA EVALUACIÓN A LA GESTIÓN POR DEPENDENCIAS 2021

A continuación, se presentan los resultados consolidados de la evaluación a cada dependencia de la administración central para la vigencia 2021 conforme al procedimiento establecido y a lo evidenciado en los ejercicios de auditoría interna.

Evaluación a la gestión de cada dependencia

No.	DEPENDENCIA	CALIFICACION OBTENIDA 2021
1	Gerencia de Ciudad	9,8
2	Gerencia de Desarrollo Social	9,1
3	Gerencia de Proyectos Especiales (NRI)	0,0
4	Gerencia TICs	8,5
5	Gerencia de Control Interno de Gestión	9,8
6	Oficina de Control Interno Disciplinario	8,6
7	Oficina de Gestión del Riesgo	9,6
8	Oficina de la Mujer Equidad y Genero	9,7
9	Oficina de Protocolo	10,0
10	Oficina para la Seguridad y Convivencia Ciudadana	9,9
11	Secretaría Privada	9,6
12	Secretaría General	8,6
13	Secretaría Jurídica	9,9
14	Secretaría Distrital de Comunicaciones	9,6
15	Secretaría Distrital de Control Urbano y Espacio Público	9,9
16	Secretaría Distrital de Cultura y Patrimonio	9,6
17	Secretaría Distrital de Desarrollo Económico	10,0
18	Secretaría Distrital de Educación	9,5
19	Secretaría Distrital de Gestión Humana	9,7
20	Secretaría Distrital de Gestión Social	9,6
21	Secretaría Distrital de Gobierno	9,0
22	Secretaría Distrital Hacienda	9,9
23	Secretaría Distrital Obras Públicas	9,5
24	Secretaría Distrital Planeación	9,7
25	Secretaría Distrital Recreación y Deporte	9,5
26	Secretaría Distrital de Salud	9,6
27	Secretaría Distrital de Tránsito y Seguridad Vial	9,8
28	Alcaldía Local Norte Centro Histórico	10
29	Alcaldía Local Metropolitana	9,9
30	Alcaldía Local Riomar	10
31	Alcaldía Local Suroriental (NRI)	0
32	Alcaldía Local Suroccidente	10

Evaluación a la Gestión x Dependencia



Fuente: Construcción GCIG

Nota: La Gerencia de proyectos especiales y la Alcaldía Local Suroriente no reportaron información

La Gerencia de Control Interno de Gestión en la evaluación a la gestión de las dependencias evidenció una calificación promedio del 9.0, lo cual es indicativo de un cumplimiento satisfactorio de las metas de los proyectos, las actividades de gestión administrativa, porcentaje de respuesta de las PQRSD y los planes de mejoramiento suscritos frente a evaluaciones internas y externas.

La Gerencia de Control Interno de Gestión en la evaluación a la gestión de las dependencias en el cuarto trimestre de 2021, evidenció un avance promedio del 87% en las metas de los proyectos enmarcados en el Plan de Desarrollo Distrital. El 9% de las dependencias de la entidad evidencian una ejecución de las metas satisfactorio, mientras que 87% el alcanza un nivel de ejecución excelente

De igual manera, se verificó un avance promedio del 91% de las actividades inherentes a la gestión administrativa, las que se encuentran alineadas a las dimensiones y políticas del Modelo Integrado de Planeación y Gestión MIPG. Se observa que el 94% de las dependencias de la entidad presentan un cumplimiento de las actividades de gestión administrativa con calificación excelente.

Se evidenció por parte de la Gerencia de Control Interno de Gestión un porcentaje En lo relacionado con las acciones formuladas en los planes de mejoramiento a la gestión se evidencia un promedio de cumplimiento del 94%. Se resalta la implementación de acciones para el fortalecimiento institucional en temas como: seguimiento porcentaje de cumplimiento a las PQRDS, interiorización del Código de Integridad, monitoreo de las actividades de control de los riesgos, socialización de los sistemas de gestión

LOGROS DE LA GESTIÓN

Se presenta a renglón seguido los principales logros de la gestión, evidenciados durante el ejercicio de evaluación, organizados en función de los objetivos y políticas contemplados en el Plan de Desarrollo “Soy Barranquilla” 2020-2023 y su alineación con los Objetivos de Desarrollo Sostenible.

#	Logros de la gestión	Retos	Política	ODS Primario Asociado
1	Entrega de más de 600 títulos de propiedad a familias	Soy Equitativa	Vivienda Digna para Todos	11- Ciudades y Comunidades Sostenibles
2	La implementación de drones, vehículos aéreos no tripulados, para la protección de las personas y la optimización de la operatividad policial.	Soy Equitativa	Ciudad Segura y de promoción de los derechos humanos	16- Paz, Justicia e Instituciones Solidas
3	Graduación de primera promoción de inglés para el trabajo	Soy Equitativa	Educación de Vanguardia	4- Educación de Calidad
4	Inauguración de la infraestructura del Paso Galán, como parte de la modernización de la red pública	Soy Equitativa	Ciudad Saludable	3- Salud y Bienestar

NIT 890.102.018-1

#	Logros de la gestión	Retos	Política	ODS Primario Asociado
5	Reconocimiento del Instituto Nacional de Salud – INS destacando el desempeño y el uso de herramientas de análisis, gestión de alertas tempranas y acciones inmediatas en el marco de la emergencia sanitaria por Covid 19	Soy Equitativa	Ciudad Saludable	4- Salud y Bienestar
6	Máxima distinción otorgada por Supersalud en el concurso buenas prácticas por el proyecto Fortalecimiento de la participación social en salud durante la emergencia sanitaria en el Distrito de Barranquilla	Soy Equitativa	Ciudad Saludable	4- Salud y Bienestar
7	Resultados del Plan de Vacunación contra el Covid 19	Soy Equitativa	Ciudad Saludable	4- Salud y Bienestar
8	Disminución de la tasa de mortalidad materna	Soy Equitativa	Ciudad Saludable	4- Salud y Bienestar
9	Participación de Jóvenes voluntarios cívicos en actividades de promoción de cultura ciudadana	Soy Equitativa	Ciudad Segura y de promoción de los derechos humanos	16- Paz, Justicia e Instituciones Solidas
10	Finalista del Concurso Mejores Planes de Desarrollo Territorial	Soy Biodiversidad	Ciudad Sustentable	11- Ciudades y Comunidades Sustentables
11	Habilitación de la Línea de Atención al Ciudadano 195, que permite mejorar la interacción con la ciudadanía.	Soy Atractiva y Prospera	Administración Pública Eficiente	16- Paz, Justicia e Instituciones Solidas
12	Puesta en marcha del portal web https://venvivebarranquilla.co/ para promocionar el turismo	Soy Atractiva y Prospera	Promoción de Ciudad	17- Alianzas para lograr los objetivos
13	Implementación de la nueva estrategia de comunicación interna de los funcionarios – Toco	Soy Atractiva y Prospera	Administración Pública Eficiente	16- Paz, Justicia e Instituciones Solidas
14	Puesta en marcha del Chatbot ALBA la nueva asistente virtual de la Alcaldía de Barranquilla	Soy Atractiva y Prospera	Administración Pública Eficiente	17- Paz, Justicia e Instituciones Solidas
15	Desarrollo de la Estrategia de funcionarios emprendedores	Soy Atractiva y Prospera	Emprendedora y Trabajadora	8- Trabajo Eficiente y Desarrollo Económico
16	Construcción de la fábrica de cultura	Soy Atractiva y Prospera	Ciudad Cultural y Vibrante	11- Ciudades y Comunidades Sostenibles
17	Formación de 600 nuevos artistas-600 nuevos técnicos laborales en las áreas de Música, Danza, Teatro, Audiovisuales, Artes plásticas y Carnaval	Soy Atractiva y Prospera	Ciudad Cultural y Vibrante	12- Ciudades y Comunidades Sostenibles
18	Adopción del plan especial de manejo y protección PEMP de los barrios El Prado, Bellavista y parte de Alto Prado	Soy Atractiva y Prospera	Protección, Salvaguardia y Sostenibilidad del Patrimonio Cultural	11- Ciudades y comunidades Sostenibles

NIT 890.102.018-1

#	Logros de la gestión	Retos	Política	ODS Primario Asociado
19	Piloto en reactivación económica, como un caso de éxito a nivel nacional	Soy Atractiva y Prospera	Competitividad Innovadora	8- Trabajo decente y Desarrollo Económico
20	Recuperación de la empresa Triple A	Soy Atractiva y Prospera	Administración Pública Eficiente	16- Paz, Justicia e Instituciones Solidas
21	Entrega de nuevo tramo de ampliación del Gran Malecón del Rio	Soy Atractiva y Prospera	Espacio Público Vibrantes	11- Ciudades y Comunidades Sostenibles
22	Superación de la meta de 100 sustituciones de vehículos de tracción animal	Soy Atractiva y Prospera	Emprendedora y Trabajadora	8- Trabajo decente y Desarrollo Económico
23	Primera ciudad en recaudo entre las principales ciudades capitales del país, en el Índice de Competitividad de Ciudades 2021	Soy Atractiva y Prospera	Administración Pública Eficiente	16- Paz, Justicia e Instituciones Solidas
24	Reconocimiento de Asocapitales como 'Modelo Óptimo de Gestión para la Defensa Jurídica de las Ciudades Capitales'	Soy Atractiva y Prospera	Administración Pública Eficiente	16- Paz, Justicia e Instituciones Solidas

Fuente: Construcción GCIG

RECOMENDACIONES

A continuación, se relacionan las recomendaciones para mejoramiento continuo de la entidad, las cuales serán remitidas a las dependencias de acuerdo con su competencia:

Recomendaciones asociadas a la gestión de riesgos	<ul style="list-style-type: none"> ❖ Adecuar el mapa de riesgos de los procesos, de conformidad con la nueva política de administración de riesgos adoptada en la entidad. ❖ Complementar el mapa de aseguramiento de la entidad con las actividades que debe reportar las áreas de Gestión Humana y Contratación, de acuerdo con la metodología establecida
Recomendaciones asociadas a proyectos de inversión	<ul style="list-style-type: none"> ❖ Impulsar el avance de las metas que se encuentran por debajo de lo esperado en el cuatrienio ❖ Impulsar la adquisición e instalación de tecnología que permita y facilite la comunicación de personas con discapacidad visual, con el fin de promover la accesibilidad y atender las necesidades particulares

<p>Recomendaciones asociadas a la Atención al ciudadano / PQRSD / Trámites y Servicios</p>	<ul style="list-style-type: none"> ❖ Divulgar y socializar el procedimiento interno de PQRSD establecido en la entidad ❖ Establecer la percepción de los usuarios frente los trámites que se realizan en diferentes dependencias de la entidad ❖ Implementar en la entidad programas de cualificación en atención preferente e incluyente a personas desplazadas o en situación de extrema vulnerabilidad ❖ Implementar señalización inclusiva (Ejemplo: alto relieve, braille, pictogramas, otras lenguas, entre otros) para garantizar las condiciones de acceso a la infraestructura física de la entidad. ❖ Diseñar e implementar los documentos, guías o manuales para la caracterización de los usuarios en la entidad. ❖ Establecer incentivos especiales para el personal de servicio al ciudadano, de acuerdo con lo previsto en el marco normativo vigente (Decreto 1567 de 1998, Ley 909 de 2004, Decreto 894 de 2017) y otros estímulos para quienes se encuentren con distinto tipo de vinculación (provisionales, contratistas, etc.) en la entidad. ❖ Coordinar con las dependencias la promoción, uso y aprovechamiento de los servicios publicados en línea ❖ Divulgar el manual de estilo con los lineamientos de la guía de lenguaje claro del PNSC-DNP ❖ Avanzar en el diseño y creación de la carpeta ciudadana digital de acuerdo con lo establecido en el artículo 20 del Decreto 2052 de 2020
<p>Recomendaciones asociadas a Sistemas de Gestión</p>	<ul style="list-style-type: none"> ❖ Revisar y/o ajustar los procedimientos asociados a los trámites, teniendo en cuenta los cambios generados en la última vigencia ❖ Documentar procedimiento de intercambio de información con otras entidades del estado ❖ Realizar elaboración y publicación de documentos, instructivos, infografías que presenten los pasos y requisitos para adelantar trámites en la entidad y demás lineamientos establecidos en la Circular 100-010-2021 del DAFP ❖ Priorizar y atender solicitudes de adecuación y/o ajustes de infraestructura en puestos de trabajo en cumplimiento de las normas de salud y seguridad en el trabajo entre ellas el Decreto 1072 de 2015 y la Resolución 1111 de 2017. ❖ Identificar y mantener actualizado el inventario de archivos de tecnología en cada dependencia ❖ Adoptar el manual de contratación con los formatos correspondientes y realizar la respectiva socialización al interior de la entidad ❖ Aplicar las directrices de técnica normativa contenidas en el Decreto 0096 de 2021 para la expedición de actos administrativos ❖ Realizar uso correcto de la imagen institución por parte de los procesos en los documentos oficiales, prendas de vestir y aplicaciones implementadas en las dependencias
<p>Recomendaciones asociadas al Talento Humano</p>	<ul style="list-style-type: none"> ❖ Verificar en su área el efectivo entrenamiento en puesto de trabajo al personal que ingresa ❖ Publicar la declaración de bienes y rentas y conflicto de interés en el aplicativo establecido por Función Pública, de conformidad con la Ley 2013 de 2019 y el Decreto 830 de 2021 ❖ Continuar con las estrategias para propiciar y promover un plan de retiro, que permita facilitar las condiciones para la adecuación a la nueva etapa de vida con respecto a los servidores que se retiran

NIT 890.102.018-1

Recomendaciones asociadas a la gestión de la contratación	<ul style="list-style-type: none"> ❖ Incorporar al aplicativo SECOP II la información completa relacionada con la supervisión de los contratos dentro de los tiempos establecidos ❖ Impulsar las compras públicas sostenibles en la Alcaldía Distrital de Barranquilla, de conformidad con las fichas técnicas del programa ambiental establecido para tal fin
Recomendaciones asociadas a la gestión documental	<ul style="list-style-type: none"> ❖ Apropiar en todas las áreas las estrategias definidas para avanzar en el proceso de organización de archivos electrónicos ❖ Elaborar, aprobar, implementar y publicar el documento Sistema Integrado de Conservación – SIC ❖ Implementar el Protocolo de Preservación a largo plazo de la Información Electrónica en la Alcaldía Distrital de Barranquilla ❖ Impulsar la implementación del Sistema de Gestión de Documentos Electrónicos de Archivo -SGDEA en la entidad ❖ Realizar actividades de prevención de emergencias y de atención de desastres en los sistemas de archivo de soportes físicos de la entidad ❖ Continuar con el diagnóstico integral de los documentos que produce la entidad ❖ Realizar el mantenimiento a los sistemas de almacenamiento e instalaciones físicas (reparación locativa, limpieza) donde se conservan los soportes físicos de la entidad ❖ Garantizar el acceso a la información de personas con discapacidad apropiando la norma que mejora la accesibilidad de sus archivos electrónicos (ISO 14289-1) ❖ Elaborar las tablas de retención documental del sistema integrado de gestión

Fuente: Construcción GCIG

Control de cambios		
Fecha	Versión	Descripción del cambio
31 de enero de 2022	1.1	Item 22 cuadro página 5 Gráfico página 6

Atentamente,

Belka Gutiérrez Arrieta

BELKA GUTIÉRREZ ARRIETA
Gerente
Gerencia de Control Interno de Gestión

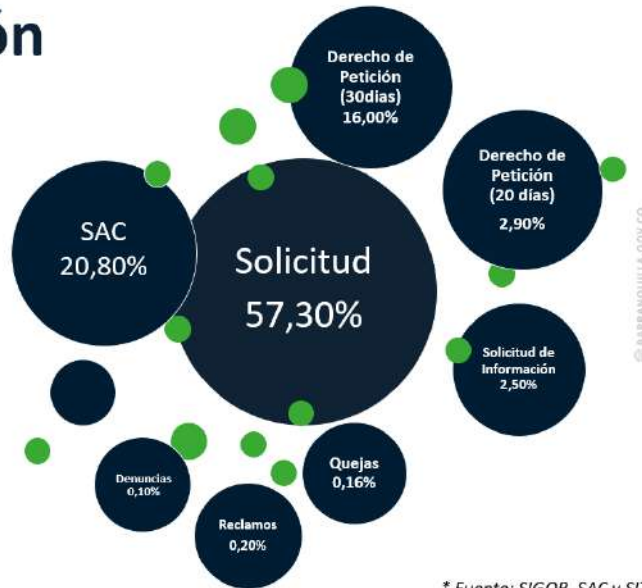


INFORME DE GESTIÓN DE PQRSD



Informe de Gestión

PQRSD – Enero 1 a Diciembre 31 2021

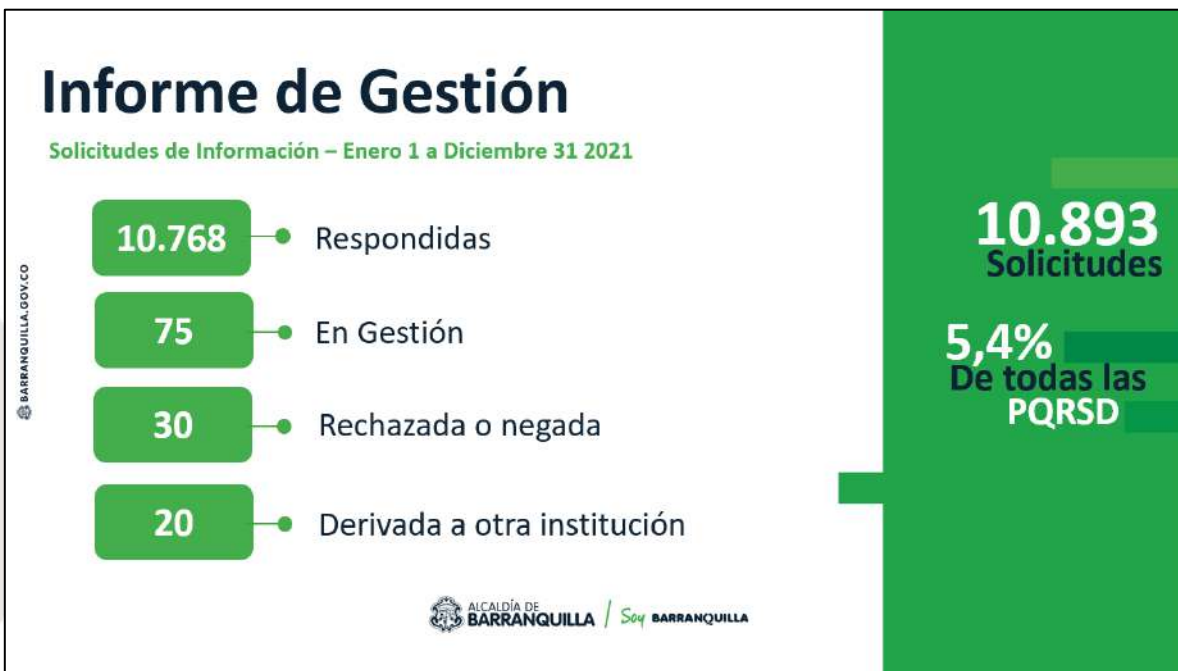


* Fuente: SIGOB, SAC y SIT

Informe de Gestión

Porcentaje de Respuesta - Enero 1 a Diciembre 31 2021







Informe de Gestión

PQRSD por dependencia – Enero 1 a Diciembre 31 2021



Informe de Gestión

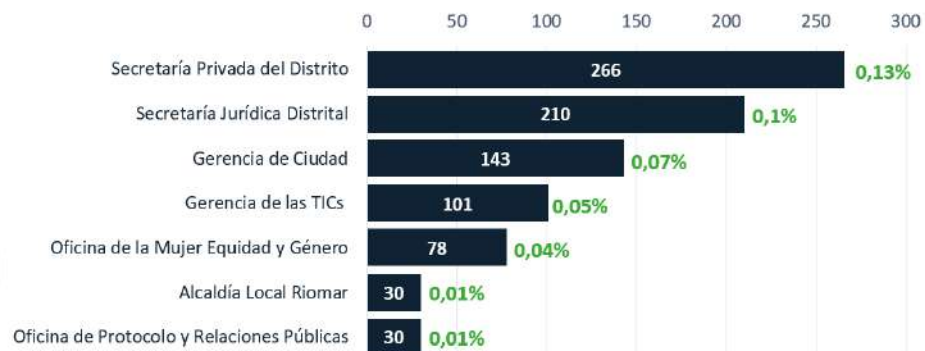
PQRSD por dependencia – Enero 1 a Diciembre 31 2021





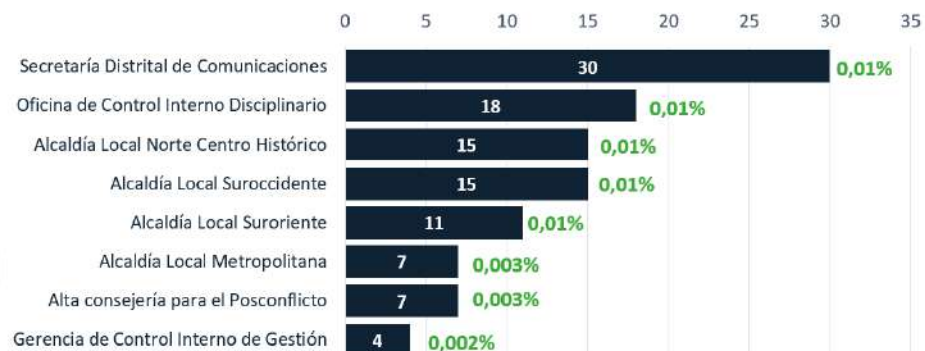
Informe de Gestión

PQRSD por dependencia – Enero 1 a Diciembre 31 2021



Informe de Gestión

PQRSD por dependencia – Enero 1 a Diciembre 31 2021





JORNADAS DE RENDICIÓN DE CUENTAS 2021



AUDIENCIA PÚBLICA DE RENDICIÓN DE CUENTAS 2020 - GENERAL

Fecha de realización: 9 de junio de 2021



I. PLANEACIÓN DEL PROCESO DE RENDICIÓN DE CUENTAS

En la planeación del Proceso de Rendición de Cuentas se han tenido en cuenta, además de las normas promulgadas, el Manual Único de Rendición de Cuentas expedido por el Departamento Administrativo de la Función Pública – DAFP.

- ALISTAMIENTO INSTITUCIONAL

Se inicia con la expedición del Decreto 0020 del 25 enero de 2020, mediante el cual se convoca a la rendición de cuentas y audiencia pública a la ciudadanía en el Distrito Especial, Industrial y Portuario de Barranquilla, se conforma el equipo técnico para la organización y desarrollo de los eventos, se adopta la metodología y se definen contenido y términos para la convocatoria y para inscripción y radicación de intervenciones.

De manera posterior se realizaron las reuniones preparatorias con el equipo técnico, liderado por la Gerencia de Control Interno de Gestión, Secretaría Distrital de Planeación y Secretaría Distrital de Comunicaciones.

Esta última se encargó del diseño de la Estrategia de Comunicaciones para la promoción y comunicación de todos los eventos tanto en redes sociales como en medios masivos. A su vez realizó el diseño de las piezas comunicativas e informativas relacionadas con la gestión distrital vigencia 2020, así como la invitación a la ciudadanía para participar en la Audiencia Pública. Se utilizaron medios de comunicación internos y externos para difundir la información sobre la Audiencia Pública.

La Secretaría Distrital de Planeación diseñó los formatos de inscripción para participación, preguntas y evaluación del evento.

Desde el 28 de febrero de 2021 se publicaron, en la página web www.barranquilla.gov.co en el enlace de control y rendición de cuentas, los documentos e informes de gestión de la vigencia 2020, para ser consultados por parte de la ciudadanía.

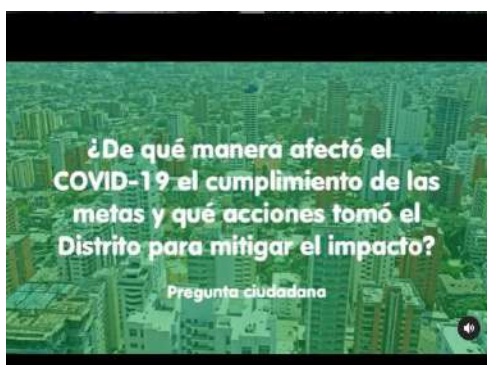
- INTERACCIÓN CON LA CIUDADANÍA

A partir de la expedición del Decreto 0020 de 2021 se empezó con la difusión del informe de gestión del Plan de Desarrollo “Soy Barranquilla 2020-2023” vigencia 2020 a través de la página web de la Alcaldía Distrital de Barranquilla y sus redes sociales, teniendo en cuenta las restricciones debido al COVID 19 se realizaron todas las actividades de manera virtual.

Con el propósito de interactuar con la ciudadanía y en desarrollo de la estrategia de rendición de cuentas se publicaron piezas con información e indicadores por secretarías y dependencias distritales:



Se publicaron videos con el balance de gestión 2020 por secretarías y dependencias, e invitaciones a participar en la Audiencia Pública:



FACEBOOK	
Total de publicaciones realizadas	29
Reacciones	1564
Comentarios	952
Compartidos	238

TWITTER	
Total de publicaciones realizadas	60
Me gusta	1013
Retweets	362
Comentarios	75

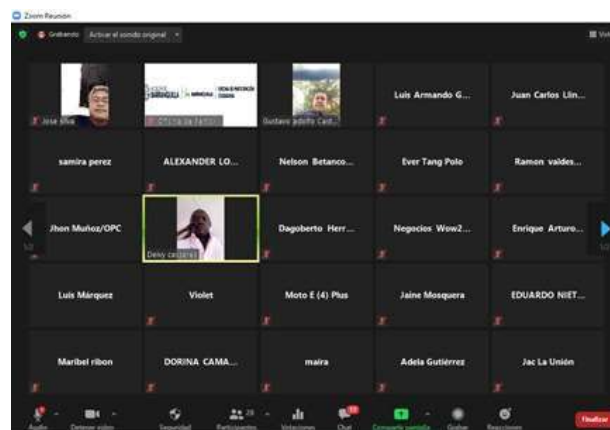
INSTAGRAM	
Total de publicaciones realizadas	8
Me gusta	1500
Comentarios	37

Durante el transcurso de la transmisión streaming del día del evento las estadísticas fueron las siguientes:

FACEBOOK	
Número máximo de espectadores en vivo	236
Reproducciones totales	10398
Alcance de la publicación	31932

YOUTUBE	
Número máximo de espectadores en vivo	816
Reproducciones totales	10928

Por su parte, la Oficina de Participación Ciudadana con el apoyo de la Secretaría Distrital de Planeación socializó el informe de la gestión 2020, desarrollando reuniones virtuales para que la comunidad en general así como las organizaciones comunales de la ciudad tuvieran conocimiento de éste:

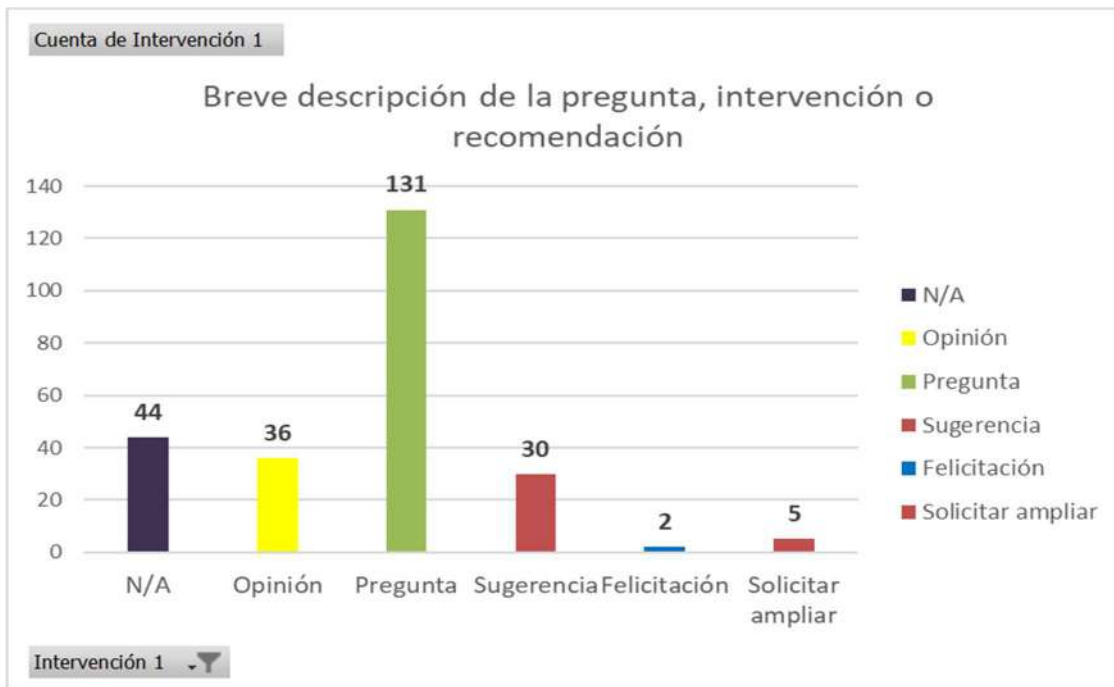




A su vez, se realizaron recorridos con el carro-valla por distintos barrios de la ciudad invitando a la Audiencia Pública de Rendición de Cuentas 2020.



En el formulario de participación, creado para que la ciudadanía y partes interesadas conocieran el informe de gestión 2020 y formularan sus preguntas respecto a la gestión del primer año del Plan de Desarrollo “Soy Barranquilla” 2020-2023, la participación fue de la siguiente forma:



Mientras que la formulación de preguntas en redes sociales fue de la siguiente forma:

FACEBOOK	YOUTUBE
29	25

Con el fin de dar respuesta a cada una de las inquietudes que surgieron antes y durante la audiencia pública de rendición de cuentas vigencia 2020, se creó:

1. Tablero de control en la cual los ciudadanos y partes interesadas podrán consultar el avance de las respuestas que se han dado tanto que salieron del formulario y redes sociales.
2. Archivo Excel con las respuestas a las personas que participaron formulando sus preguntas a través de las redes sociales.

Dicha información estará publicada y a su vez la presente acta, en la página web de la Alcaldía, en la siguiente ruta:

<https://www.barranquilla.gov.co/transparencia/control/informes-de-gestion-evaluacion-y-auditoria/informe-de-rendicion-de-cuentas-a-los-ciudadanos/>

- ORGANIZACIÓN DE LA AUDIENCIA PÚBLICA

Tal y como se dispuso en el Decreto 0020 de enero de 2021, el Distrito dio cumplimiento a los términos que por norma y por adopción de la metodología sugerida por el DAFP. Se dieron los tiempos estimados para la publicación anticipada del informe, la modalidad de participación, las invitaciones y la fecha de la realización del evento.

La Secretaría Distrital de Comunicaciones asumió para la Audiencia Pública de Rendición de Cuentas el suministro de la logística propia del evento virtual: lugar, mobiliario, cámaras, sonido, luces y demás insumos requeridos para la confortable realización.

II. DESARROLLO DE LA AUDIENCIA PÚBLICA



En el Distrito Especial, Industrial y Portuario de Barranquilla, a los nueve (9) días del mes de junio de 2021, a través de la plataforma digital YOUTUBE, siendo las 10:00 am, la administración distrital desarrolla la audiencia pública de rendición de cuentas correspondiente a la vigencia 2020, la cual es presidida por el Alcalde Distrital con la participación de los integrantes del gabinete distrital, invitados especiales, personalidades civiles, militares, eclesiásticas y la comunidad en general, con el fin de informar sobre los avances de las metas e indicadores de los programas y proyectos del Plan de Desarrollo 2020-2023 SOY BARRANQUILLA, como resultado de la gestión de la entidad durante la vigencia 2020, garantizando de esta forma el ejercicio de control social y generando transparencia y confianza ciudadana.



RENDICIÓN DE CUENTAS SECRETARÍA DISTRITAL DE SALUD 2021

Fecha de realización: 24 de noviembre de 2021





RENDICIÓN DE CUENTAS SECRETARÍA DISTRITAL DE EDUCACIÓN 2021

Fecha de realización: 16 de diciembre de 2021

