

# **DISTRITO DE BARRANQUILLA**

# **RENDICION DE CUENTAS**

# **2016-2019**

## OBJETIVO DEL PLAN DE DESARROLLO

El Plan de Desarrollo Distrital 2016-2019 – “BARRANQUILLA, CAPITAL DE VIDA”, tiene como objetivo general luchar contra la pobreza, cerrar las brechas sociales y económicas de los habitantes, mejorar su calidad de vida, participar activamente en la construcción de paz, aportar en el cumplimiento de los compromisos del país para la adaptación del cambio climático y generar progreso para el Distrito.

## PRINCIPIOS DEL PLAN DE DESARROLLO

Los principios sobre los cuales se fundamenta el Plan, son:

- **Vacunados contra la indiferencia**, por la dignificación y la igualdad de los barranquilleros.
- **Un gobierno presente en las calles**, que dialogue con su gente de manera transparente y eficiente fortaleciendo la participación ciudadana.

## ENFOQUES DEL PLAN DE DESARROLLO

El Plan se articula bajo tres enfoques que son:

- **Enfoque Territorial:** Barranquilla como ciudad metropolitana.
- **Enfoque Social:** Barranquilla construyendo paz y luchando contra la pobreza.
- **Enfoque Ambiental:** Barranquilla ambientalmente sostenible y adaptándose al cambio climático.

# ABREVIATURAS DEL INFORME

- NP: Meta no programada para la vigencia.
- ODS: Objetivo de Desarrollo Sostenible.
- NNAJ: Niños, niñas, adolescentes y jóvenes.
- LGBTI: Lesbianas, gays, bisexuales, transexuales e intersexuales.
- VTA: Vehículos de Tracción Animal.
- IED: Instituciones Educativas Distritales.
- SIMAT: Sistema de Matricula Estudiantil.
- AIEPI: Atención de las Enfermedades Prevalentes de la Infancia.
- IAMI: Instituciones Amigas Materno Infantil.
- POS: Plan Obligatorio de Salud.
- EAPB: Entidades Administradoras de Planes de Beneficios.
- IVC: Inspección, Vigilancia y Control.
- SITP: Sistema Integrado de Transporte Público.

## EJE CAPITAL DEL BIENESTAR

Este eje se enfoca al desarrollo integral de los barranquilleros, contribuyendo a la reducción de las desigualdades sociales y económicas, para ello se debe atender con prelación a las personas que presente mayor déficit en su calidad de vida en aspectos tales como Educación, Salud, Deporte y Cultura y a lograr procesos de inclusión social de la población vulnerable y de víctimas del conflicto.

## SECTOR: EDUCACIÓN

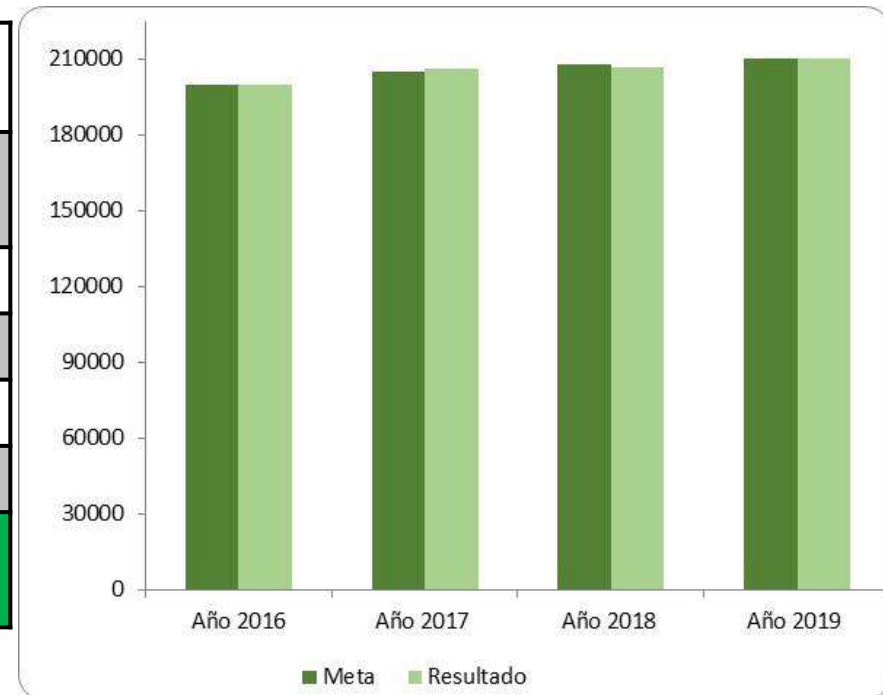
ODS:4. Educación de calidad

Dependencia: Secretaría de Educación

Programa: Estudiantes de Primera

- Incrementar en 210000 los estudiantes matriculados en el sistema oficial

Período	Meta	Resultado	Cumplimiento meta anual
Línea base 2015	196423		
Año 2016	200000	200128*	100.1%
Año 2017	205000	206233	100.6%
Año 2018	208000	206608	99%
Año 2019	210000	210014	100%
<b>Avance Cuatrienio</b>			<b>100%</b>



## SECTOR: EDUCACIÓN

ODS:4. Educación de calidad

Dependencia: Secretaría de Educación

Programa: Estudiantes de Primera

- Mantener los contratos de concesión con instituciones privadas para la prestación del servicio educativo

Período	Meta	Resultado	Cumplimiento meta anual
Línea base 2015	14		
Año 2016	14	20	143%
Año 2017	14	21	150%
Año 2018	14	21	150%
Año 2019	14	21	150%
<b>Avance Cuatrienio</b>			<b>100%</b>





## SECTOR: EDUCACIÓN

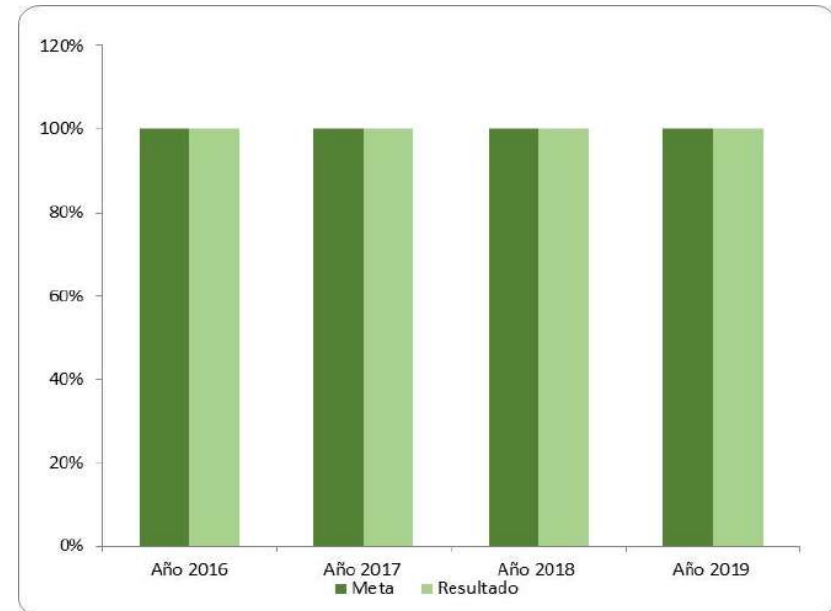
### ODS:4. Educación de calidad

Dependencia: Secretaría de Educación

Programa: Estudiantes de Primera

- Transferir el 100% de los recursos de gratuidad a las instituciones educativas

Período	Meta	Resultado	Cumplimiento meta anual
Línea base 2015	100%		
Año 2016	100%	100%	100%
Año 2017	100%	100%	100%
Año 2018	100%	100%	100%
Año 2019	100%	100%	100%
<b>Avance Cuatrienio</b>			<b>100%</b>



## SECTOR: EDUCACIÓN

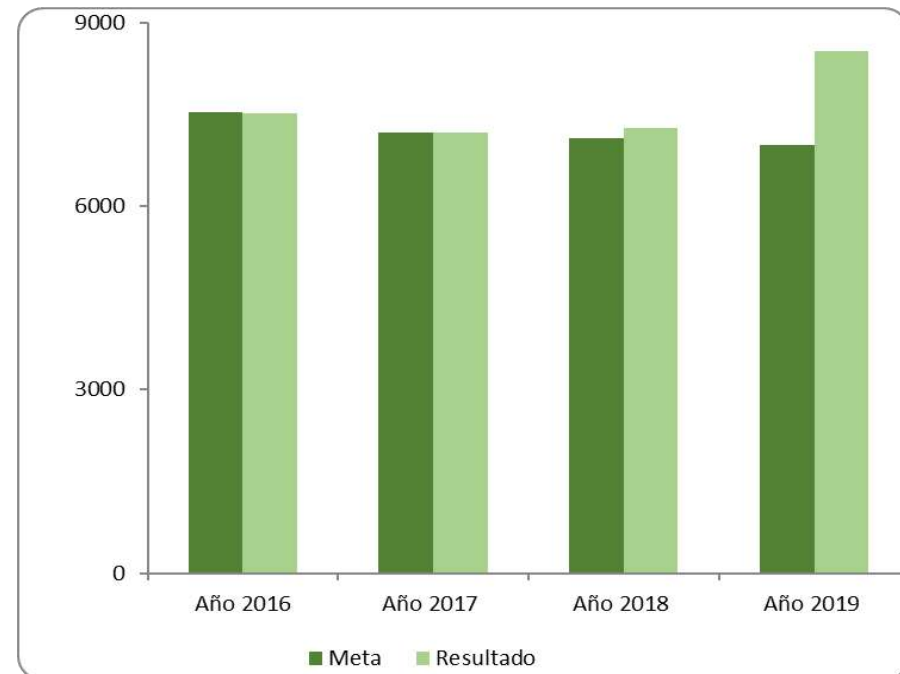
ODS:4. Educación de calidad

Dependencia: Secretaría de Educación

Programa: Estudiantes de Primera

- Reducir a 7000 el número de niños con transporte escolar

Período	Meta	Resultado	Cumplimiento meta anual
Línea base 2015	7525		
Año 2016	7525	7518	100.1%
Año 2017	7200	7200	100%
Año 2018	7100	7280	97.5%
Año 2019	7000	8527	96,2%
<b>Avance Cuatrienio</b>			<b>0%</b>



## SECTOR: EDUCACIÓN

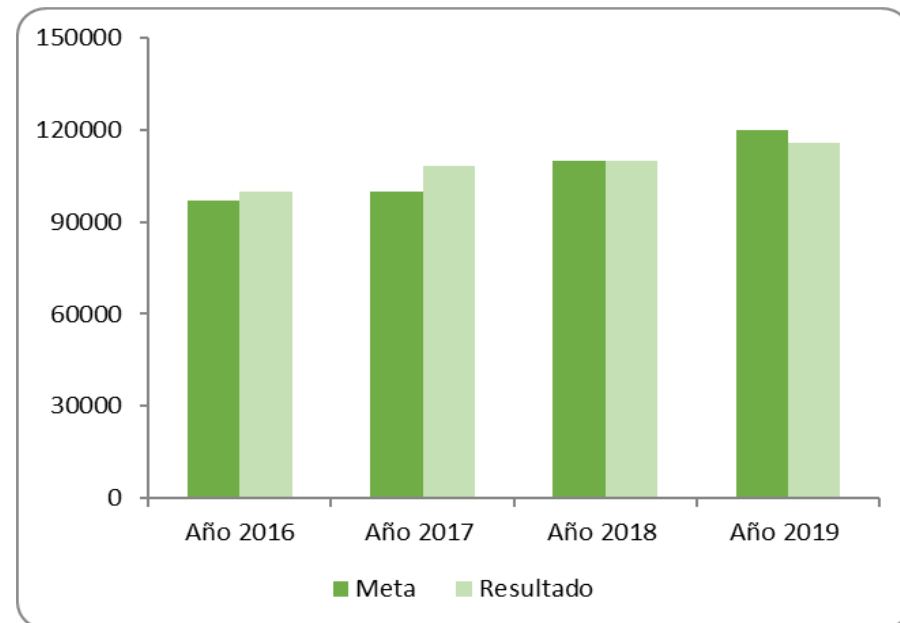
ODS:4. Educación de calidad

Dependencia: Secretaría de Educación

Programa: Estudiantes de Primera

- Aumentar a 120000 los niños con alimentación escolar

Período	Meta	Resultado	Cumplimiento meta anual
Línea base 2015	94133		
Año 2016	97000	99795	103%
Año 2017	100000	108072	108%
Año 2018	110000	109818	99,8%
Año 2019	120000	115946	99,1%
<b>Avance Cuatrienio</b>			<b>84,3%</b>



## SECTOR: EDUCACIÓN

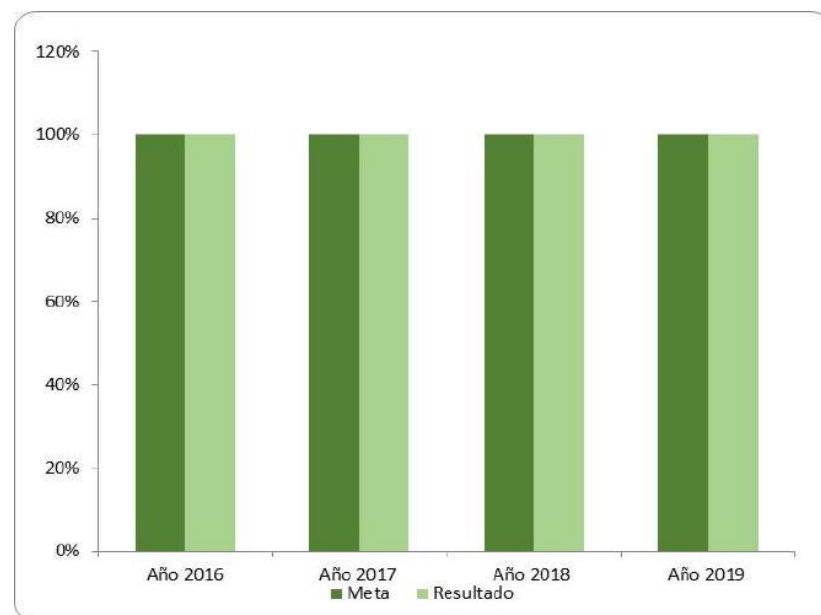
ODS:4. Educación de calidad

Dependencia: Secretaría de Educación

Programa: Calidad de Primera

- Mantener al 100% de los docentes formados en competencias

Período	Meta	Resultado	Cumplimiento meta anual
Línea base 2015	100%		
Año 2016	100%	100%	100%
Año 2017	100%	100%	100%
Año 2018	100%	100%	100%
Año 2019	100%	100%	100%
<b>Avance Cuatrienio</b>			<b>100%</b>



## SECTOR: EDUCACIÓN

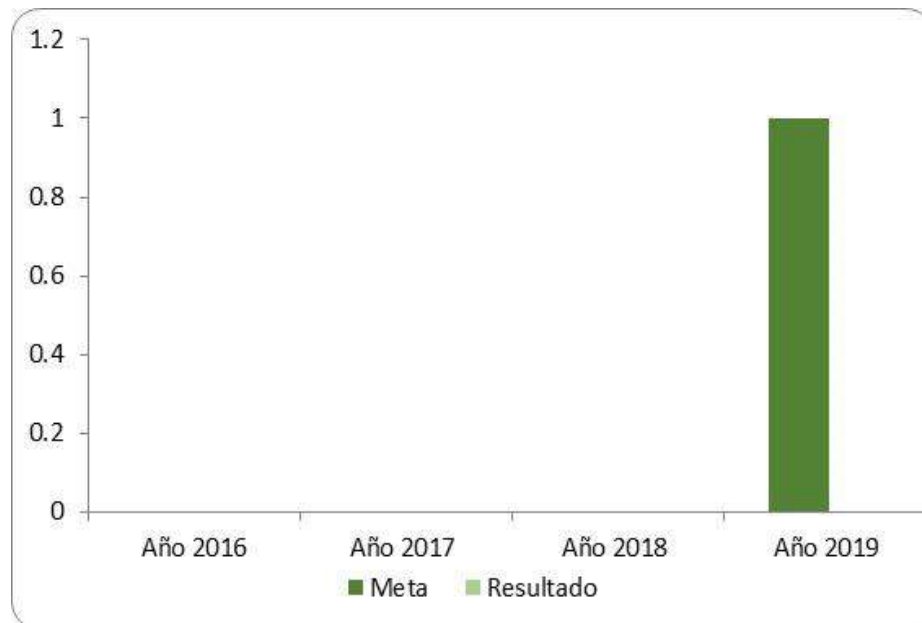
### ODS:4. Educación de calidad

Dependencia: Secretaría de Educación

Programa: Calidad de Primera

- Centro de excelencia pedagógica en funcionamiento

Período	Meta	Resultado	Cumplimiento meta anual
Línea base 2015	0		
Año 2016	0	0	NP
Año 2017	0	0	NP
Año 2018	0	0	NP
Año 2019	1	0	0
<b>Avance Cuatrienio</b>			<b>0%</b>



## SECTOR: EDUCACIÓN

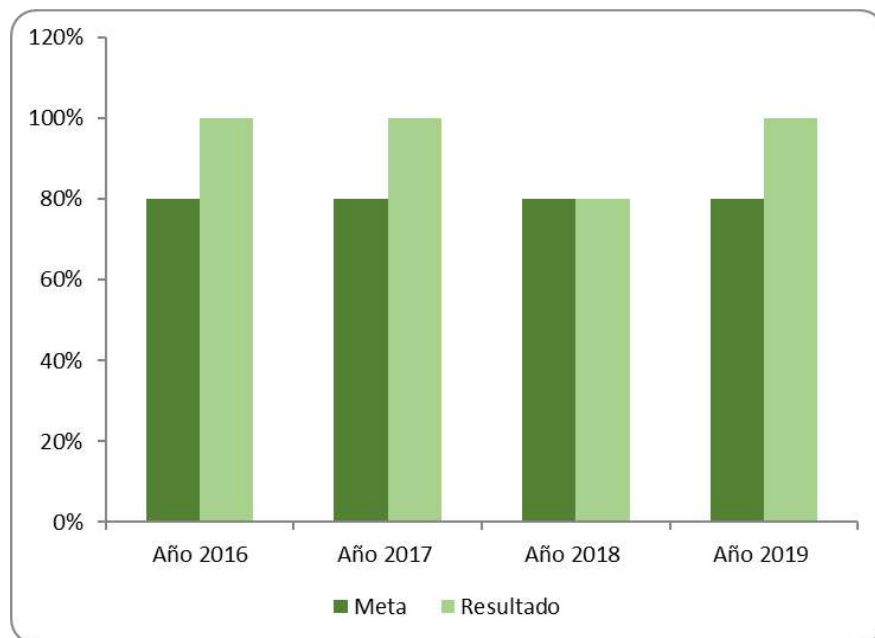
### ODS:4. Educación de calidad

Dependencia: Secretaría de Educación

Programa: Calidad de Primera

- Mantener el 80% de las IED del distrito fortalecidas

Período	Meta	Resultado	Cumplimiento meta anual
Línea base 2015	80%		
Año 2016	80%	100%	125%
Año 2017	80%	100%	125%
Año 2018	80%	80%	100%
Año 2019	80%	100%	100%
<b>Avance Cuatrienio</b>			<b>100%</b>



## SECTOR: EDUCACIÓN

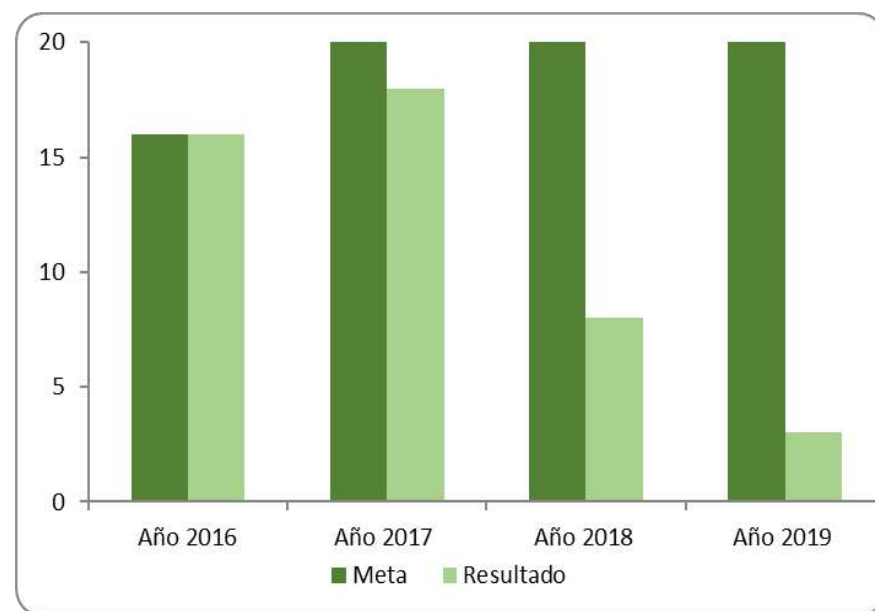
ODS:4. Educación de calidad

Dependencia: Secretaría de Educación

Programa: Calidad de Primera

- Lograr que 80 IED de categoría C y D transiten a Categoría B en las pruebas Saber 11

Período	Meta	Resultado	Cumplimiento meta anual
Línea base 2015			
Año 2016	16	16	100%
Año 2017	20	18	90%
Año 2018	20	8	40%
Año 2019	24	3	13%
<b>Avance Cuatrienio</b>			<b>56,3%</b>



## SECTOR: EDUCACIÓN

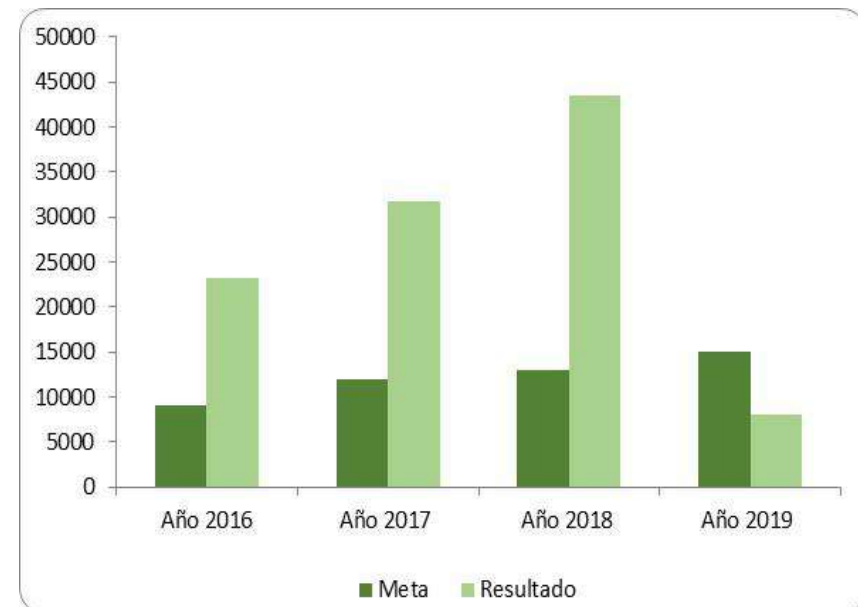
### ODS:4. Educación de calidad

Dependencia: Secretaría de Educación

Programa: Calidad de Primera

- Incrementar a 15000 el numero de estudiantes formados en el aprendizaje de una segunda lengua

Período	Meta	Resultado	Cumplimiento meta anual
Línea base 2015	8375		
Año 2016	9000	23193	258%
Año 2017	12000	31738	264%
Año 2018	13000	43508	335%
Año 2019	15000	7985	53,2%
<b>Avance Cuatrienio</b>			<b>100%</b>





## SECTOR: EDUCACIÓN

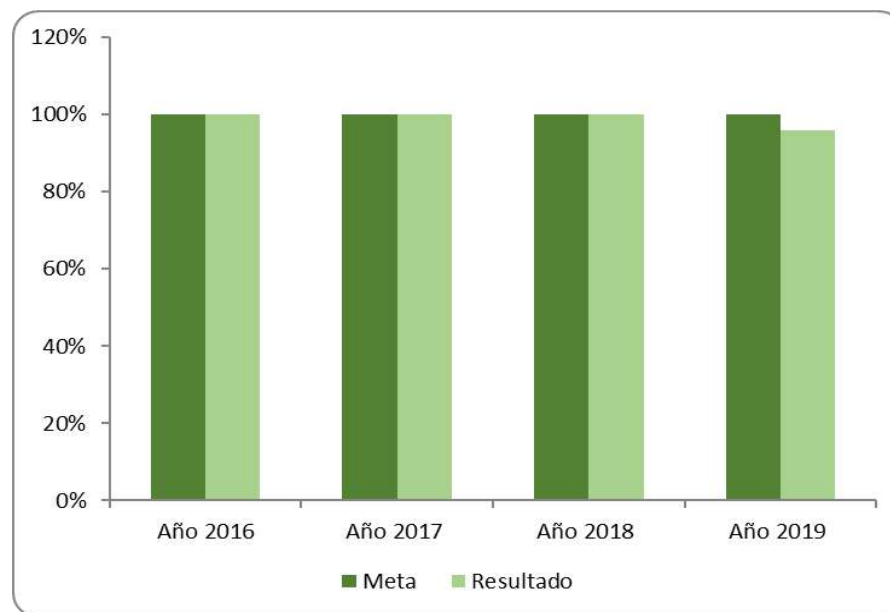
### ODS:4. Educación de calidad

Dependencia: Secretaría de Educación

Programa: Calidad de Primera

- Mantener en 100% el porcentaje de Instituciones Educativas que implementan el Modelo Singapur

Período	Meta	Resultado	Cumplimiento meta anual
Línea base 2015	100%		
Año 2016	100%	100%	100%
Año 2017	100%	100%	100%
Año 2018	100%	100%	100%
Año 2019	100%	96%	100%
<b>Avance Cuatrienio</b>			<b>99%</b>



## SECTOR: EDUCACIÓN

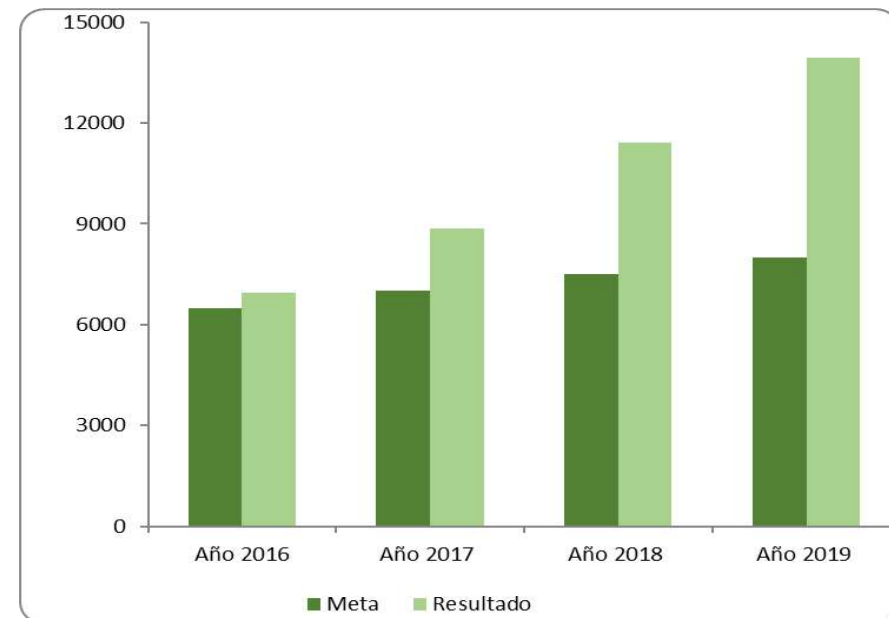
ODS:4. Educación de calidad

Dependencia: Secretaría de Educación

Programa: Calidad de Primera

- Aumentar a 8.000 los estudiantes con características especiales que acceden a servicios educativos

Período	Meta	Resultado	Cumplimiento meta anual
Línea base 2015	5169		
Año 2016	6500	6960	107%
Año 2017	7000	8847	126%
Año 2018	7500	11415	152%
Año 2019	8000	13949	174,4%
<b>Avance Cuatrienio</b>			<b>100%</b>



## SECTOR: EDUCACIÓN

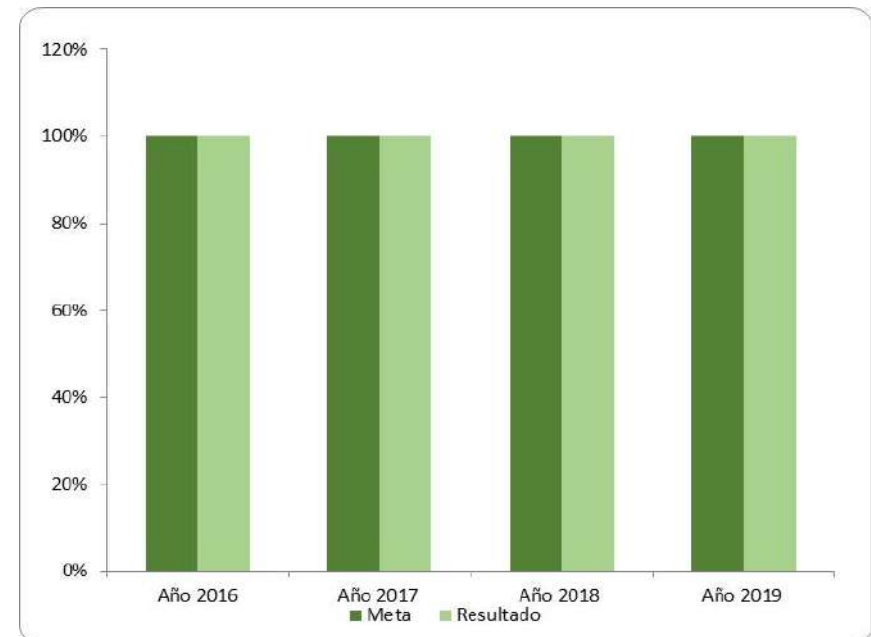
ODS:4. Educación de calidad

Dependencia: Secretaría de Educación

Programa: Calidad de Primera

- Mantener el 100% de los docentes con apoyo y acompañamiento IN SITU

Período	Meta	Resultado	Cumplimiento meta anual
Línea base 2015	100%		
Año 2016	100%	100%	100%
Año 2017	100%	100%	100%
Año 2018	100%	100%	100%
Año 2019	100%	100%	100%
<b>Avance Cuatrienio</b>			<b>100%</b>



## SECTOR: EDUCACIÓN

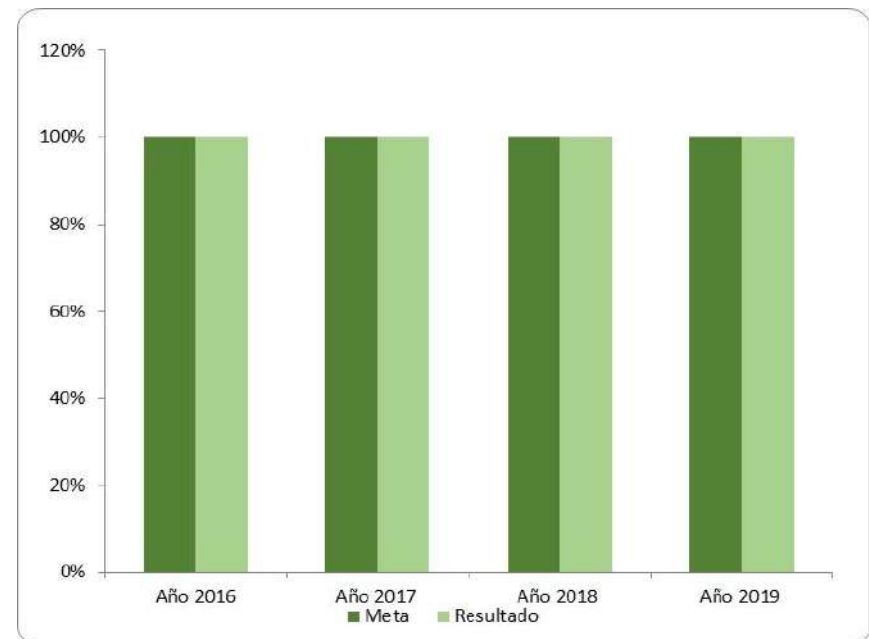
### ODS:4. Educación de calidad

Dependencia: Secretaría de Educación

Programa: Calidad de Primera

- Mantener el 100% de instituciones Educativas que cuentan con participación en la red de padres

Período	Meta	Resultado	Cumplimiento meta anual
Línea base 2015	100%		
Año 2016	100%	100%	100%
Año 2017	100%	100%	100%
Año 2018	100%	100%	100%
Año 2019	100%	100%	100%
<b>Avance Cuatrienio</b>			<b>100%</b>



## SECTOR: EDUCACIÓN

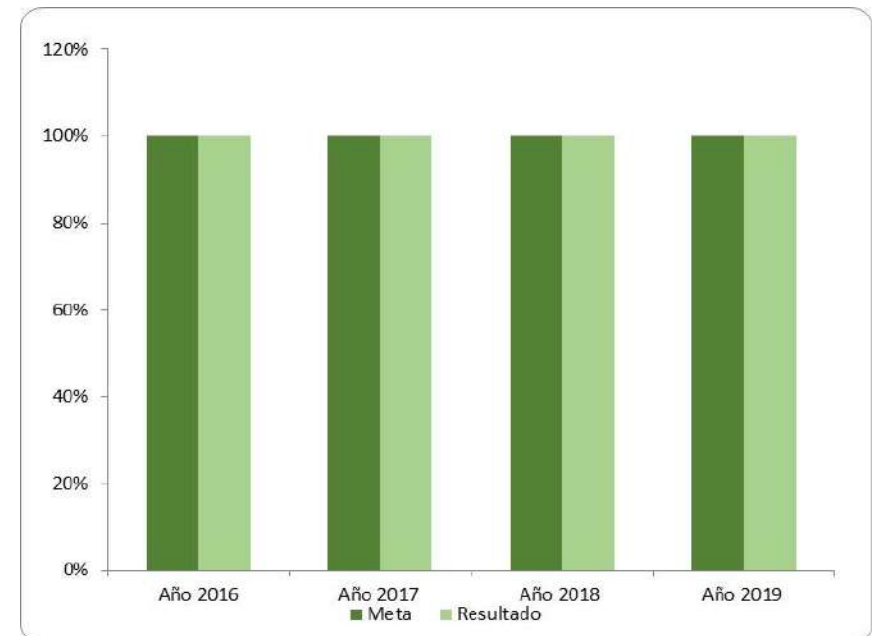
### ODS:4. Educación de calidad

Dependencia: Secretaría de Educación

Programa: Calidad de Primera

- Mantener el 100% de instituciones intervenidas con planes de convivencia escolar.

Período	Meta	Resultado	Cumplimiento meta anual
Línea base 2015	100%		
Año 2016	100%	100%	100%
Año 2017	100%	100%	100%
Año 2018	100%	100%	100%
Año 2019	100%	100%	100%
<b>Avance Cuatrienio</b>			<b>100%</b>



## SECTOR: EDUCACIÓN

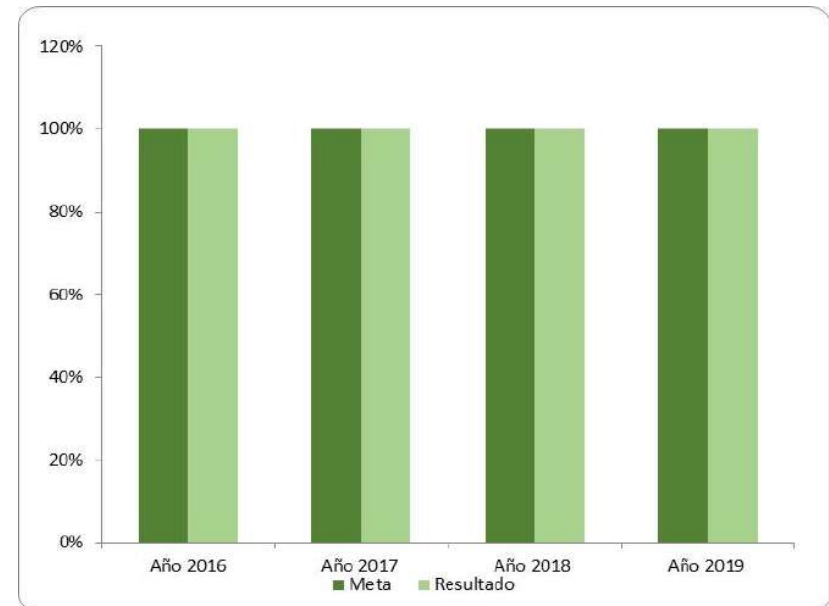
### ODS:4. Educación de calidad

Dependencia: Secretaría de Educación

Programa: Calidad de Primera

- Mantener el 100% de instituciones educativas con socialización y seguimiento de la RIA de convivencia escolar

Período	Meta	Resultado	Cumplimiento meta anual
Línea base 2015	100%		
Año 2016	100%	100%	100%
Año 2017	100%	100%	100%
Año 2018	100%	100%	100%
Año 2019	100%	100%	100%
<b>Avance Cuatrienio</b>			<b>100%</b>



## SECTOR: EDUCACIÓN

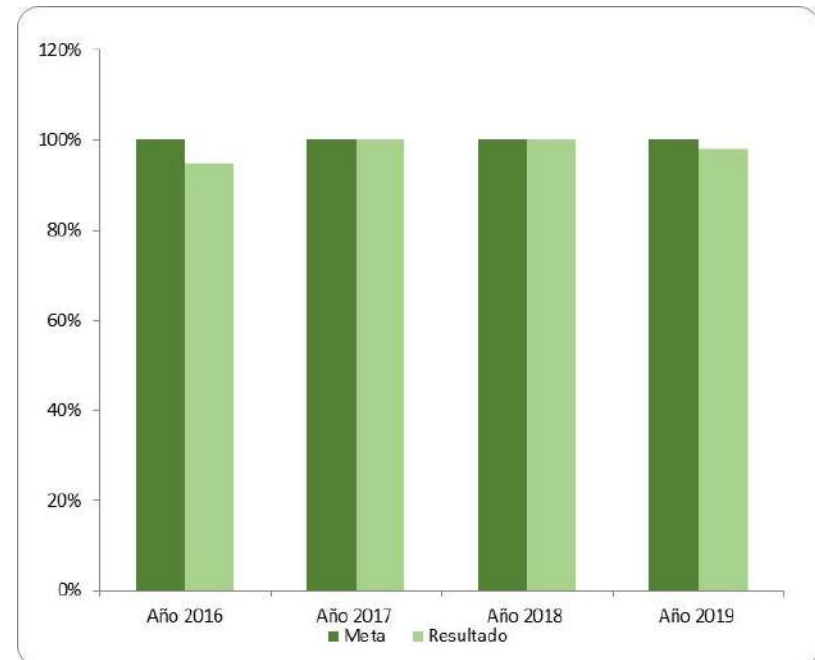
### ODS:4. Educación de calidad

Dependencia: Secretaría de Educación

Programa: Calidad de Primera

- Mantener el 100% de IED con articulación de educación media técnica con educación superior

Período	Meta	Resultado	Cumplimiento meta anual
Línea base 2015	100%		
Año 2016	100%	95%	95%
Año 2017	100%	100%	100%
Año 2018	100%	100%	100%
Año 2019	100%	98%	98%
<b>Avance Cuatrienio</b>			<b>98,3%</b>



## SECTOR: EDUCACIÓN

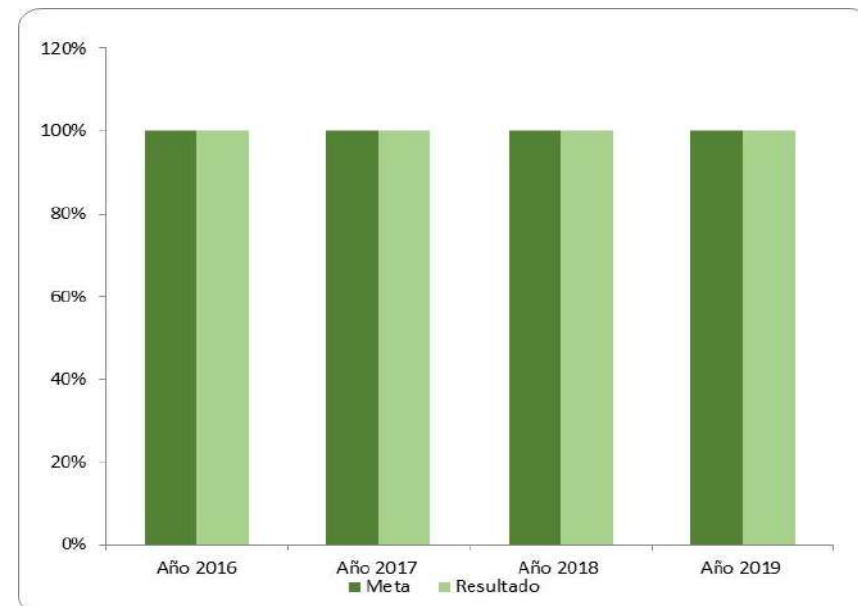
### ODS:4. Educación de calidad

Dependencia: Secretaría de Educación

Programa: Pertinencia de Primera

- Mantener el 100% de IED que cuentan con participación en la ejecución de las actividades ejecutadas en el marco de los convenios intersectoriales para la promoción de derechos sexuales y reproductivos superior

Período	Meta	Resultado	Cumplimiento meta anual
Línea base 2015	100%		
Año 2016	100%	100%	100%
Año 2017	100%	100%	100%
Año 2018	100%	100%	100%
Año 2019	100%	100%	100%
<b>Avance Cuatrienio</b>			<b>100%</b>





## SECTOR: EDUCACIÓN

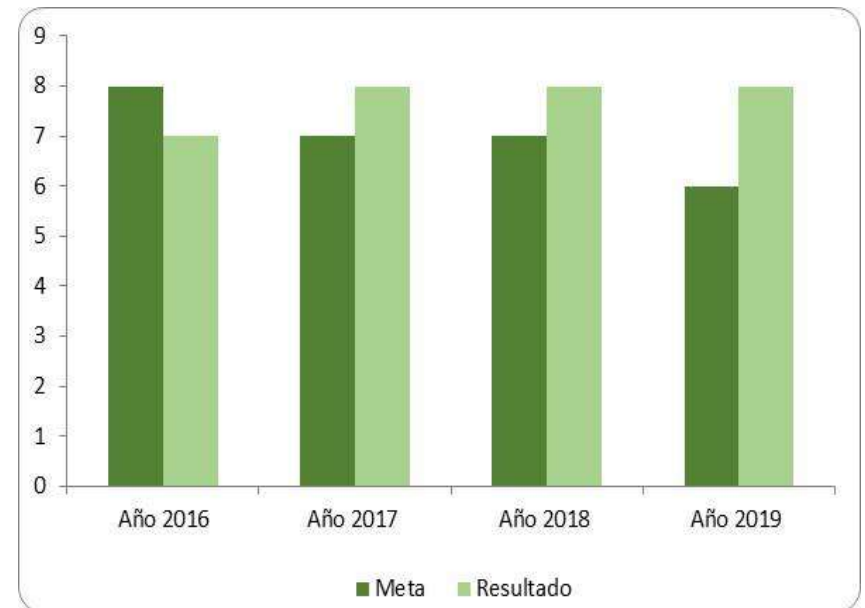
ODS:4. Educación de calidad

Dependencia: Secretaría de Educación

Programa: Pertinencia de Primera

- Reducir a 6 el número de niños por computador

Período	Meta	Resultado	Cumplimiento meta anual
Línea base 2015	9		
Año 2016	8	7	114%
Año 2017	7	8	87.5%
Año 2018	7	8	87.5%
Año 2019	6	8	75%
<b>Avance Cuatrienio</b>			<b>33.3%</b>



## SECTOR: EDUCACIÓN

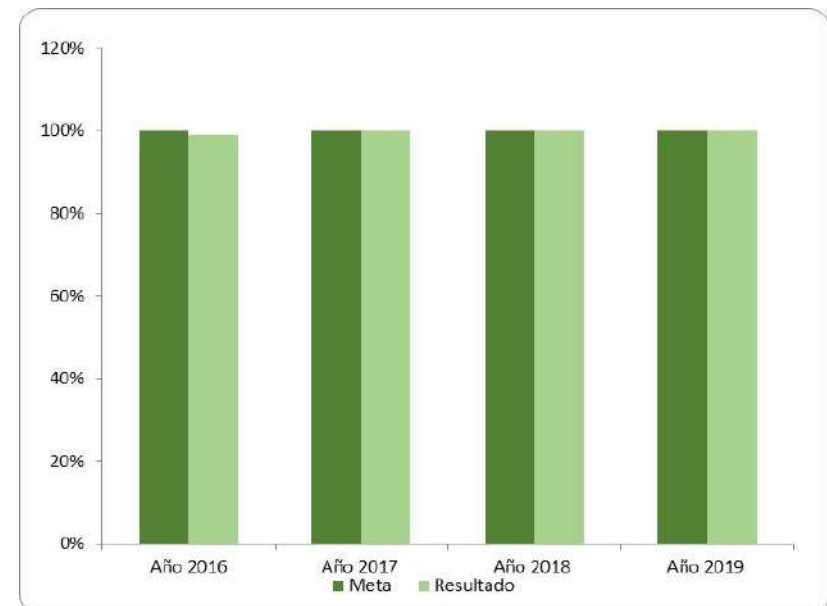
### ODS:4. Educación de calidad

Dependencia: Secretaría de Educación

Programa: Pertinencia de Primera

- Mantener el 100% de IED que formulan e implementan el Plan de mejoramiento institucional según registro en sistema de información -SCOLA-

Período	Meta	Resultado	Cumplimiento meta anual
Línea base 2015	100%		
Año 2016	100%	99%	99%
Año 2017	100%	100%	100%
Año 2018	100%	100%	100%
Año 2019	100%	100%	100%
<b>Avance Cuatrienio</b>			<b>99.8%</b>



## SECTOR: EDUCACIÓN

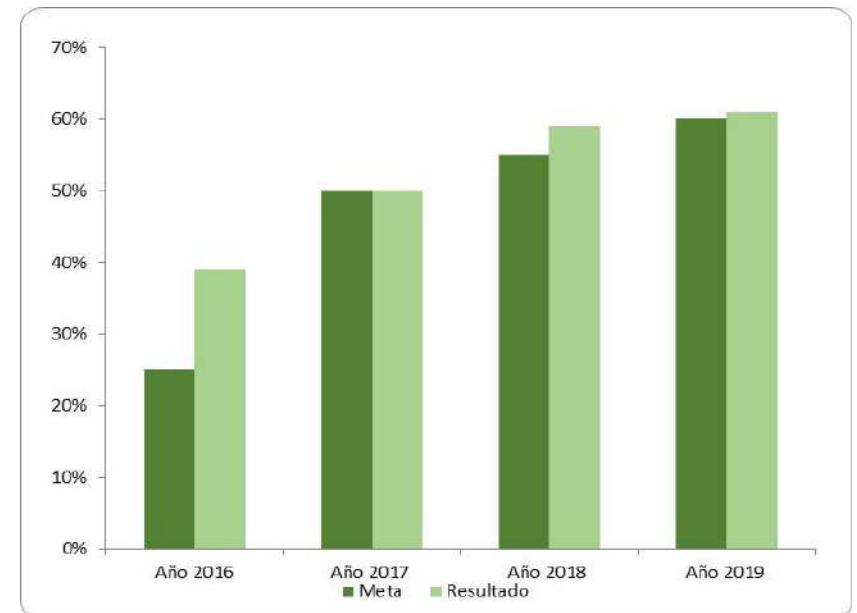
ODS:4. Educación de calidad

Dependencia: Secretaría de Educación

Programa: Jornada Única de Primera

- Aumentar a 60% las instituciones educativas oficiales que implementen Jornada Única

Período	Meta	Resultado	Cumplimiento meta anual
Línea base 2015	9%		
Año 2016	25%	39%	156%
Año 2017	50%	50%	100%
Año 2018	55%	59%	107%
Año 2019	60%	62%	103%
<b>Avance Cuatrienio</b>			<b>100%</b>



## SECTOR: EDUCACIÓN

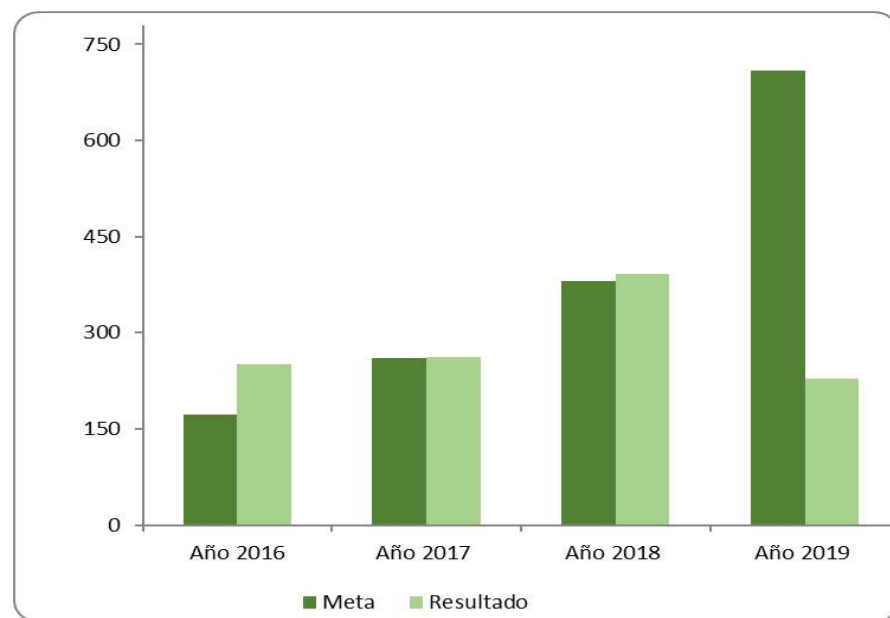
ODS:4. Educación de calidad

Dependencia: Secretaría de Educación

Programa: Jornada Única de Primera

- Construir 1600 aulas para jornada única y aumento de cobertura

Período	Meta	Resultado	Cumplimiento meta anual
Línea base 2015	ND		
Año 2016	172	251	145.9%
Año 2017	260	262	100.7%
Año 2018	380	391	102.9%
Año 2019	709	228	23,8%
<b>Avance Cuatrienio</b>			<b>70,8%</b>



## SECTOR: EDUCACIÓN

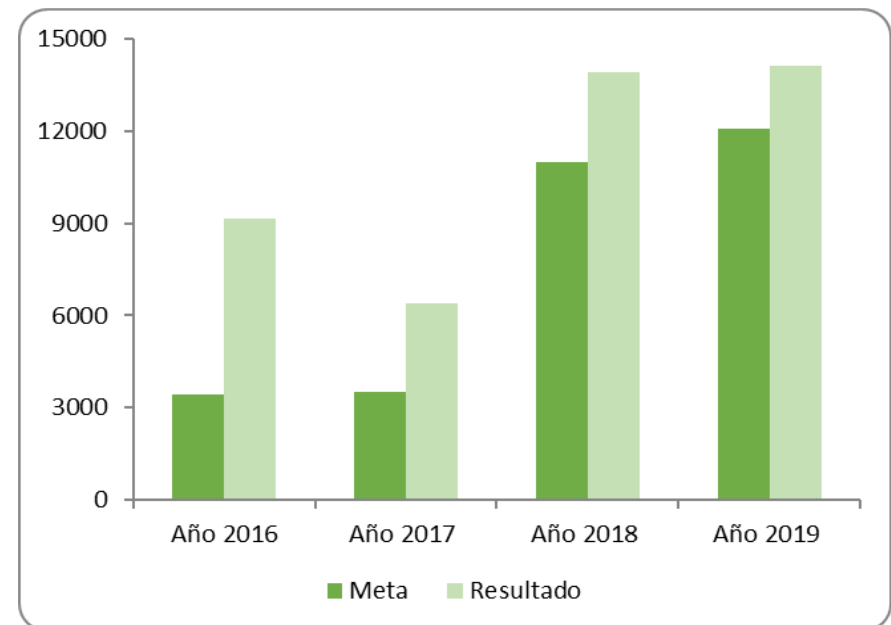
### ODS:4. Educación de calidad

Dependencia: Secretaría de Educación

Programa: Educación Superior de Primera

- Beneficiar a 30000 estudiantes con la oferta para educación superior

Período	Meta	Resultado	Cumplimiento meta anual
Línea base 2015	7583		
Año 2016	3426	9148	267%
Año 2017	3500	6406	183%
Año 2018	11000	13914	126%
Año 2019	12074	14130	117%
<b>Avance Cuatrienio</b>			<b>100%</b>



## SECTOR: EDUCACIÓN

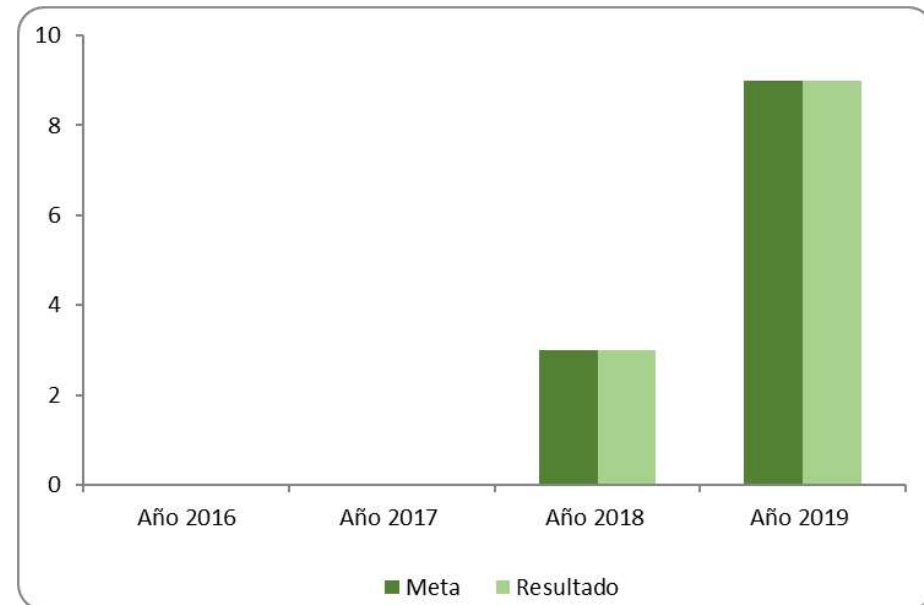
ODS:4. Educación de calidad

Dependencia: Secretaría de Educación

Programa: Educación Superior de Primera

- Implementar 12 nodos SENA en el Distrito de Barranquilla

Período	Meta	Resultado	Cumplimiento meta anual
Línea base 2015	0		
Año 2016	0	0	NP
Año 2017	0	0	NP
Año 2018	3	3	100%
Año 2019	9	9	100%
<b>Avance Cuatrienio</b>			<b>100%</b>



## SECTOR: EDUCACIÓN

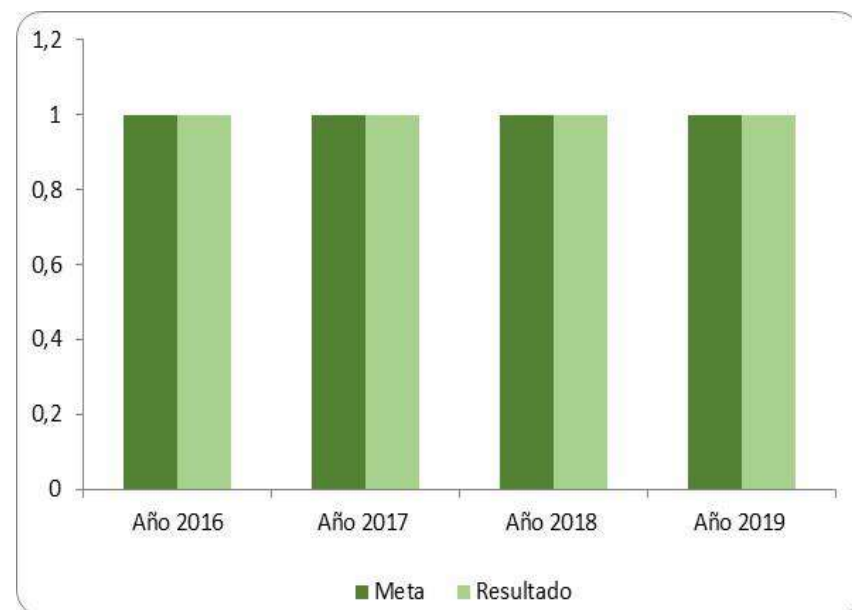
ODS:4. Educación de calidad

Dependencia: Secretaría de Educación

Programa: Educación Superior de Primera

- Construir y poner en funcionamiento la Universidad Distrital

Período	Meta	Resultado	Cumplimiento meta anual
Línea base 2015	0		
Año 2016	1	1	100%
Año 2017	1	1	100%
Año 2018	1	1	100%
Año 2019	1	1	100%
<b>Avance Cuatrienio</b>			<b>100%</b>



## SECTOR: EDUCACIÓN

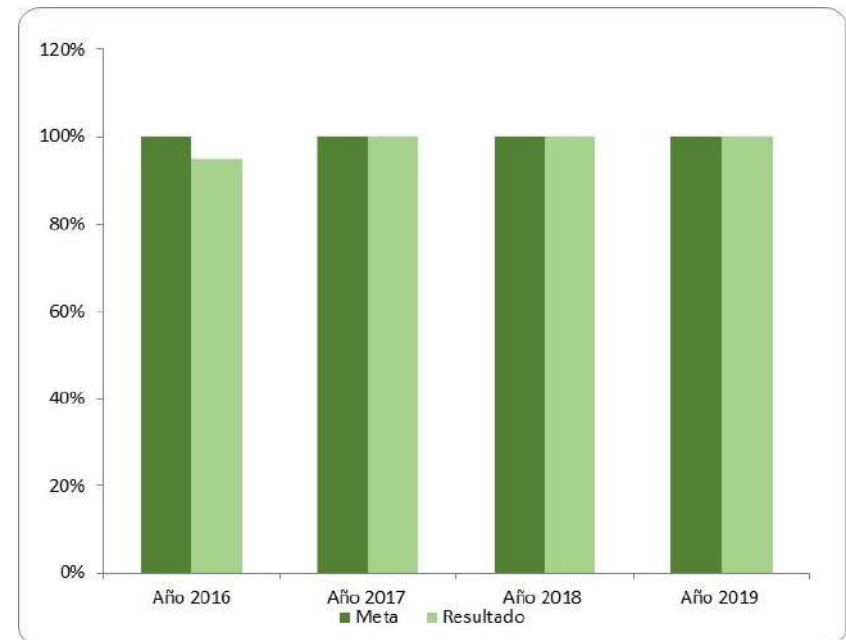
### ODS:4. Educación de calidad

Dependencia: Secretaría de Educación

Programa: Educación Superior de Primera

- Mantener el 100% de IED con refuerzo escolar o con oferta de Articulación De La Educación Media Técnica con la Educación Superior

Período	Meta	Resultado	Cumplimiento meta anual
Línea base 2015	100%		
Año 2016	100%	95%	95%
Año 2017	100%	100%	100%
Año 2018	100%	100%	100%
Año 2019	100%	98%	98,5%
<b>Avance Cuatrienio</b>			<b>98,5%</b>





## SECTOR: SALUD

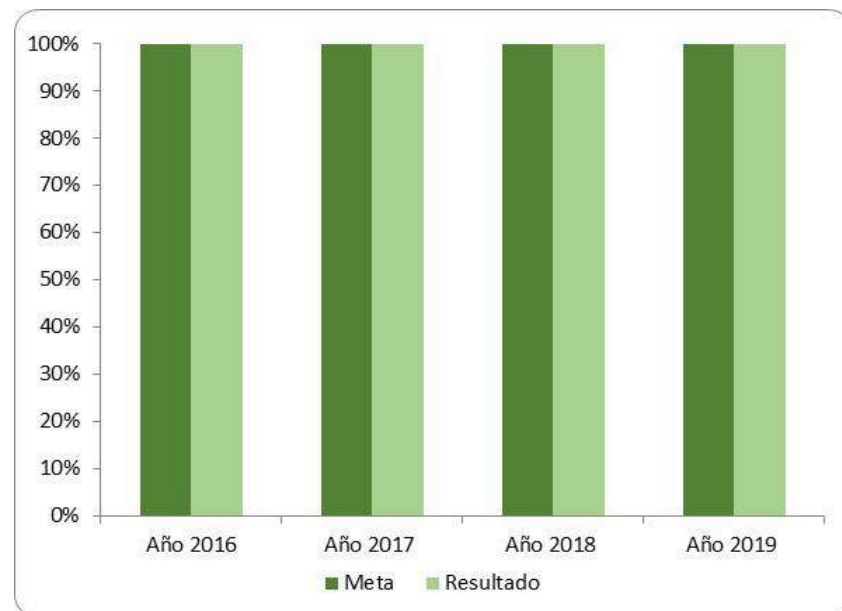
### ODS: 3. Buena salud

Dependencia: Secretaría de Salud

Programa: Todos Asegurados

- Mantener la cobertura Universal

Período	Meta	Resultado	Cumplimiento meta anual
Línea base 2015	100%		
Año 2016	100%	100%	100%
Año 2017	100%	100%	100%
Año 2018	100%	100%	100%
Año 2019	100%	100%	100%
<b>Avance Cuatrienio</b>			<b>100%</b>



## SECTOR: SALUD

### ODS: 3. Buena salud

Dependencia: Secretaría de Salud

Programa: Todos Asegurados

- Mantener el 100% de las auditorías a las Administradoras de Planes de Beneficios (EAPB) para el cumplimiento del goce efectivo al derecho a la salud.

Período	Meta	Resultado	Cumplimiento meta anual
Línea base 2015	100%		
Año 2016	100%	100%	100%
Año 2017	100%	100%	100%
Año 2018	100%	100%	100%
Año 2019	100%	100%	100%
<b>Avance Cuatrienio</b>			<b>100%</b>



## SECTOR: SALUD

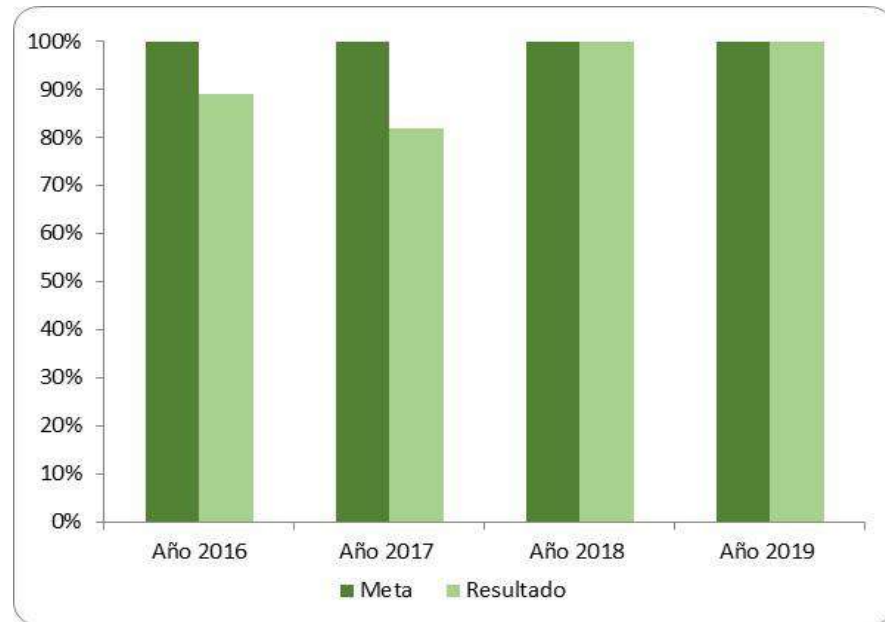
### ODS: 3. Buena salud

Dependencia: Secretaría de Salud

Programa: Todos Asegurados

- Mantener el 100% de Población atendida con servicios no cubiertos por el POS.

Período	Meta	Resultado	Cumplimiento meta anual
Línea base 2015	100%		
Año 2016	100%	89%	89%
Año 2017	100%	82%	82%
Año 2018	100%	100%	100%
Año 2019	100%	100%	100%
<b>Avance Cuatrienio</b>			<b>92.8%</b>



## SECTOR: SALUD

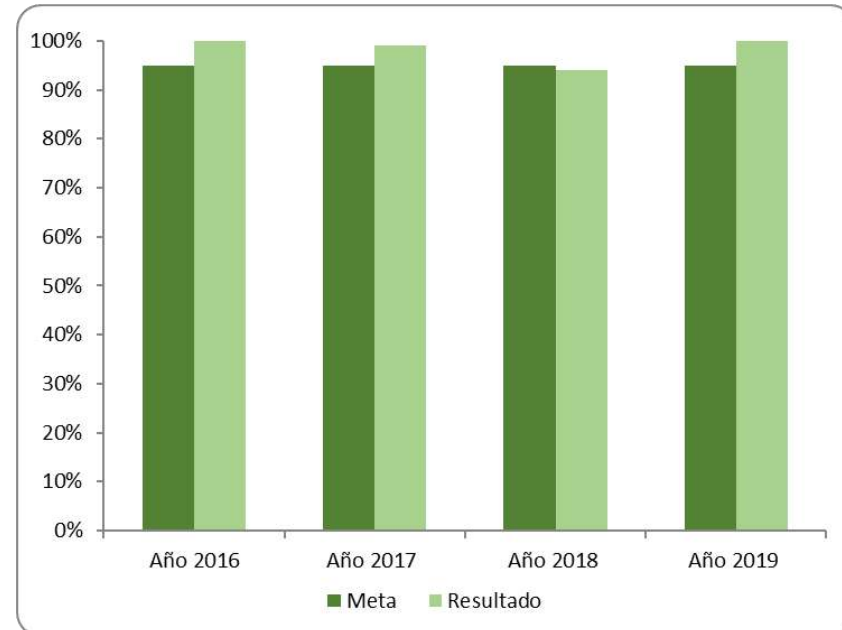
ODS: 3. Buena salud

Dependencia: Secretaría de Salud

Programa: Todos Saludables

- Mantener en 95% o más la Cobertura de vacunación de BCG en menores de 1 año

Período	Meta	Resultado	Cumplimiento meta anual
Línea base 2015	95%		
Año 2016	95%	100%	105.3%
Año 2017	95%	99%	104.2%
Año 2018	95%	94%	98.9%
Año 2019	95%	100%	105%
<b>Avance Cuatrienio</b>			<b>99.7%</b>



## SECTOR: SALUD

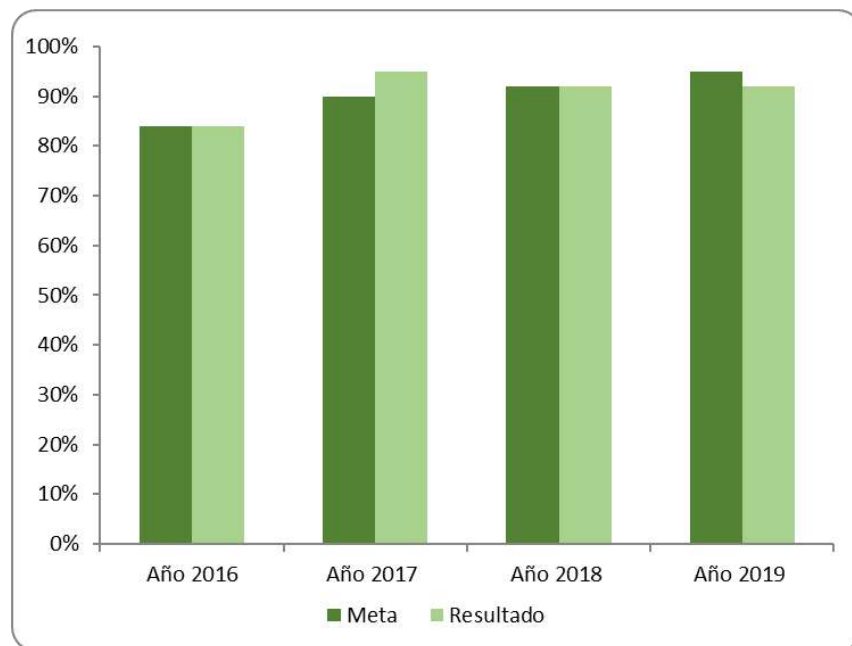
### ODS: 3. Buena salud

Dependencia: Secretaría de Salud

Programa: Todos Saludables

- Incrementar al 95% la cobertura de vacunación TV en menores de 5 año

Período	Meta	Resultado	Cumplimiento meta anual
Línea base 2015	84%		
Año 2016	84%	84%	100%
Año 2017	90%	95%	105.5%
Año 2018	92%	92%	100%
Año 2019	95%	92%	97%
<b>Avance Cuatrienio</b>			<b>72,7%</b>



## SECTOR: SALUD

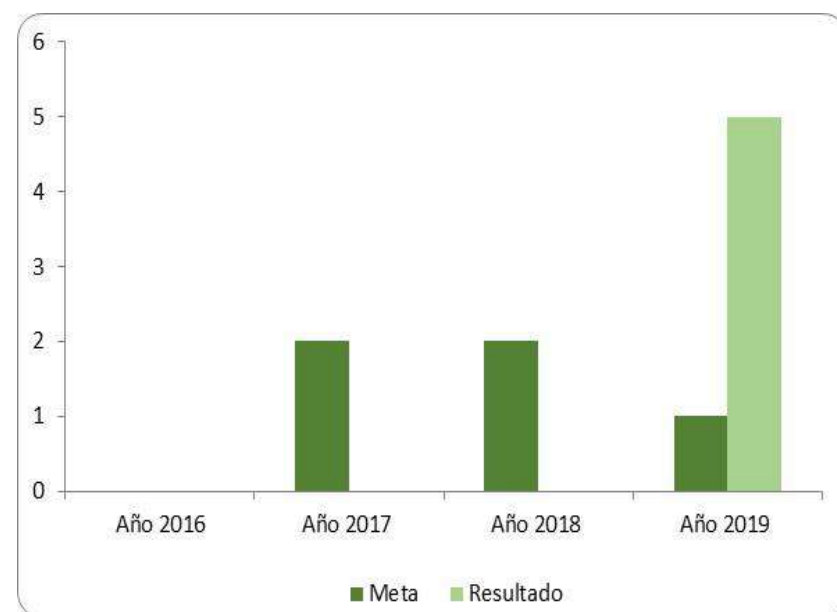
ODS: 3. Buena salud

Dependencia: Secretaría de Salud

Programa: Todos Saludables

- Lograr 5 IPS con Estrategia AIEPI implementada.

Período	Meta	Resultado	Cumplimiento meta anual
Línea base 2015	0		
Año 2016	0	0	NP
Año 2017	2	0	0
Año 2018	2	0	0
Año 2019	1	5	500%
<b>Avance Cuatrienio</b>			<b>100%</b>



## SECTOR: SALUD

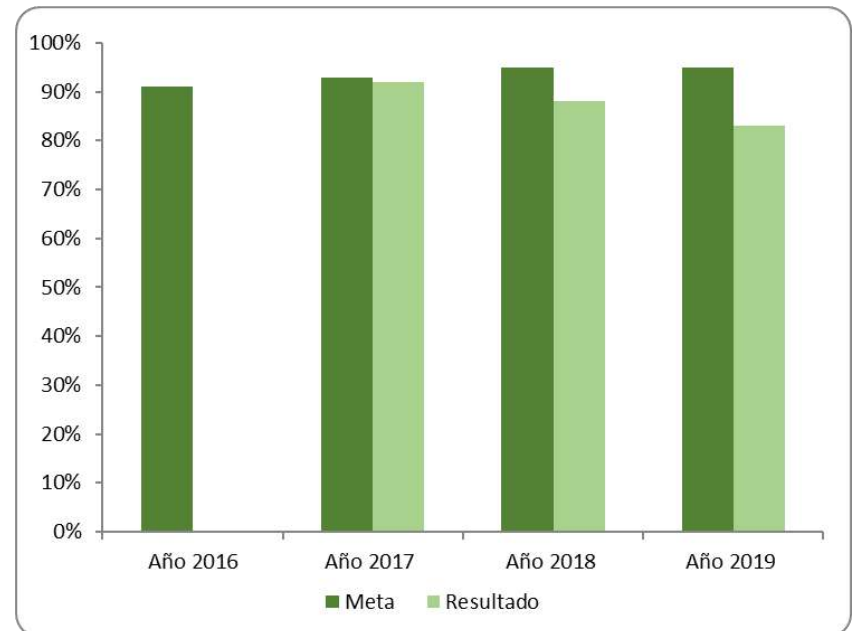
### ODS: 3. Buena salud

Dependencia: Secretaría de Salud

Programa: Todos Saludables

- Incrementar a 95% la cobertura de las mujeres gestantes con 4 o más controles prenatales.

Período	Meta	Resultado	Cumplimiento meta anual
Línea base 2014	89.4%		
Año 2016	91%	93.7%	103%
Año 2017	93%	92%	98.9%
Año 2018	95%	88%	92.6%
Año 2019	95%	83%	87%
<b>Avance Cuatrienio</b>			<b>0%</b>



## SECTOR: SALUD

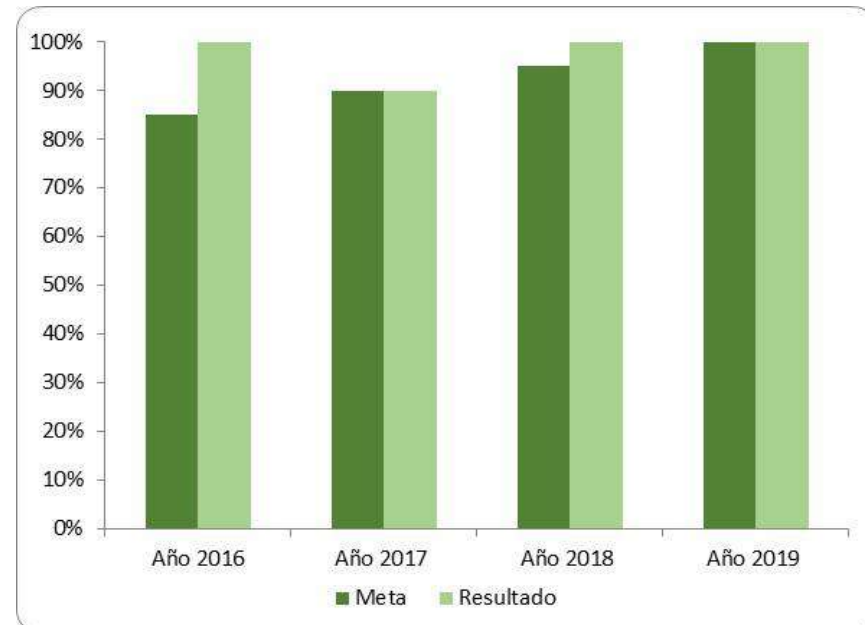
### ODS: 3. Buena salud

Dependencia: Secretaría de Salud

Programa: Todos Saludables

- Incrementar al 100% la cobertura de atención integral de las gestantes con diagnóstico de Sífilis Gestacional.

Período	Meta	Resultado	Cumplimiento meta anual
Línea base 2015	80%		
Año 2016	85%	100%	118%
Año 2017	90%	90%	100%
Año 2018	95%	100%	105%
Año 2019	100%	100%	100%
<b>Avance Cuatrienio</b>			<b>100%</b>





## SECTOR: SALUD

### ODS: 3. Buena salud

Dependencia: Secretaría de Salud

Programa: Todos Saludables

- Incrementar a 17 el No de IPS con Servicios Amigables para Jóvenes y Adolescentes implementados.

Período	Meta	Resultado	Cumplimiento meta anual
Línea base 2015	14		
Año 2016	0	0	NP
Año 2017	1	1	100%
Año 2018	1	1	100%
Año 2019	1	1	100
<b>Avance Cuatrienio</b>			<b>100%</b>



## SECTOR: SALUD

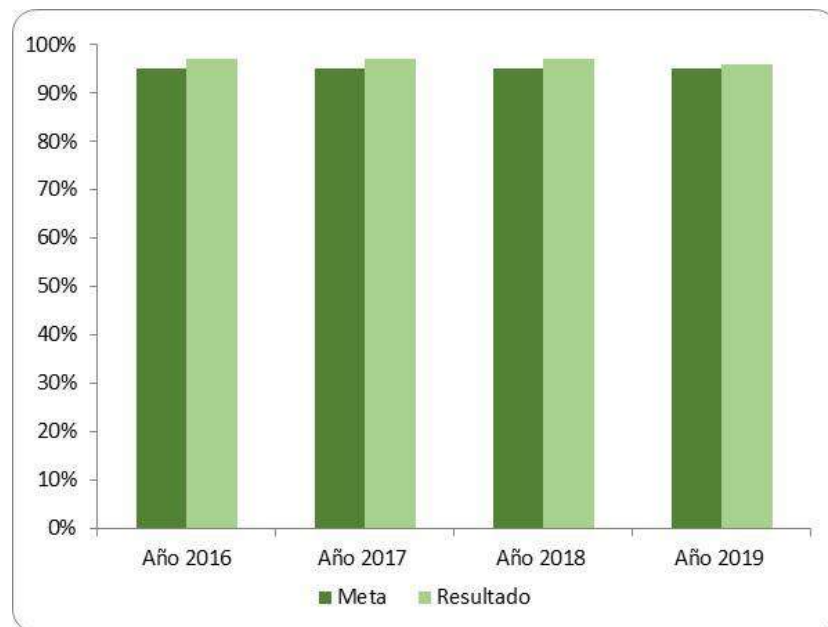
### ODS: 3. Buena salud

Dependencia: Secretaría de Salud

Programa: Todos Saludables

- Mantener en 95% o más la Cobertura de terapia antirretroviral para VIH

Período	Meta	Resultado	Cumplimiento meta anual
Línea base 2015	95%		
Año 2016	95%	97%	102%
Año 2017	95%	97%	102%
Año 2018	95%	97%	102%
Año 2019	95%	96%	101%
<b>Avance Cuatrienio</b>			<b>100%</b>



## SECTOR: SALUD

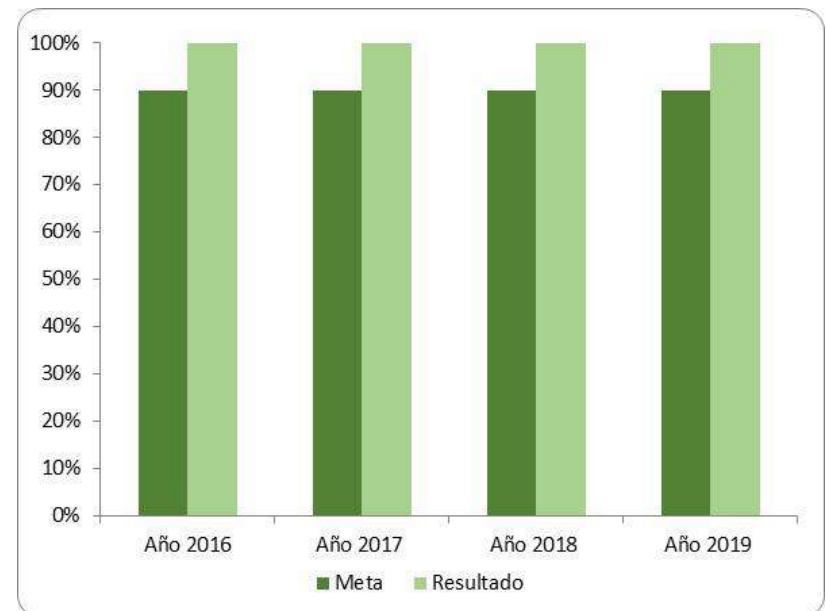
### ODS: 3. Buena salud

Dependencia: Secretaría de Salud

Programa: Todos Saludables

- Mantener en 90% o más la atención Integral de mujeres víctimas de la violencia de género y violencia sexual notificadas

Período	Meta	Resultado	Cumplimiento meta anual
Línea base 2015	90%		
Año 2016	90%	100%	111%
Año 2017	90%	100%	111%
Año 2018	90%	100%	111%
Año 2019	90%	100%	111%
<b>Avance Cuatrienio</b>			<b>100%</b>



## SECTOR: SALUD

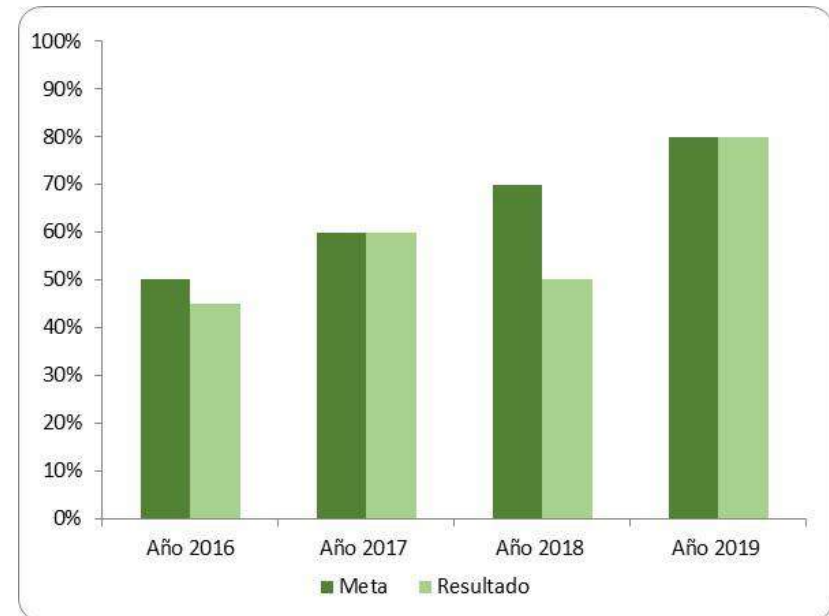
### ODS: 3. Buena salud

Dependencia: Secretaría de Salud

Programa: Todos Saludables

- Incrementar al 80% la coberturas en control y remoción de placa bacteriana en población mayor de 2 años programado

Período	Meta	Resultado	Cumplimiento meta anual
Línea base 2015	43%		
Año 2016	50%	45%	90%
Año 2017	60%	60%	100%
Año 2018	70%	50%	71.4%
Año 2019	80%	80%	100%
<b>Avance Cuatrienio</b>			<b>100%</b>



## SECTOR: SALUD

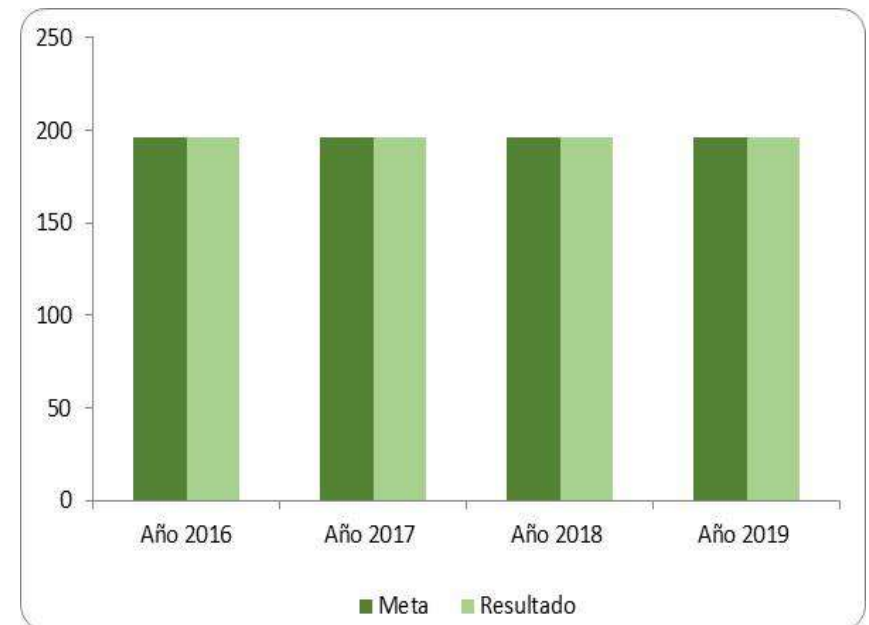
### ODS: 3. Buena salud

Dependencia: Secretaría de Salud

Programa: Todos Saludables

- Mantener los 196 implementando la Estrategia Salud en el Colegio.

Período	Meta	Resultado	Cumplimiento meta anual
Línea base 2015	196		
Año 2016	196	196	100%
Año 2017	196	196	100%
Año 2018	196	196	100%
Año 2019	196	196	100%
<b>Avance Cuatrienio</b>			<b>100%</b>



## SECTOR: SALUD

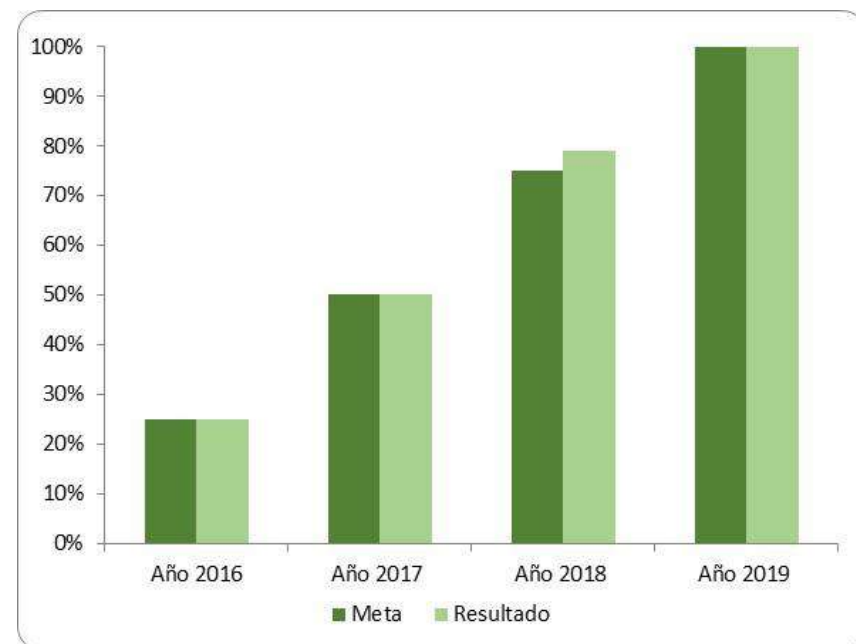
### ODS: 3. Buena salud

Dependencia: Secretaría de Salud

Programa: Todos Saludables

- Lograr el 100% de EPS cumpliendo con las rutas de atención en Salud Mental.

Período	Meta	Resultado	Cumplimiento meta anual
Línea base 2015	ND		
Año 2016	25%	25%	100%
Año 2017	50%	50%	100%
Año 2018	75%	79%	105%
Año 2019	100%	100%	100%
<b>Avance Cuatrienio</b>			<b>100%</b>



## SECTOR: SALUD

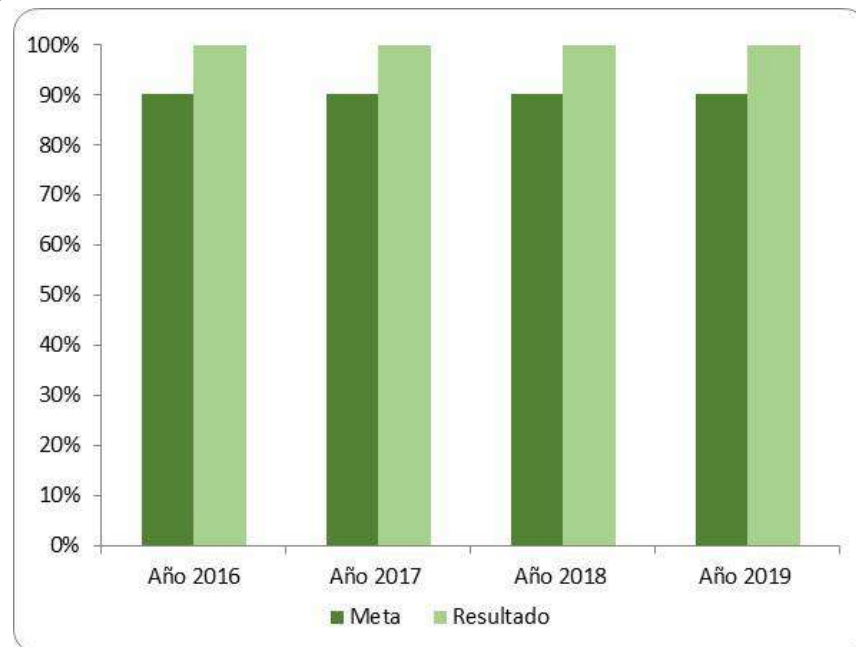
### ODS: 3. Buena salud

Dependencia: Secretaría de Salud

Programa: Todos Saludables

- Mantener por encima del 90% las notificaciones de mujeres víctimas de la violencia de género y violencia sexual con Atención Integral en Salud.

Período	Meta	Resultado	Cumplimiento meta anual
Línea base 2015	90%		
Año 2016	90.1%	100%	111%
Año 2017	90.1%	100%	111%
Año 2018	90.1%	100%	111%
Año 2019	90.1%	100%	111%
<b>Avance Cuatrienio</b>			<b>100%</b>



## SECTOR: SALUD

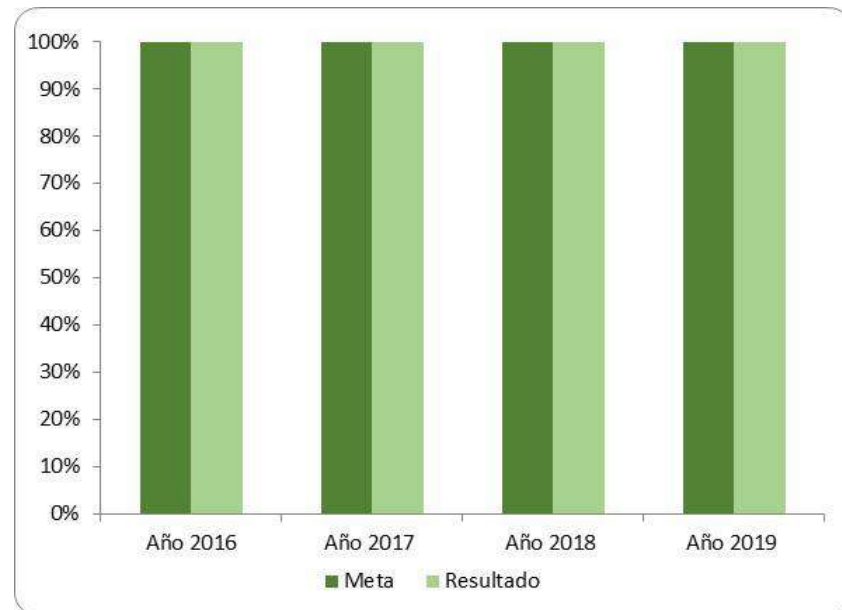
### ODS: 3. Buena salud

Dependencia: Secretaría de Salud

Programa: Todos Saludables

- Mantener en un 100% el seguimiento y control de convivientes y pacientes con Lepra durante y después del tratamiento.

Período	Meta	Resultado	Cumplimiento meta anual
Línea base 2015	100%		
Año 2016	100%	100%	100%
Año 2017	100%	100%	100%
Año 2018	100%	100%	100%
Año 2019	100%	100%	100%
<b>Avance Cuatrienio</b>			<b>100%</b>





## SECTOR: SALUD

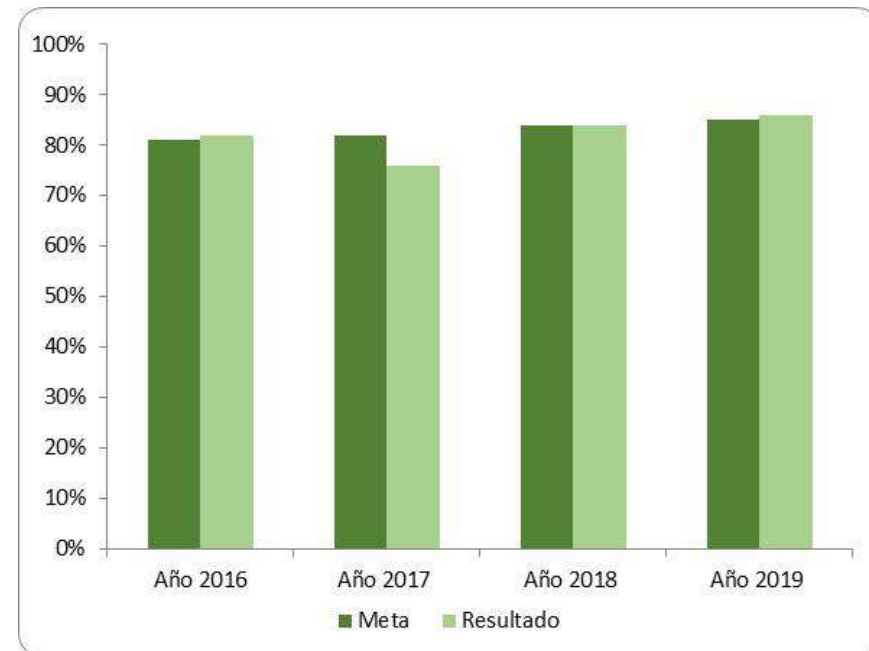
### ODS: 3. Buena salud

Dependencia: Secretaría de Salud

Programa: Todos Saludables

- Incrementar al 85% la Tasa de curación de los casos de Tuberculosis Pulmonar baciloscopia positiva.

Período	Meta	Resultado	Cumplimiento meta anual
Línea base 2015	81%		
Año 2016	81%	82%	101%
Año 2017	82%	76%	92.7%
Año 2018	84%	84%	100%
Año 2019	85%	86%	101%
<b>Avance Cuatrienio</b>			<b>100%</b>



## SECTOR: SALUD

### ODS: 3. Buena salud

Dependencia: Secretaría de Salud

Programa: Todos Saludables

- Incrementar al 100% las viviendas intervenidas del total de las identificadas como positivas para la proliferación del mosquito Aedes Aegypti

Período	Meta	Resultado	Cumplimiento meta anual
Línea base 2015	83%		
Año 2016	90%	94%	104%
Año 2017	95%	100%	105%
Año 2018	98%	100%	102.4%
Año 2019	100%	100%	100%
<b>Avance Cuatrienio</b>			<b>100%</b>



## SECTOR: SALUD

ODS: 3. Buena salud

Dependencia: Secretaría de Salud

Programa: Todos Saludables

- Mantener los 80 colegios con oferta de frutas y verduras y actividad física

Período	Meta	Resultado	Cumplimiento meta anual
Línea base 2015	80		
Año 2016	80	80	100%
Año 2017	80	80	100%
Año 2018	80	80	100%
Año 2019	80	80	100%
<b>Avance Cuatrienio</b>			<b>100%</b>



## SECTOR: SALUD

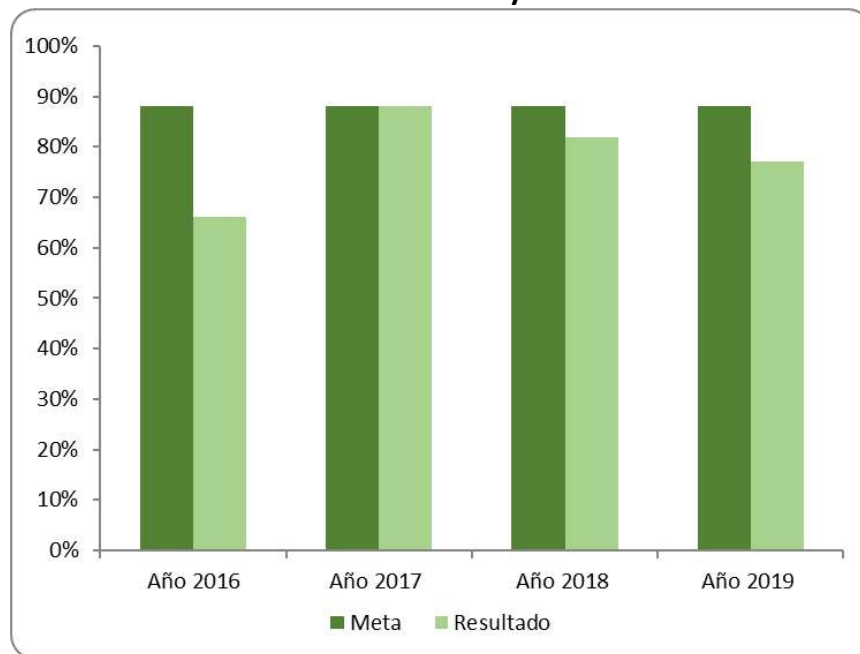
### ODS: 3. Buena salud

Dependencia: Secretaría de Salud

Programa: Todos Saludables

- Mantener en 88% o más la cobertura de vacunación antirrábica canina y felina

Período	Meta	Resultado	Cumplimiento meta anual
Línea base 2015	88%		
Año 2016	88%	66.1%	75%
Año 2017	88%	88%	100%
Año 2018	88%	82%	93.2%
Año 2019	88%	77%	88%
<b>Avance Cuatrienio</b>			<b>89%</b>



## SECTOR: SALUD

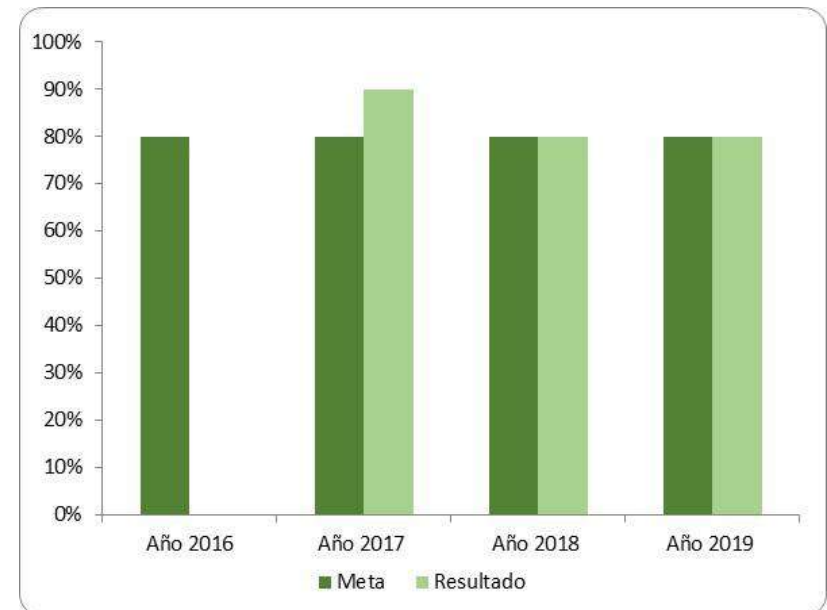
ODS: 3. Buena salud

Dependencia: Secretaría de Salud

Programa: Todos Saludables

- Mantener en 80% o más las acciones de IVC de los establecimientos de interés sanitario

Período	Meta	Resultado	Cumplimiento meta anual
Línea base 2015	80%		
Año 2016	80%	70.4%	88%
Año 2017	80%	90%	112.5%
Año 2018	80%	80%	100%
Año 2019	80%	80%	100%
<b>Avance Cuatrienio</b>			<b>97%</b>



## SECTOR: SALUD

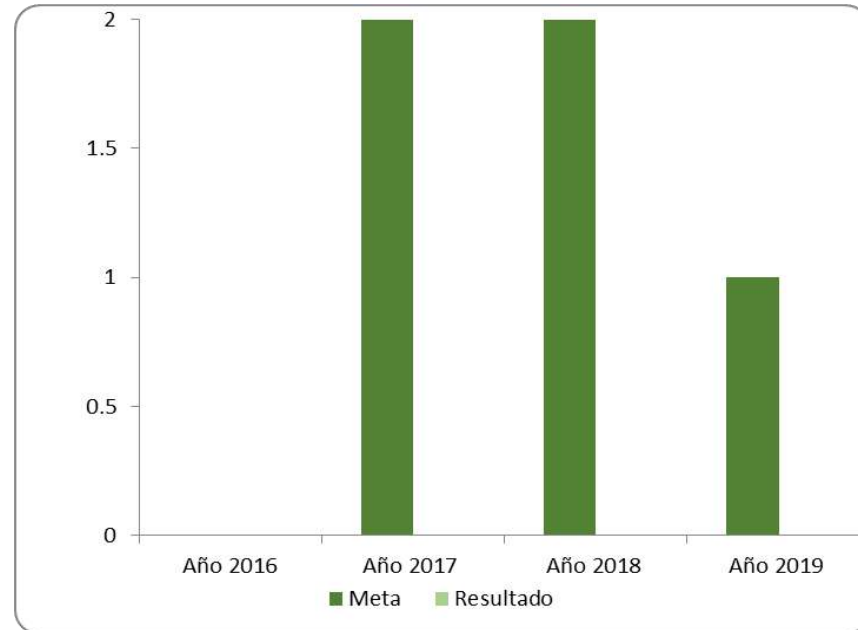
ODS: 3. Buena salud

Dependencia: Secretaría de Salud

Programa: Todos Saludables

- Lograr 5 IPS con Estrategia IAMI implementada.

Período	Meta	Resultado	Cumplimiento meta anual
Línea base 2015	0		
Año 2016	0	0	NP
Año 2017	2	0	0
Año 2018	2	0	0
Año 2019	1	0	0
<b>Avance Cuatrienio</b>			<b>0%</b>



## SECTOR: SALUD

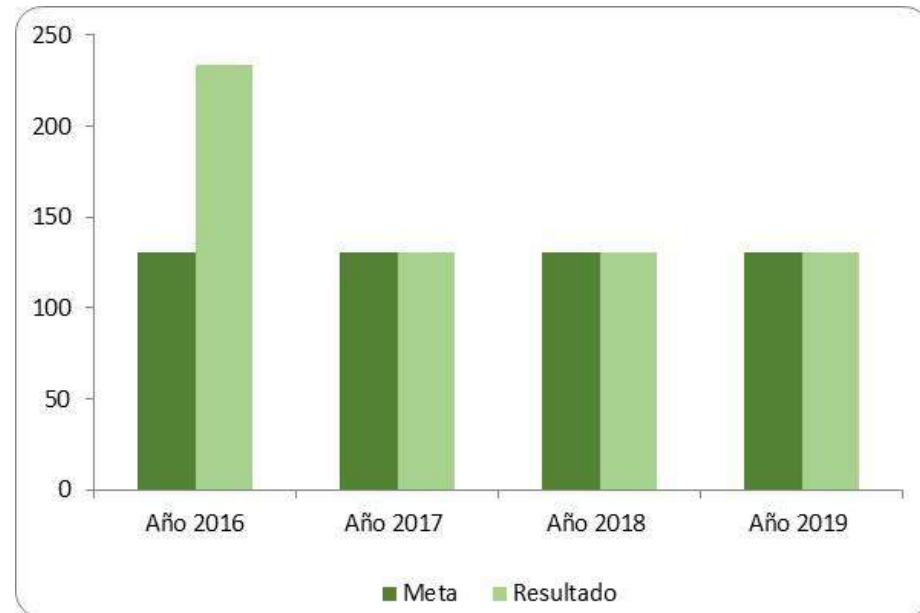
ODS: 3. Buena salud

Dependencia: Secretaría de Salud

Programa: Todos Saludables

- Mantener 131 Litros la leche materna recolectada.

Período	Meta	Resultado	Cumplimiento meta anual
Línea base 2015	131		
Año 2016	131	234	179%
Año 2017	131	131	100%
Año 2018	131	131	100%
Año 2019	131	131	100%
<b>Avance Cuatrienio</b>			<b>100%</b>



## SECTOR: SALUD

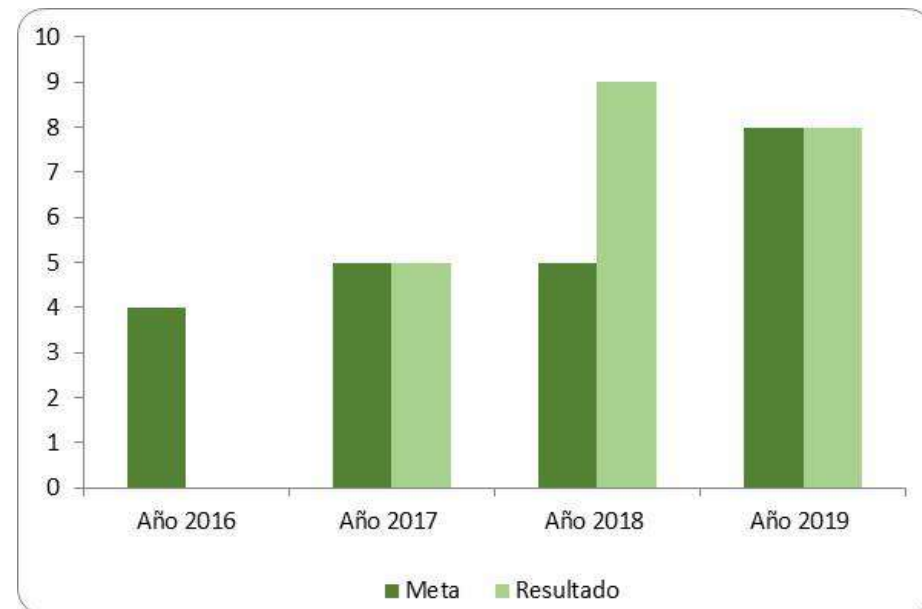
ODS: 3. Buena salud

Dependencia: Secretaría de Salud

Programa: Todos Saludables

- Incrementar a 33 el Número de instituciones con Sistema de Vigilancia Nutricional.

Período	Meta	Resultado	Cumplimiento meta anual
Línea base 2015	11		
Año 2016	4	0	0
Año 2017	5	5	100%
Año 2018	5	9	180%
Año 2019	8	8	100%
<b>Avance Cuatrienio</b>			<b>100%</b>





## SECTOR: SALUD

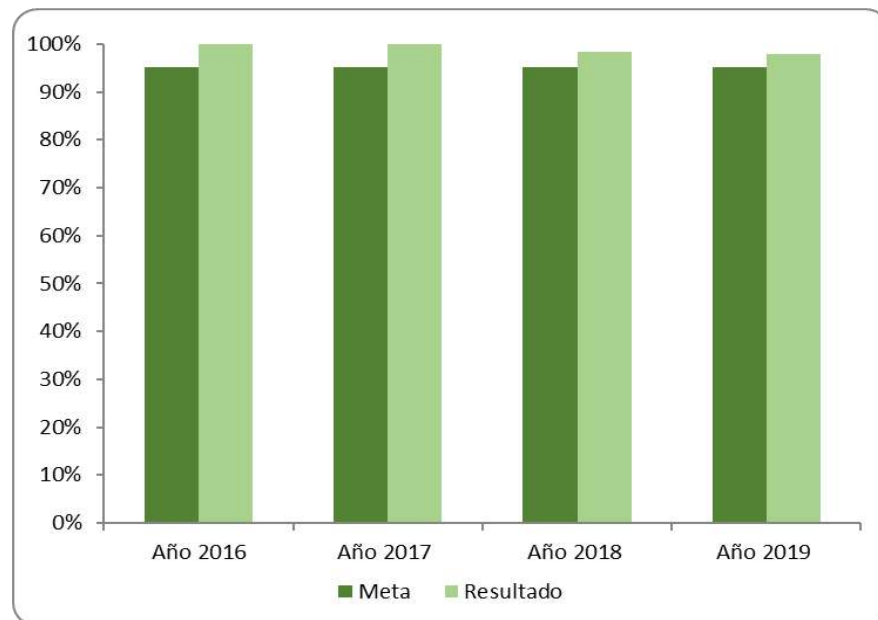
### ODS: 3. Buena salud

Dependencia: Secretaría de Salud

Programa: Todos Saludables

- Incrementar y mantener a más del 95% el número de eventos de interés en salud pública controlados

Período	Meta	Resultado	Cumplimiento meta anual
Línea base 2015	95%		
Año 2016	95.1%	100%	105%
Año 2017	95.1%	100%	105%
Año 2018	95.1%	98.34%	103%
Año 2019	95.1%	98%	103%
<b>Avance Cuatrienio</b>			<b>100%</b>



## SECTOR: SALUD

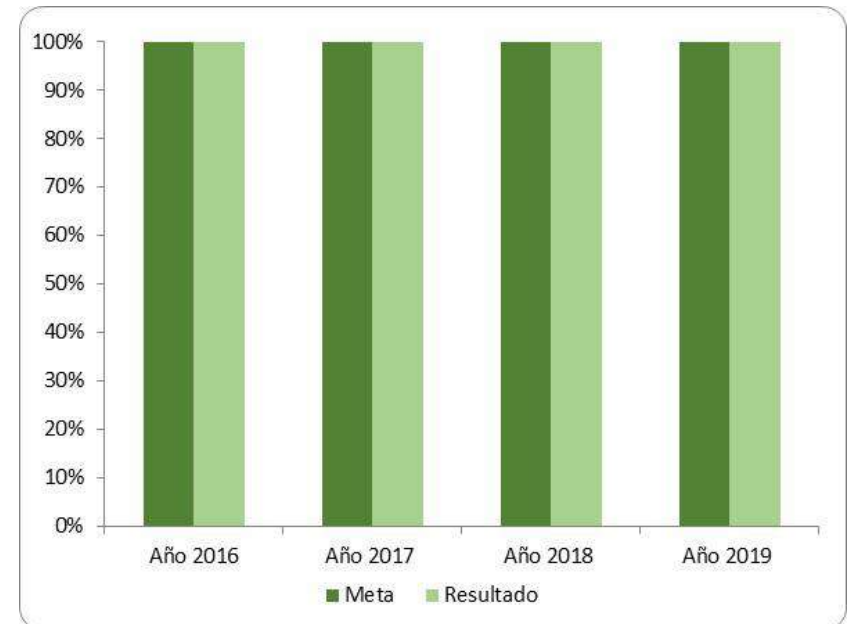
### ODS: 3. Buena salud

Dependencia: Secretaría de Salud

Programa: Todos Saludables

- Mantener el 100% del recurso humano vinculado a los programas y proyectos de acuerdo a lo solicitado.

Período	Meta	Resultado	Cumplimiento meta anual
Línea base 2015	100%		
Año 2016	100%	100%	100%
Año 2017	100%	100%	100%
Año 2018	100%	100%	100%
Año 2019	100%	100%	100%
<b>Avance Cuatrienio</b>			<b>100%</b>



## SECTOR: SALUD

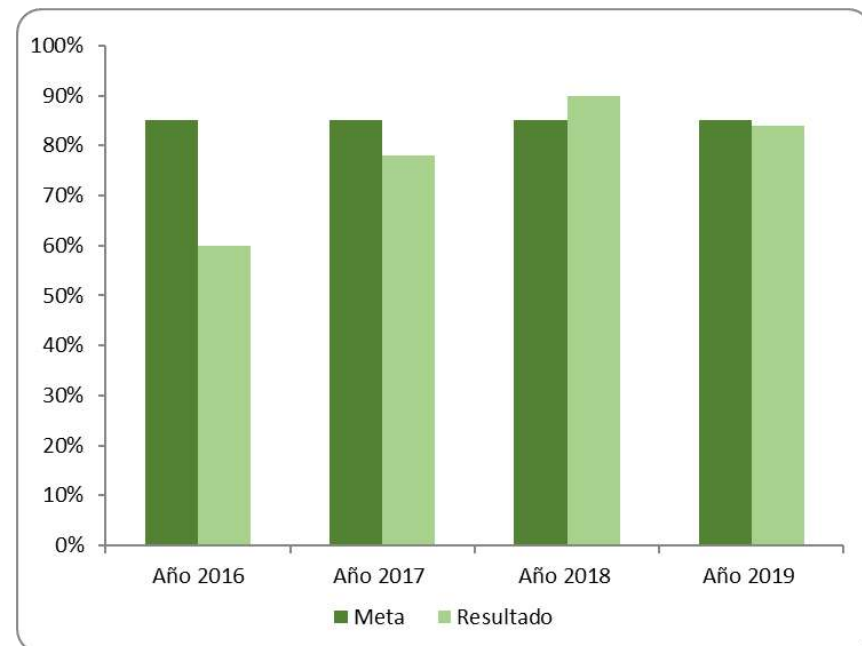
### ODS: 3. Buena salud

Dependencia: Secretaría de Salud

Programa: Salud Oportuna y de calidad

- Mantener en 85% o más el porcentaje de Prestadores certificados en el Distrito de Barranquilla.

Período	Meta	Resultado	Cumplimiento meta anual
Línea base 2015	85%		
Año 2016	85%	60%	71%
Año 2017	85%	78%	91.7%
Año 2018	85%	90%	106%
Año 2019	85%	84%	99%
<b>Avance Cuatrienio</b>			<b>90,3%</b>



## SECTOR: SALUD

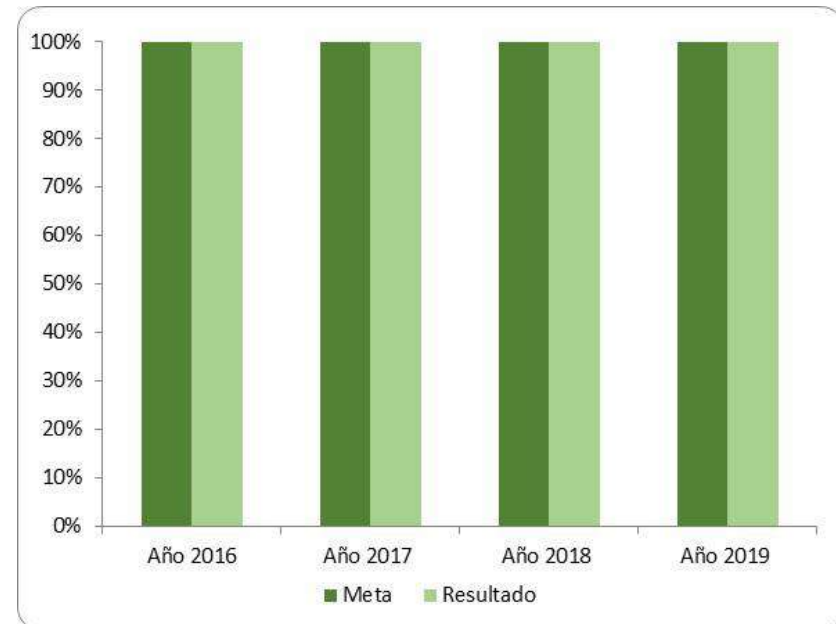
### ODS: 3. Buena salud

Dependencia: Secretaría de Salud

Programa: Salud Oportuna y de calidad

- Mantener el 100% de la población víctima del conflicto armado con Atención Psicosocial priorizadas.

Período	Meta	Resultado	Cumplimiento meta anual
Línea base 2015	100%		
Año 2016	100%	100%	100%
Año 2017	100%	100%	100%
Año 2018	100%	100%	100%
Año 2019	100%	100%	100%
<b>Avance Cuatrienio</b>			<b>100%</b>



## SECTOR: SALUD

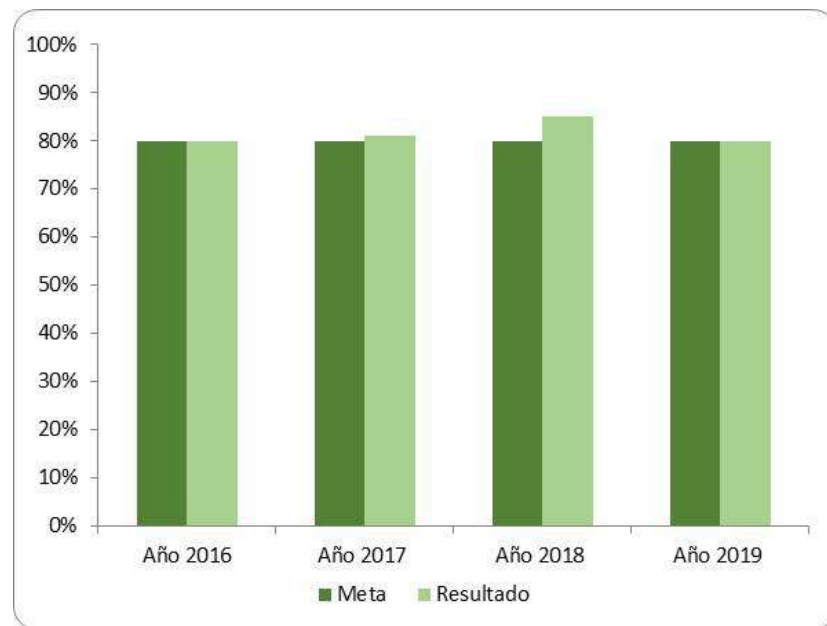
### ODS: 3. Buena salud

Dependencia: Secretaría de Salud

Programa: Salud Oportuna y de calidad

- Mantener en 80% o más el porcentaje de Prestadores reportando Tecnovigilancia y Farmacovigilancia.

Período	Meta	Resultado	Cumplimiento meta anual
Línea base 2015	80%		
Año 2016	80%	80%	100%
Año 2017	80%	81%	101%
Año 2018	80%	85%	106%
Año 2019	80%	80%	100%
<b>Avance Cuatrienio</b>			<b>100%</b>



## SECTOR: SALUD

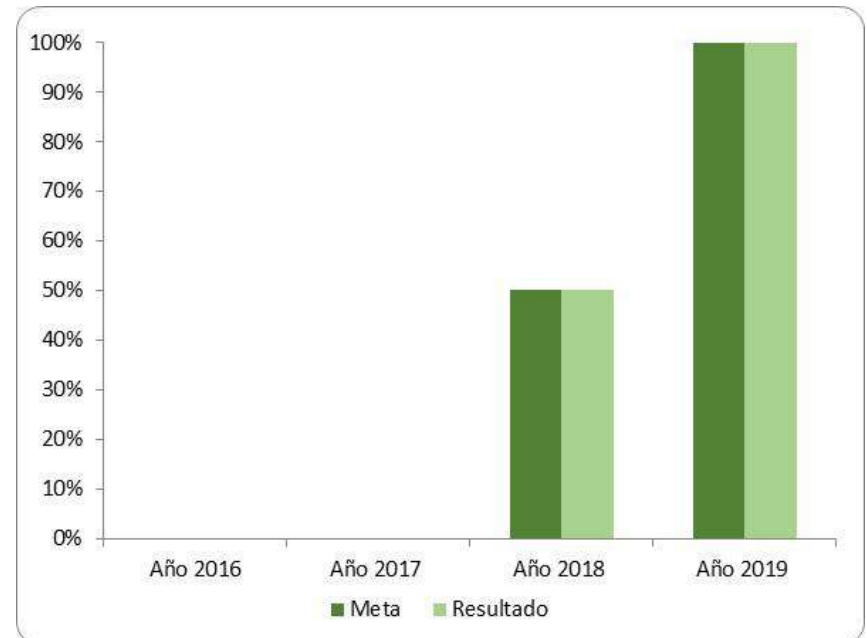
### ODS: 3. Buena salud

Dependencia: Secretaría de Salud

Programa: Salud Oportuna y de calidad

- Modelo de Atención Integral en Salud con Enfoque Diferencial en las EAPB del Distrito implementado.

Período	Meta	Resultado	Cumplimiento meta anual
Línea base 2015	0		
Año 2016	0	0	NP
Año 2017	0	0	NP
Año 2018	50%	50%	100%
Año 2019	100%	100%	100%
<b>Avance Cuatrienio</b>			<b>100%</b>



## SECTOR: SALUD

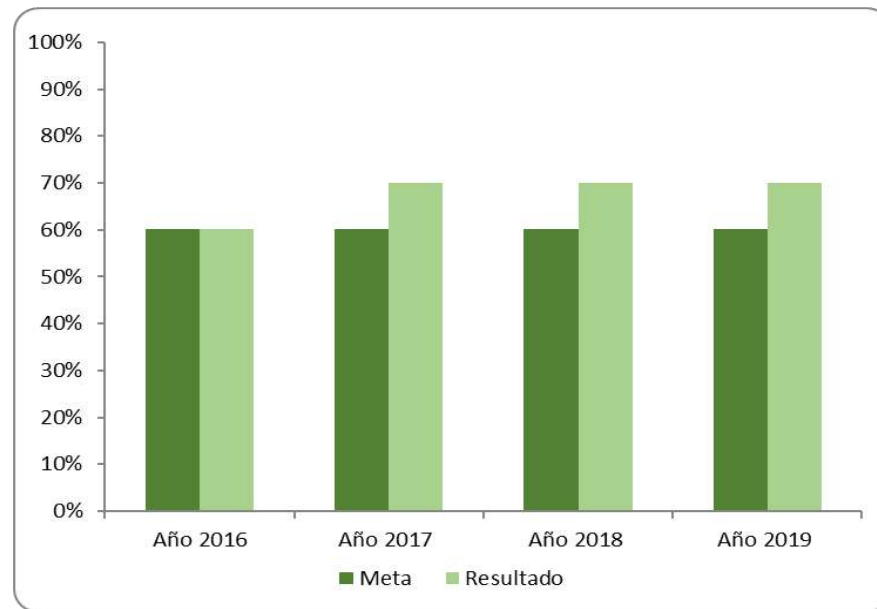
### ODS: 3. Buena salud

Dependencia: Secretaría de Salud

Programa: Salud Oportuna y de calidad

- Incrementar y mantener a más del 60% las acciones de Fortalecimiento de la Red Distrital ejecutadas.

Período	Meta	Resultado	Cumplimiento meta anual
Línea base 2015	60%		
Año 2016	60.1%	60.1%	100%
Año 2017	60.1%	70%	116.5%
Año 2018	60.1%	70%	116.5%
Año 2019	60.1%	70%	116,5%
<b>Avance Cuatrienio</b>			<b>100%</b>



## SECTOR: SALUD

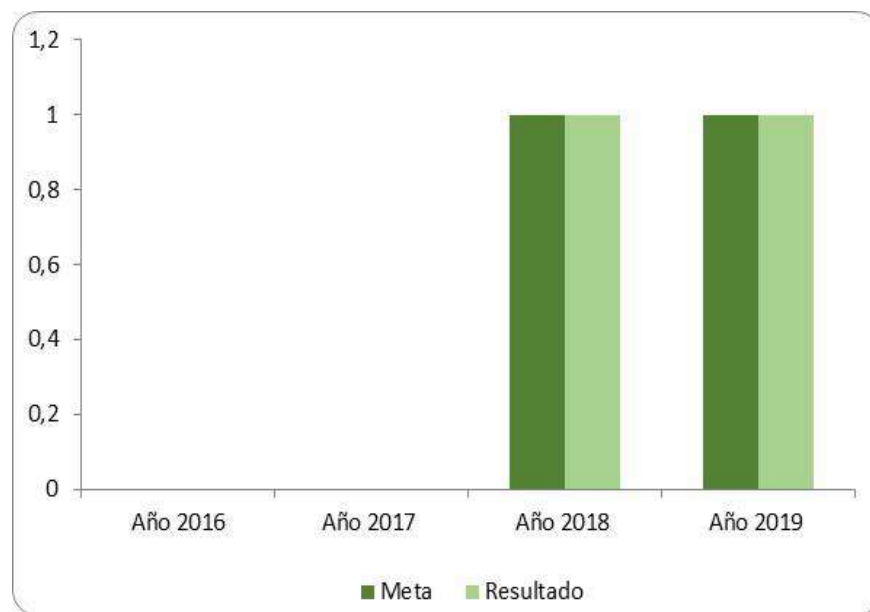
### ODS: 3. Buena salud

Dependencia: Secretaría de Salud

Programa: Salud Oportuna y de calidad

- Implementar el Nuevo Modelo de Atención Prehospitalaria

Período	Meta	Resultado	Cumplimiento meta anual
Línea base 2015	0		
Año 2016	0	0	NP
Año 2017	0	0	NP
Año 2018	1	1	100%
Año 2019	1	1	100%
<b>Avance Cuatrienio</b>			<b>100%</b>





## SECTOR: SALUD

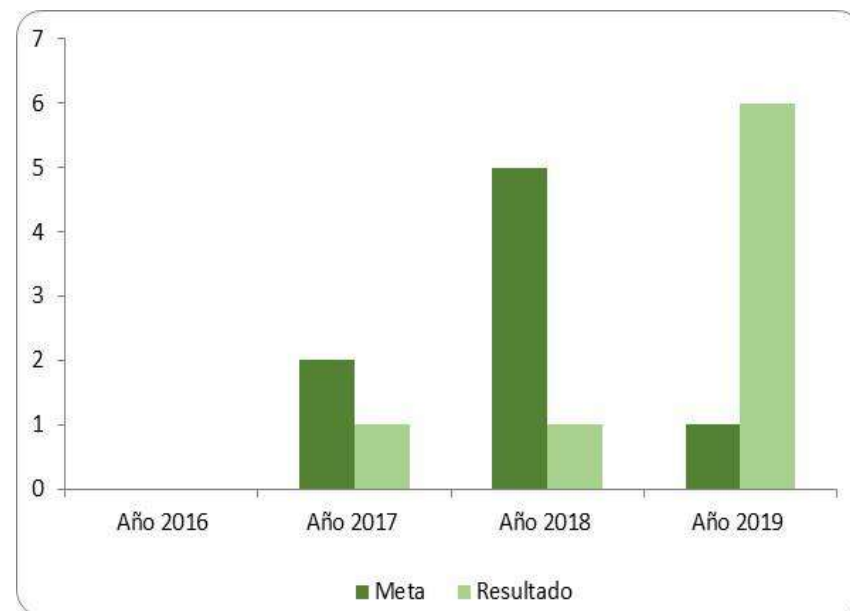
### ODS: 3. Buena salud

Dependencia: Secretaría de Salud

Programa: Salud Oportuna y de calidad

- Incrementar a 34 las infraestructuras en salud modernizadas

Período	Meta	Resultado	Cumplimiento meta anual
Línea base 2015	26		
Año 2016	0	0	NP
Año 2017	2	1	50%
Año 2018	5	1	20%
Año 2019	1	6	600%
<b>Avance Cuatrienio</b>			<b>100%</b>



## SECTOR: DEPORTE, RECREACION Y APROVECHAMIENTO DEL TIEMPO LIBRE

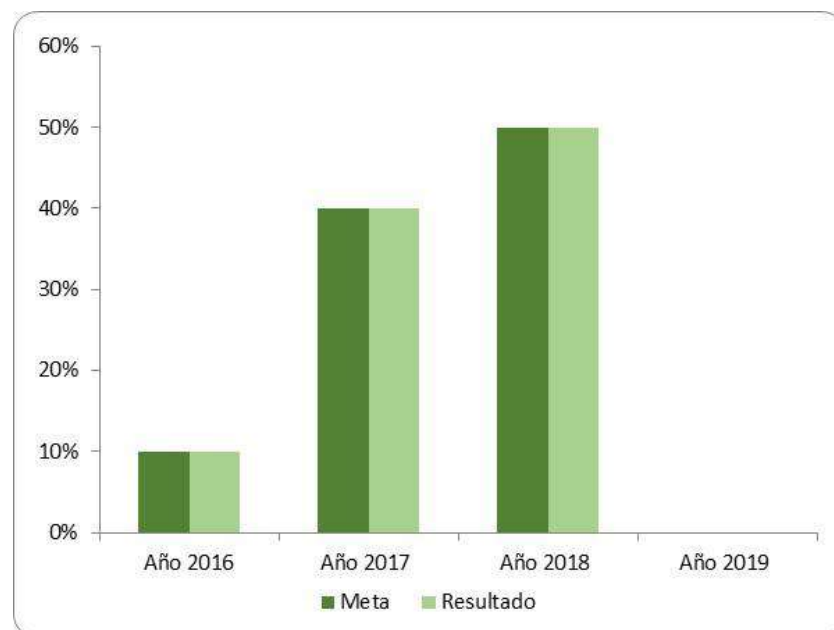
ODS: 9. Industria, innovación, infraestructura

Dependencia: Secretaría de Recreación y Deporte

Programa: Juegos Centroamericanos y del Caribe

- Cumplir con el 100% de las actividades incluidas en cronograma

Período	Meta	Resultado	Cumplimiento meta anual
Línea base 2015			
Año 2016	10%	10%	100%
Año 2017	40%	40%	100%
Año 2018	50%	50%	100%
Año 2019			
<b>Avance Cuatrienio</b>			<b>100%</b>



## SECTOR: DEPORTE, RECREACION Y APROVECHAMIENTO DEL TIEMPO LIBRE

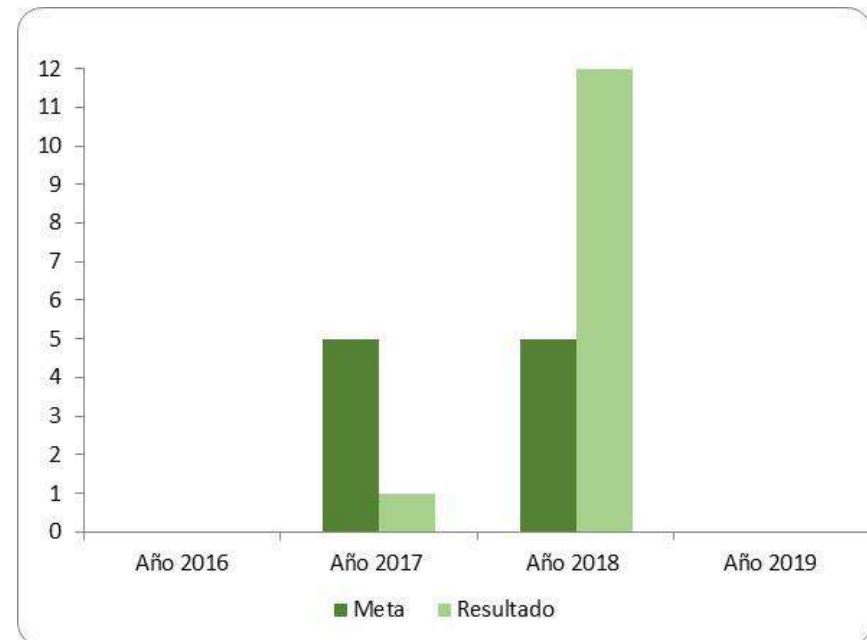
ODS: 9. Industria, innovación, infraestructura

Dependencia: Secretaría de Recreación y Deporte

Programa: Juegos Centroamericanos y del Caribe

- Construir o remodelar 10 Escenarios Deportivos

Período	Meta	Resultado	Cumplimiento meta anual
Línea base 2015			
Año 2016	0	0	NP
Año 2017	5	1	20%
Año 2018	5	12	240%
Año 2019			
<b>Avance Cuatrienio</b>			<b>100%</b>



## SECTOR: DEPORTE, RECREACION Y APROVECHAMIENTO DEL TIEMPO LIBRE

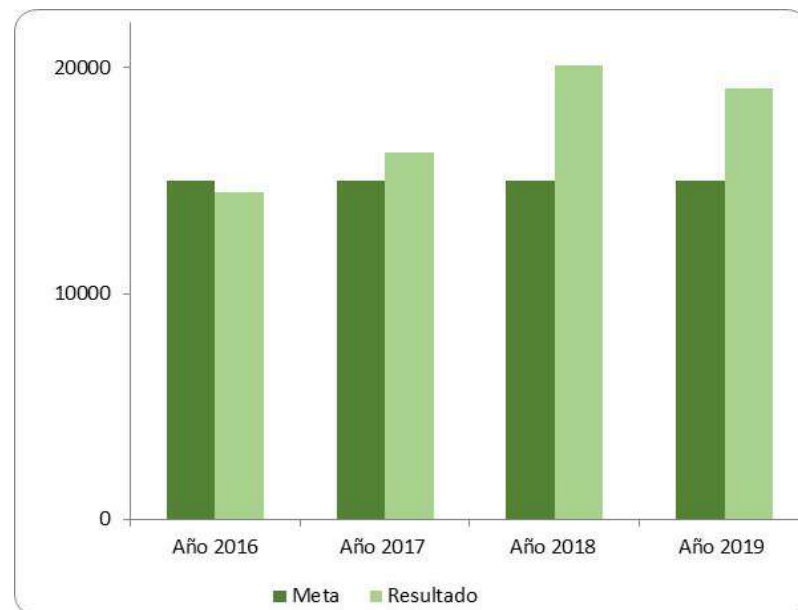
ODS: 3. Buena salud

Dependencia: Secretaría de Recreación y Deporte

Programa: Deporte para Todos

- Lograr que 60000 estudiantes de las instituciones educativas oficiales y privadas que acceden a los servicios deportivos y recreativos.

Período	Meta	Resultado	Cumplimiento meta anual
Línea base 2015			
Año 2016	15000	14528	97%
Año 2017	15000	16274	108.5%
Año 2018	15000	20125	130%
Año 2019	15000	19658	131%
<b>Avance Cuatrienio</b>			<b>100%</b>



## SECTOR: DEPORTE, RECREACION Y APROVECHAMIENTO DEL TIEMPO LIBRE

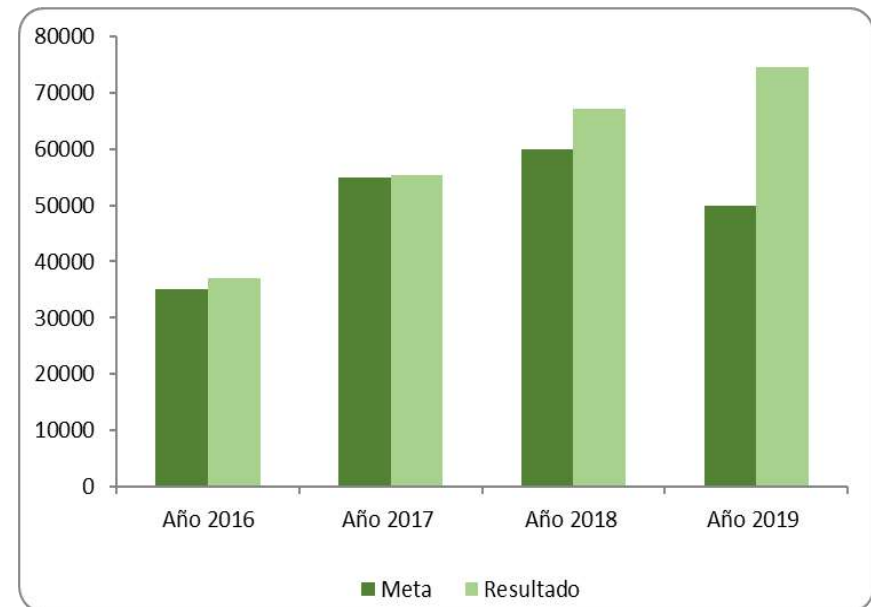
ODS: 3. Buena salud

Dependencia: Secretaría de Recreación y Deporte

Programa: Deporte para Todos

- Beneficiar a 200000 niños, niñas, jóvenes, adultos, adultos mayores para el desarrollo y la practica de la recreación, actividad física y el aprovechamiento del tiempo libre.

Período	Meta	Resultado	Cumplimiento meta anual
Línea base 2015			
Año 2016	35000	37084	106%
Año 2017	55000	55470	100.8%
Año 2018	60000	67200	112%
Año 2019	50000	74587	149%
<b>Avance Cuatrienio</b>			<b>100%</b>



## SECTOR: DEPORTE, RECREACION Y APROVECHAMIENTO DEL TIEMPO LIBRE

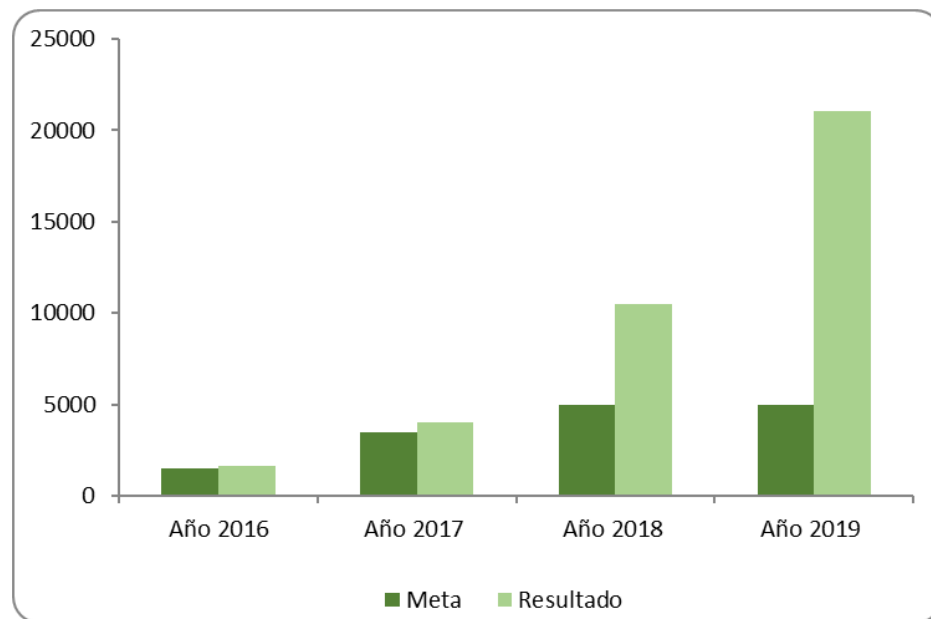
ODS: 3. Buena salud

Dependencia: Secretaría de Recreación y Deporte

Programa: Deporte para Todos

- Beneficiar a 15000 deportistas.

Período	Meta	Resultado	Cumplimiento meta anual
Línea base 2015			
Año 2016	1500	1600	107%
Año 2017	3500	3984	113.9%
Año 2018	5000	10483	209.7%
Año 2019	5000	21086	421,7
<b>Avance Cuatrienio</b>			<b>100%</b>



## SECTOR: DEPORTE, RECREACION Y APROVECHAMIENTO DEL TIEMPO LIBRE

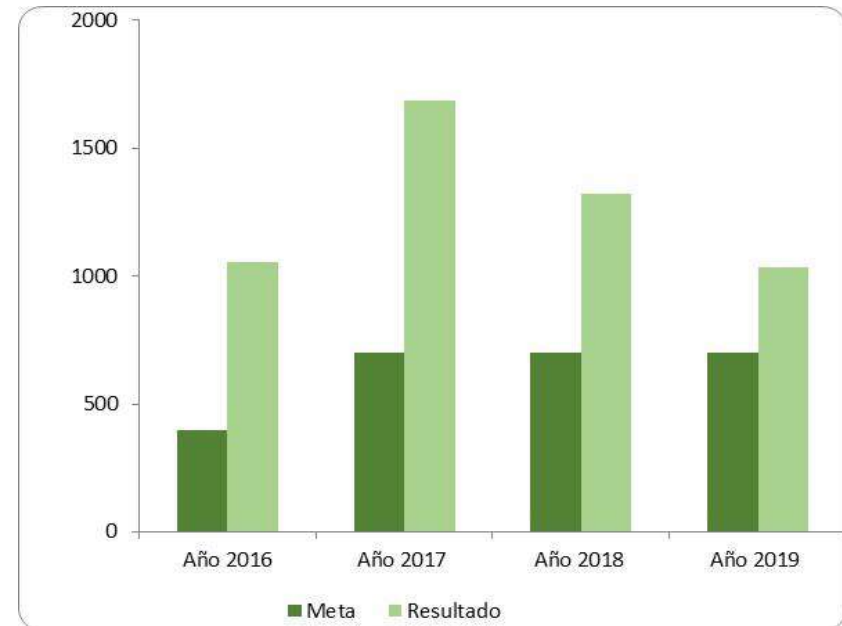
ODS: 3. Buena salud

Dependencia: Secretaría de Recreación y Deporte

Programa: Deporte para Todos

- Beneficiar a 2500 deportistas con discapacidad.

Período	Meta	Resultado	Cumplimiento meta anual
Línea base 2015			
Año 2016	400	1054	264%
Año 2017	700	1684	240.6%
Año 2018	700	1322	188.9%
Año 2019	700	1033	147,6%
<b>Avance Cuatrienio</b>			<b>100%</b>



## SECTOR: DEPORTE, RECREACION Y APROVECHAMIENTO DEL TIEMPO LIBRE

ODS: 3. Buena salud

Dependencia: Secretaría de Recreación y Deporte

Programa: Deporte para Todos

- Expedir o renovar 200 reconocimientos deportivos.

Período	Meta	Resultado	Cumplimiento meta anual
Línea base 2015			
Año 2016	0	0	NP
Año 2017	50	161	322%
Año 2018	70	199	284%
Año 2019	80	162	202%
<b>Avance Cuatrienio</b>			<b>100%</b>





## SECTOR: DEPORTE, RECREACION Y APROVECHAMIENTO DEL TIEMPO LIBRE

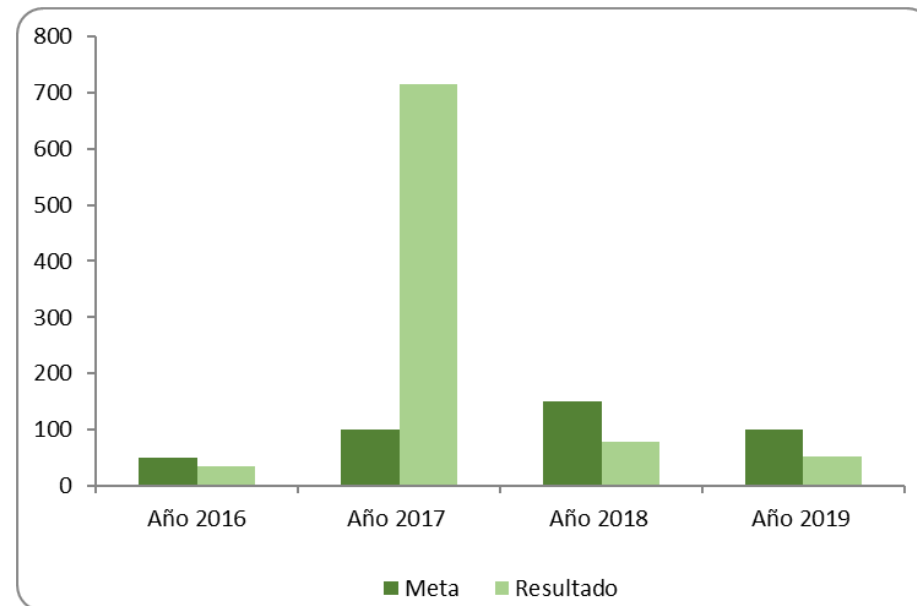
ODS: 3. Buena salud

Dependencia: Secretaría de Recreación y Deporte

Programa: Deporte para Todos

- Apoyar a 400 deportistas con deporte de alto rendimiento.

Período	Meta	Resultado	Cumplimiento meta anual
Línea base 2015			
Año 2016	50	35	70%
Año 2017	100	716	716%
Año 2018	150	79	53%
Año 2019	100	53	53%
<b>Avance Cuatrienio</b>			<b>100%</b>



## SECTOR: DEPORTE, RECREACION Y APROVECHAMIENTO DEL TIEMPO LIBRE

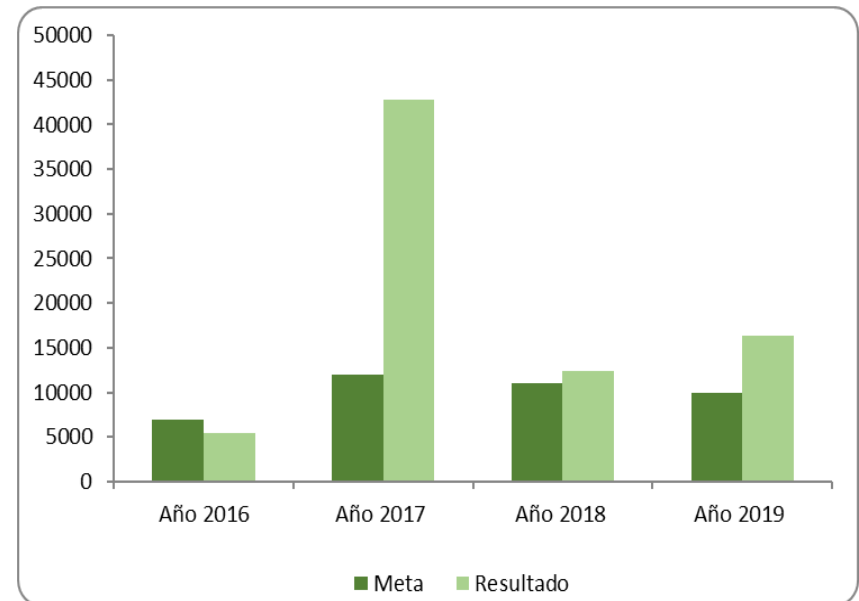
ODS: 3. Buena salud

Dependencia: Secretaría de Recreación y Deporte

Programa: Deporte para Todos

- Beneficiar a 40000 personas para el desarrollo y la práctica al Deporte Social Comunitario, Deporte formativo y asociado.

Período	Meta	Resultado	Cumplimiento meta anual
Línea base 2015			
Año 2016	7000	5400	77%
Año 2017	12000	42858	357%
Año 2018	11000	12373	112%
Año 2019	10000	16344	163%
<b>Avance Cuatrienio</b>			<b>100%</b>



## SECTOR: DEPORTE, RECREACION Y APROVECHAMIENTO DEL TIEMPO LIBRE

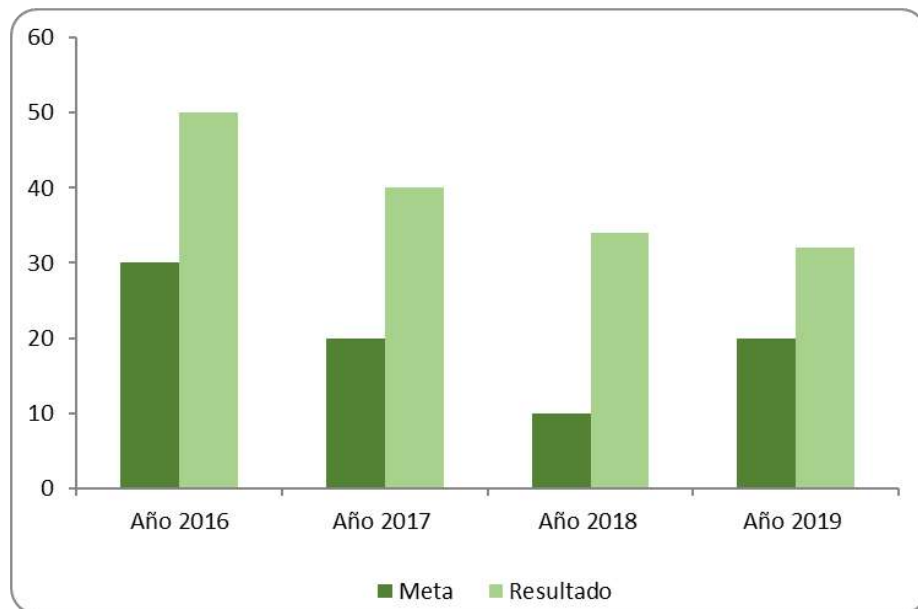
ODS: 3. Buena salud

Dependencia: Secretaría de Recreación y Deporte

Programa: Deporte para Todos

- Beneficiar a 80 organizaciones deportivas para el desarrollo y la práctica al Deporte Social Comunitario, Deporte formativo y asociado.

Período	Meta	Resultado	Cumplimiento meta anual
Línea base 2015			
Año 2016	30	50	167%
Año 2017	20	40	200%
Año 2018	10	34	340%
Año 2019	20	32	160%
<b>Avance Cuatrienio</b>			<b>100%</b>



## SECTOR: DEPORTE, RECREACION Y APROVECHAMIENTO DEL TIEMPO LIBRE

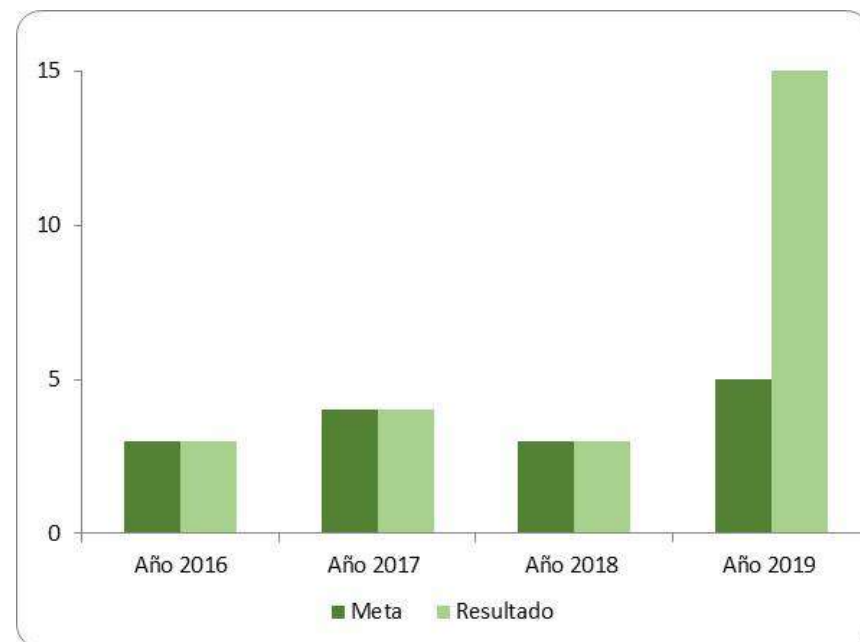
ODS: 9. Industria, innovación, infraestructura

Dependencia: Secretaría de Recreación y Deporte

Programa: Espacios para el Deporte y la Recreación

- Construir, remodelar, mejorar y adecuar 15 escenarios deportivos y recreativos.

Período	Meta	Resultado	Cumplimiento meta anual
Línea base 2015	7		
Año 2016	3	3	100%
Año 2017	4	4	100%
Año 2018	3	3	100%
Año 2019	5	15	300%
<b>Avance Cuatrienio</b>			<b>100%</b>



## SECTOR: CULTURA

ODS: 11. Ciudades y comunidades sostenibles

Dependencia: Secretaría de Cultura

Programa: Más cultura para todos

- Aumentar a 5000 las personas pertenecientes a comunidades y poblaciones atendidas con la oferta cultural del Distrito.

Período	Meta	Resultado	Cumplimiento meta anual
Línea base 2015	3354		
Año 2016	3706	28306	764%
Año 2017	4095	5894	144%
Año 2018	4525	4599	102%
Año 2019	5000	5546	111%
<b>Avance Cuatrienio</b>			<b>100%</b>



## SECTOR: CULTURA

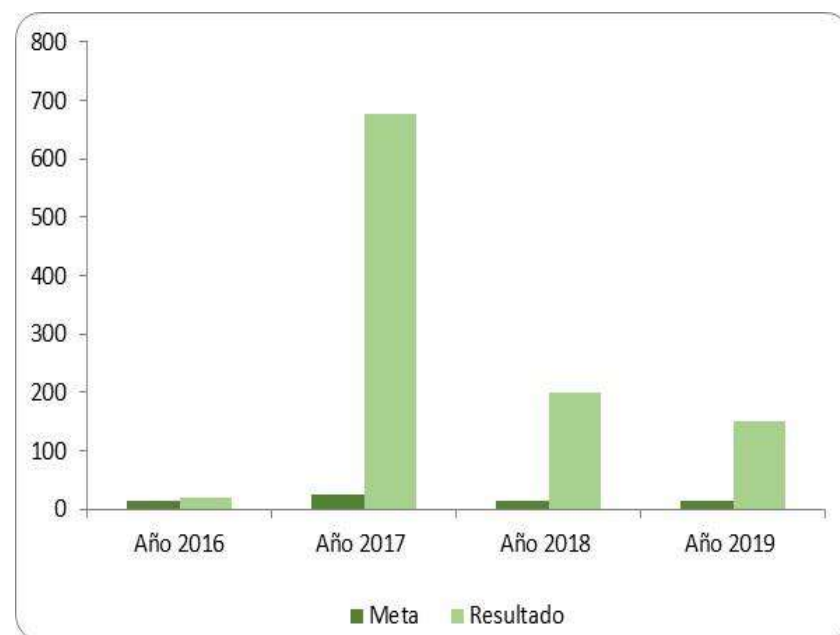
### ODS: 11. Ciudades y comunidades sostenibles

Dependencia: Secretaría de Cultura

Programa: Más cultura para todos

- Realizar 70 intervenciones artísticas, cultura y de promoción de lectura.

Período	Meta	Resultado	Cumplimiento meta anual
Línea base 2015	0		
Año 2016	15	19	127%
Año 2017	25	678	2712%
Año 2018	15	201	1340%
Año 2019	15	150	1000%
<b>Avance Cuatrienio</b>			<b>100%</b>



## SECTOR: CULTURA

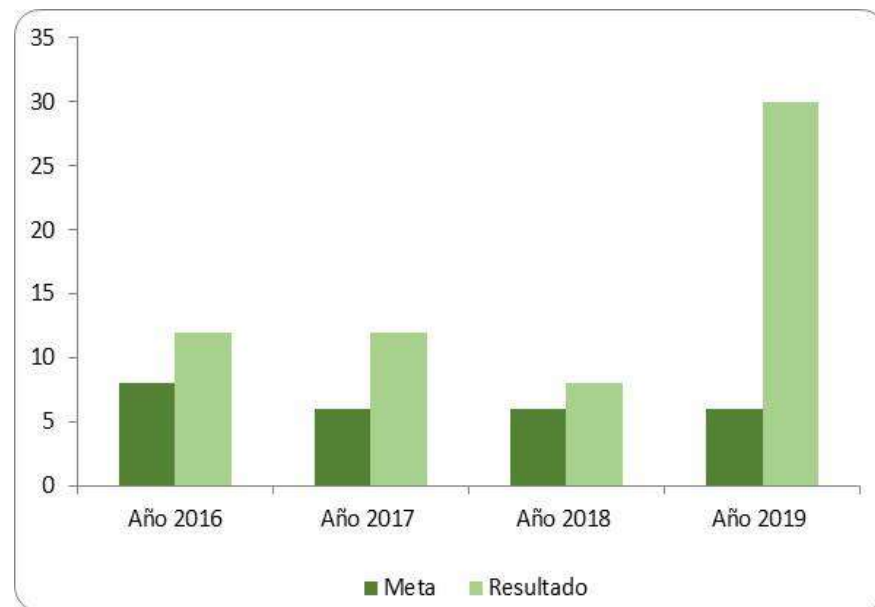
ODS: 11. Ciudades y comunidades sostenibles

Dependencia: Secretaría de Cultura

Programa: Más cultura para todos

- Cualificar a 26 personas en expresiones artísticas y culturales para trabajar en primera infancia.

Período	Meta	Resultado	Cumplimiento meta anual
Línea base 2015	0		
Año 2016	8	12	150%
Año 2017	6	12	200%
Año 2018	6	8	133.3%
Año 2019	6	30	500%
<b>Avance Cuatrienio</b>			<b>100%</b>



## SECTOR: CULTURA

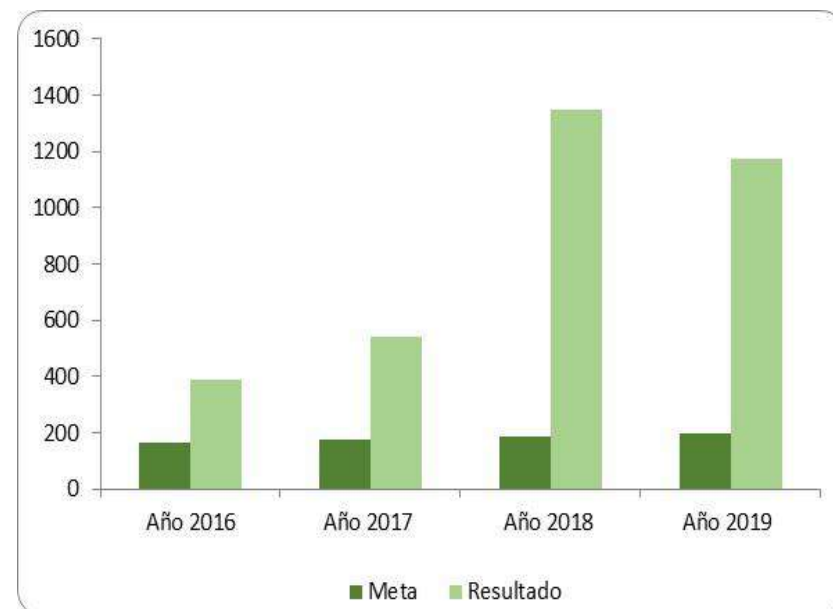
ODS: 11. Ciudades y comunidades sostenibles

Dependencia: Secretaría de Cultura

Programa: Más cultura para todos

- Aumentar a 200 los eventos en la agenda cultural de la ciudad.

Período	Meta	Resultado	Cumplimiento meta anual
Línea base 2015	153		
Año 2016	164	387	236%
Año 2017	175	539	308%
Año 2018	186	1351	726%
Año 2019	200	1173	586,5%
<b>Avance Cuatrienio</b>			<b>100%</b>





## SECTOR: CULTURA

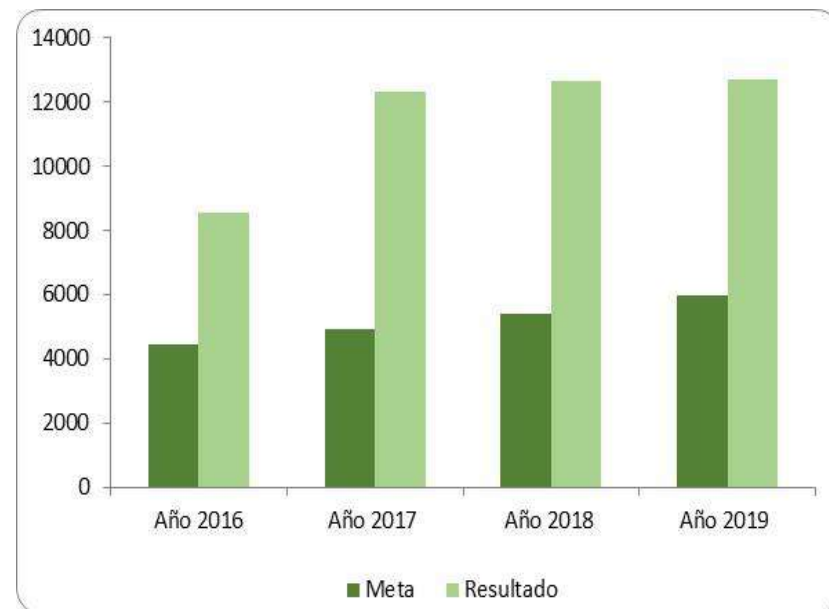
ODS: 11. Ciudades y comunidades sostenibles

Dependencia: Secretaría de Cultura

Programa: Más cultura para todos

- Aumentar a 6000 los niñas y niños beneficiados.

Período	Meta	Resultado	Cumplimiento meta anual
Línea base 2015	0		
Año 2016	4447	8547	192%
Año 2017	4913	12347	251.3%
Año 2018	5429	12651	233%
Año 2019	6000	12707	211,8%
<b>Avance Cuatrienio</b>			<b>100%</b>



## SECTOR: CULTURA

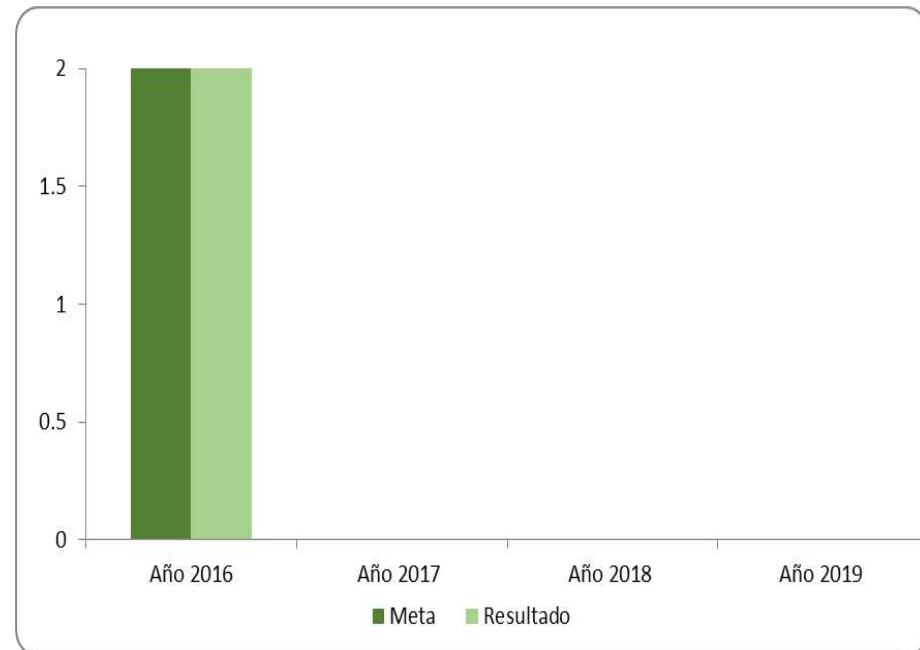
ODS: 11. Ciudades y comunidades sostenibles

Dependencia: Secretaría de Cultura

Programa: Más cultura para todos

- Construir 2 bibliotecas.

Período	Meta	Resultado	Cumplimiento meta anual
Línea base 2015	0		
Año 2016	2	2	100%
Año 2017	0		
Año 2018	0		
Año 2019	0		
<b>Avance Cuatrienio</b>			<b>100%</b>



## SECTOR: CULTURA

ODS: 11. Ciudades y comunidades sostenibles

Dependencia: Secretaría de Cultura

Programa: Más cultura para todos

- Construir o fortalecer 5 escenarios públicos para las artes escénicas.

Período	Meta	Resultado	Cumplimiento meta anual
Línea base 2015	0		
Año 2016	2	0	0
Año 2017	1	2	200%
Año 2018	2	3	150%
Año 2019	0		
<b>Avance Cuatrienio</b>			<b>100%</b>



## SECTOR: CULTURA

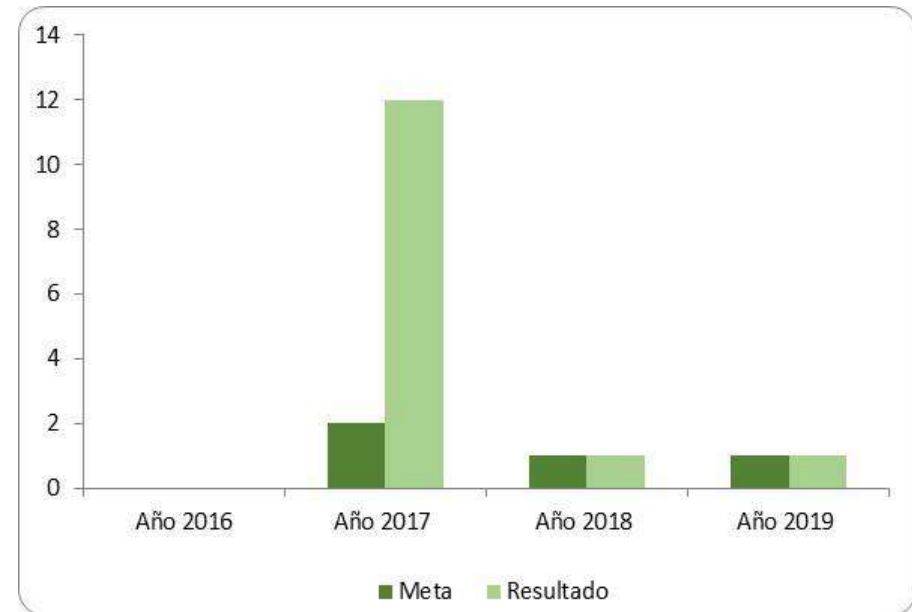
ODS: 11. Ciudades y comunidades sostenibles

Dependencia: Secretaría de Cultura

Programa: Más cultura para todos

- Crear, adecuar y dotar 4 escenarios culturales para la primera infancia.

Período	Meta	Resultado	Cumplimiento meta anual
Línea base 2015	0		
Año 2016	0	0	NP
Año 2017	2	12	600%
Año 2018	1	1	100%
Año 2019	1	1	100%
<b>Avance Cuatrienio</b>			<b>100%</b>



## SECTOR: CULTURA

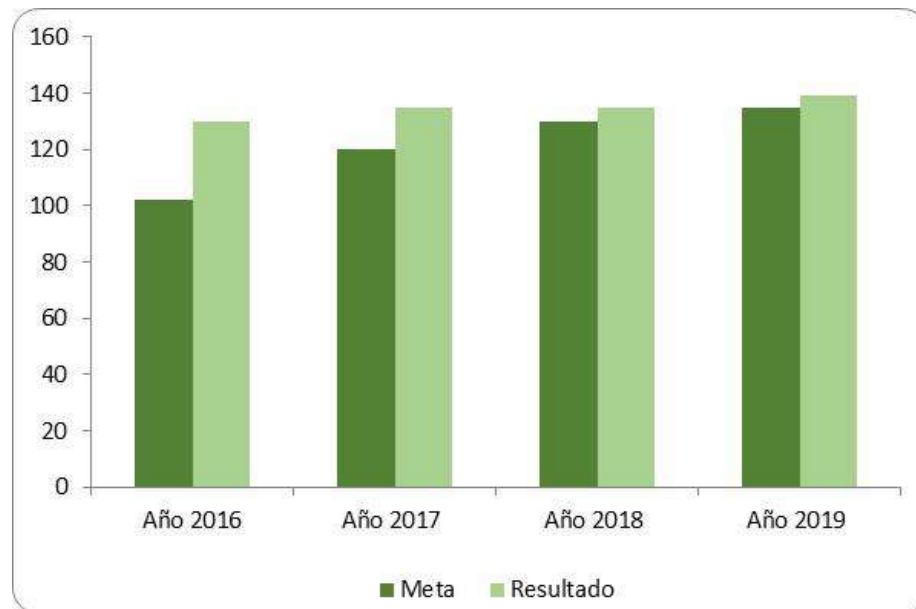
### ODS: 11. Ciudades y comunidades sostenibles

Dependencia: Secretaría de Cultura

Programa: Más cultura para todos

- Aumentar a 135 el número de casa de cultura en funcionamiento

Período	Meta	Resultado	Cumplimiento meta anual
Línea base 2015	75		
Año 2016	102	130	127.5%
Año 2017	120	135	112.5%
Año 2018	130	135	103.8%
Año 2019	135	139	103%
<b>Avance Cuatrienio</b>			<b>100%</b>



## SECTOR: CULTURA

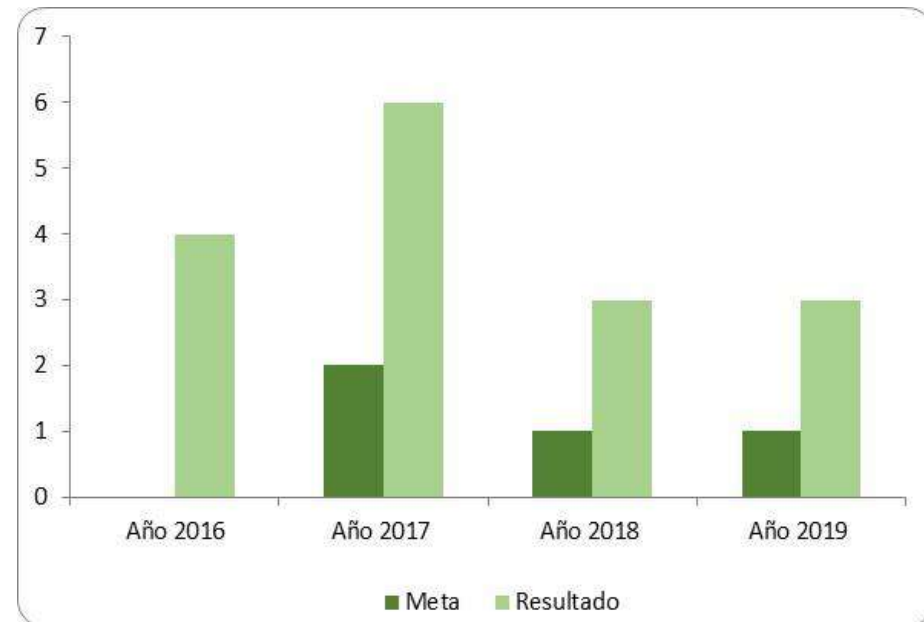
ODS: 11. Ciudades y comunidades sostenibles

Dependencia: Secretaría de Cultura

Programa: Más cultura para todos

- Adecuar 4 sedes de la Escuela Distrital de Arte - EDA

Período	Meta	Resultado	Cumplimiento meta anual
Línea base 2015			
Año 2016	0	4	NP
Año 2017	2	6	300%
Año 2018	1	3*	300%
Año 2019	1	3*	300%
<b>Avance Cuatrienio</b>			<b>100%</b>



\*Las sedes adecuadas estos años corresponden a las ya existentes.

## SECTOR: CULTURA

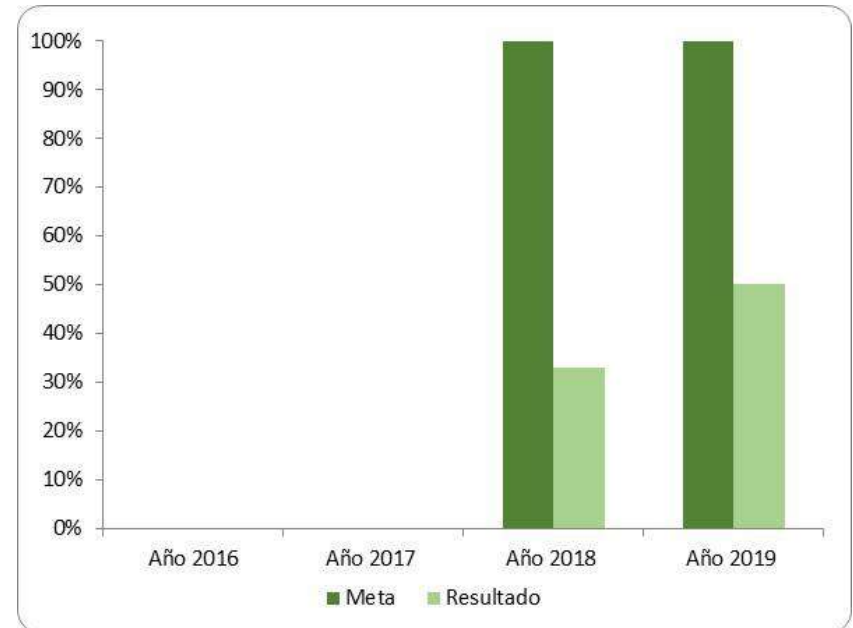
ODS: 11. Ciudades y comunidades sostenibles

Dependencia: Secretaría de Cultura

Programa: Más cultura para todos

- Construir y en poner funcionamiento 1 fábrica de cultura.

Período	Meta	Resultado	Cumplimiento meta anual
Línea base 2015	0		
Año 2016	0	0	NP
Año 2017	0	0	NP
Año 2018	1	0.33	33%
Año 2019	1	0,5	50%
<b>Avance Cuatrienio</b>			<b>41.5%</b>



## SECTOR: CULTURA

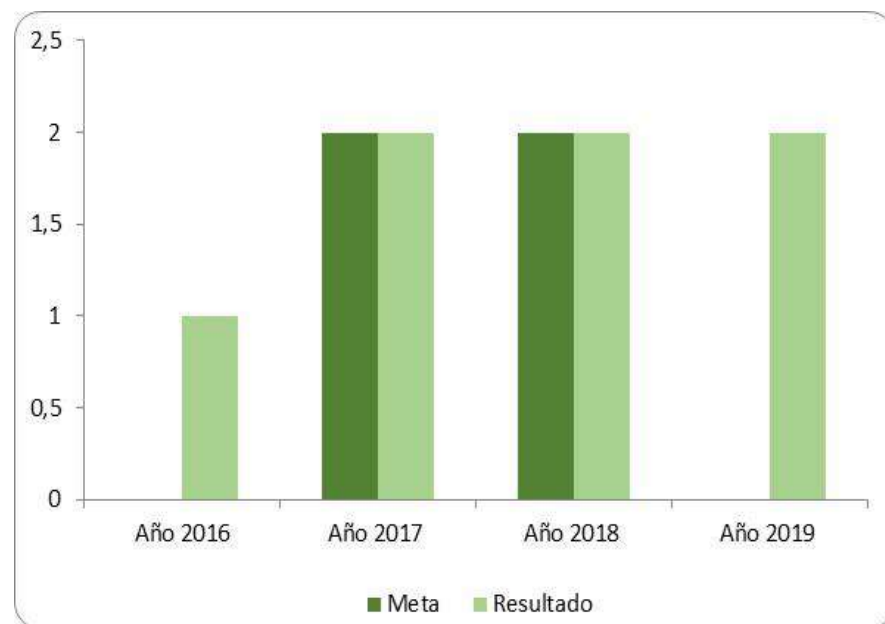
ODS: 11. Ciudades y comunidades sostenibles

Dependencia: Secretaría de Cultura

Programa: Más cultura para todos

- Realizar 4 transformaciones de los Espacios residuales

Período	Meta	Resultado	Cumplimiento meta anual
Línea base 2015			
Año 2016	0	1	NP
Año 2017	2	2	100%
Año 2018	2	2	100%
Año 2019	0	2	NP
<b>Avance Cuatrienio</b>			<b>100%</b>





## SECTOR: CULTURA

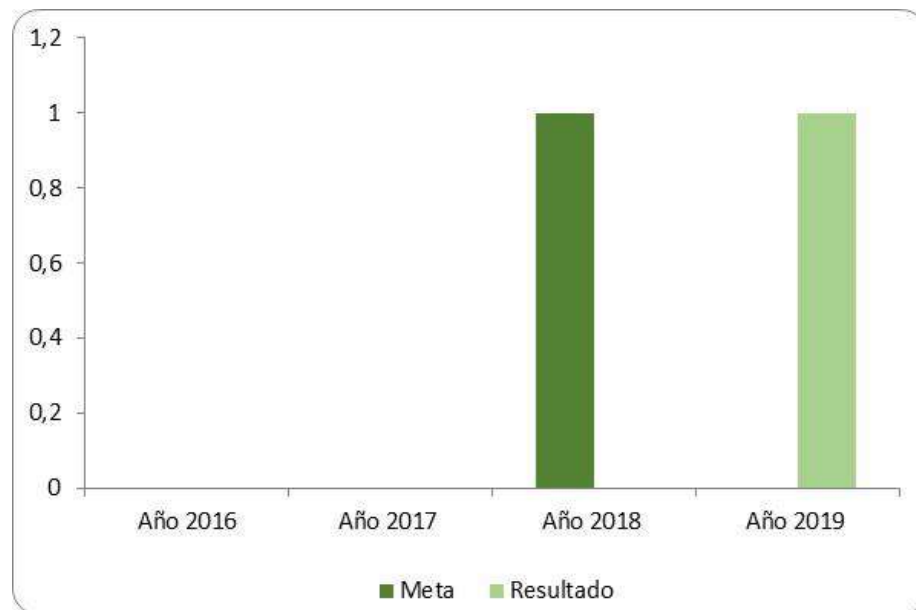
ODS: 11. Ciudades y comunidades sostenibles

Dependencia: Secretaría de Cultura

Programa: Más cultura para todos

- Construir 1 museo del carnaval

Período	Meta	Resultado	Cumplimiento meta anual
Línea base 2015			
Año 2016	0	0	NP
Año 2017	0	0	NP
Año 2018	1	0.4	40%
Año 2019	0	1	NP
<b>Avance Cuatrienio</b>			<b>100%</b>



## SECTOR: CULTURA

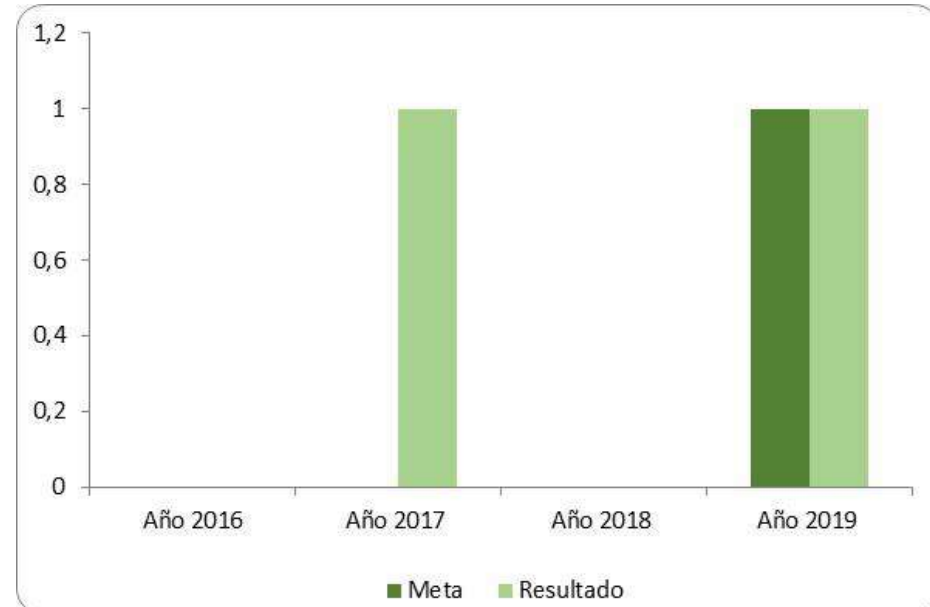
ODS: 11. Ciudades y comunidades sostenibles

Dependencia: Secretaría de Cultura

Programa: Más cultura para todos

- Generar 1 cartografía del sector creativo y cultural en donde se establezca las relaciones y movilizaciones de los actores de las diferentes cadenas de valor.

Período	Meta	Resultado	Cumplimiento meta anual
Línea base 2015			
Año 2016	0	0	NP
Año 2017	0	1	NP
Año 2018	0	0	NP
Año 2019	1	1	100%
<b>Avance Cuatrienio</b>			<b>100%</b>



## SECTOR: CULTURA

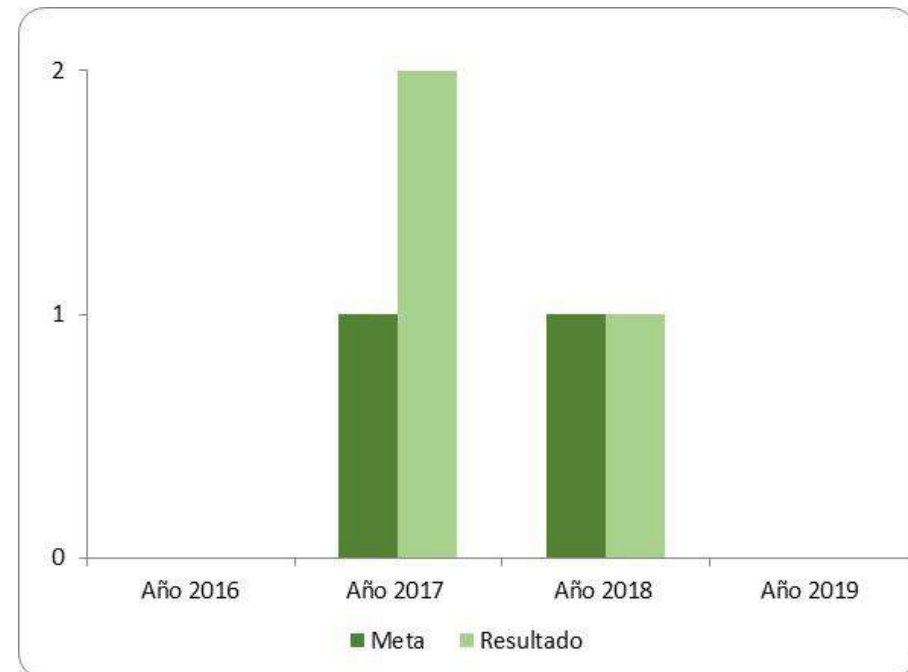
ODS: 11. Ciudades y comunidades sostenibles

Dependencia: Secretaría de Cultura

Programa: Más cultura para todos

- Generar 2 rutas competitivas o clúster para la industria creativa y cultural de la ciudad.

Período	Meta	Resultado	Cumplimiento meta anual
Línea base 2015			
Año 2016	0	0	NP
Año 2017	1	2	200%
Año 2018	1	1	100%
Año 2019	0		
<b>Avance Cuatrienio</b>			<b>100%</b>



## SECTOR: CULTURA

ODS: 11. Ciudades y comunidades sostenibles

Dependencia: Secretaría de Cultura

Programa: Más cultura para todos

- Acompañar 20 iniciativas culturales.

Período	Meta	Resultado	Cumplimiento meta anual
Línea base 2015			
Año 2016	5	34	680%
Año 2017	5	140	2800%
Año 2018	5	249	4980%
Año 2019	5	39	780%
<b>Avance Cuatrienio</b>			<b>100%</b>



## SECTOR: CULTURA

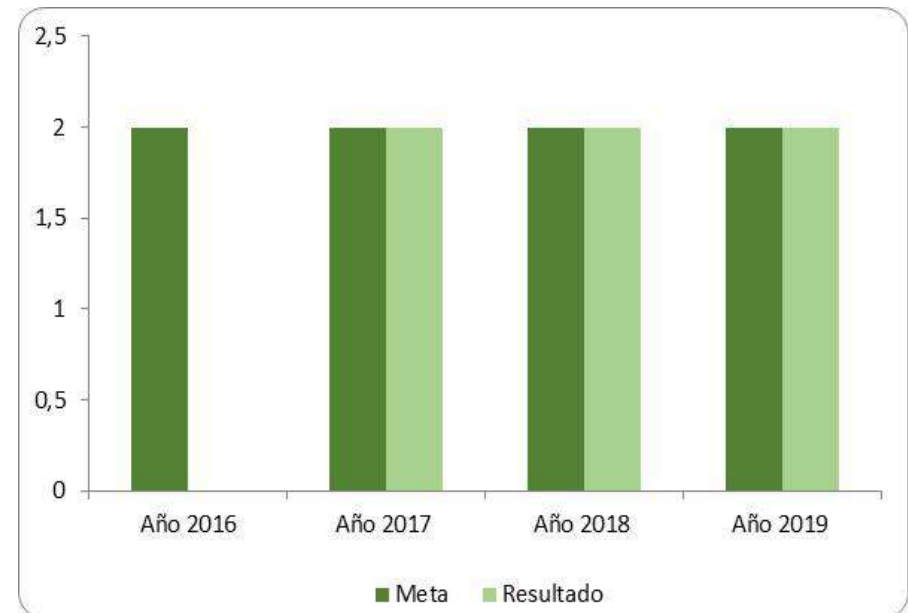
ODS: 11. Ciudades y comunidades sostenibles

Dependencia: Secretaría de Cultura

Programa: Defendiendo el Patrimonio

- Realizar e implementar 2 PEMP -Plan Especial de Manejo y Protección.

Período	Meta	Resultado	Cumplimiento meta anual
Línea base 2015			
Año 2016	2	0	0
Año 2017	2	2	100%
Año 2018	2	2	100%
Año 2019	2	2	100%
<b>Avance Cuatrienio</b>			<b>75%</b>



## SECTOR: CULTURA

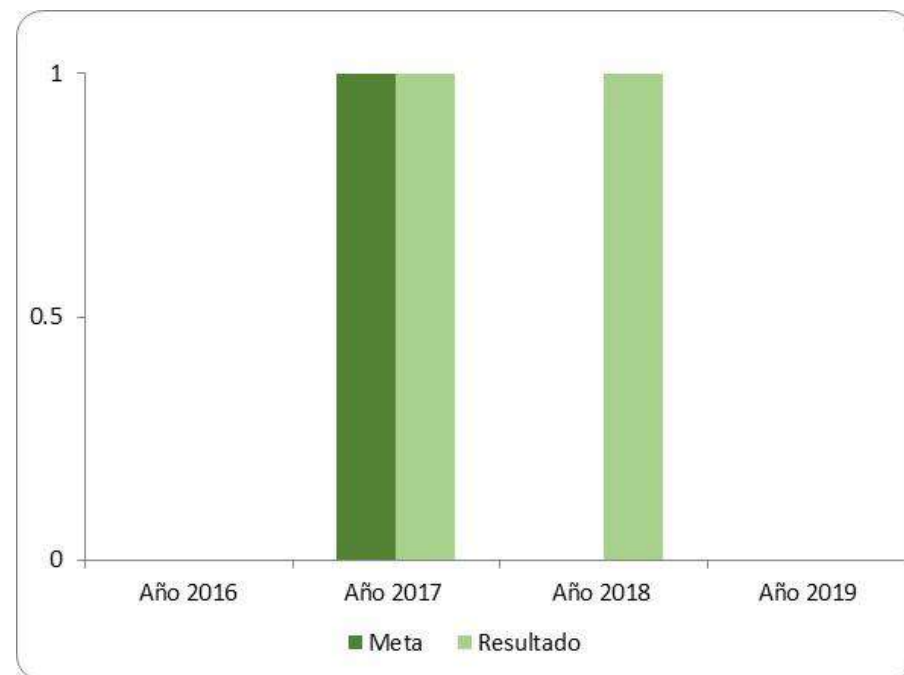
ODS: 11. Ciudades y comunidades sostenibles

Dependencia: Secretaría de Cultura

Programa: Defendiendo el Patrimonio

- Desarrollar 1 proyecto de revitalización.

Período	Meta	Resultado	Cumplimiento o meta anual
Línea base 2015			
Año 2016	0	0	NP
Año 2017	1	1	100%
Año 2018	0	1	NP
Año 2019	0		NP
<b>Avance Cuatrienio</b>			<b>100%</b>



## SECTOR: CULTURA

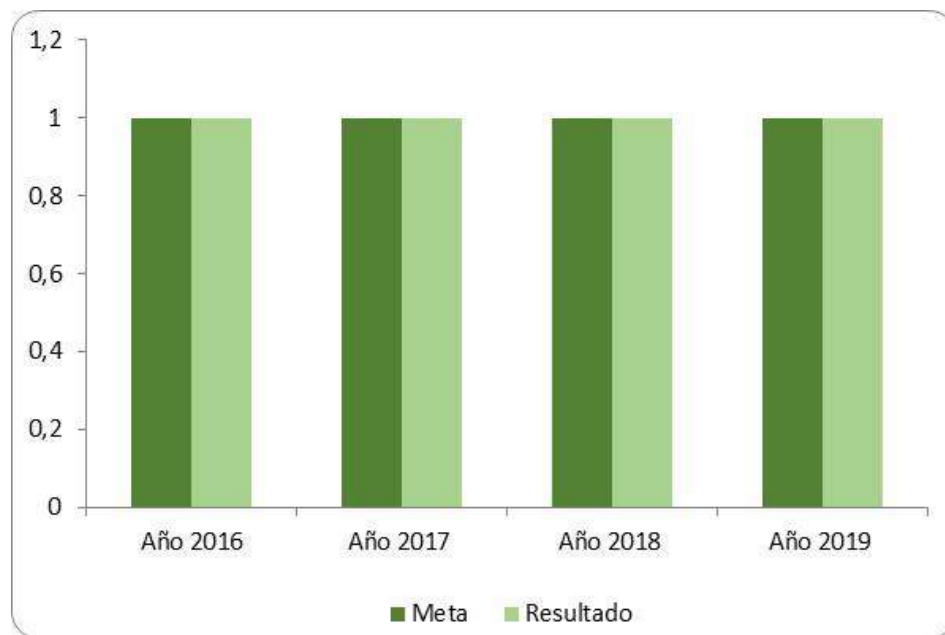
ODS: 11. Ciudades y comunidades sostenibles

Dependencia: Secretaría de Cultura

Programa: Defendiendo el Patrimonio

- Adoptar e implementar 1 PES – Plan Especial de Salvaguarda.

Período	Meta	Resultado	Cumplimiento meta anual
Línea base 2015			
Año 2016	1	1	100%
Año 2017	1	1	100%
Año 2018	1	1	100%
Año 2019	1	1	100%
<b>Avance Cuatrienio</b>			<b>100%</b>



## SECTOR: ATENCIÓN A GRUPOS VULNERABLES

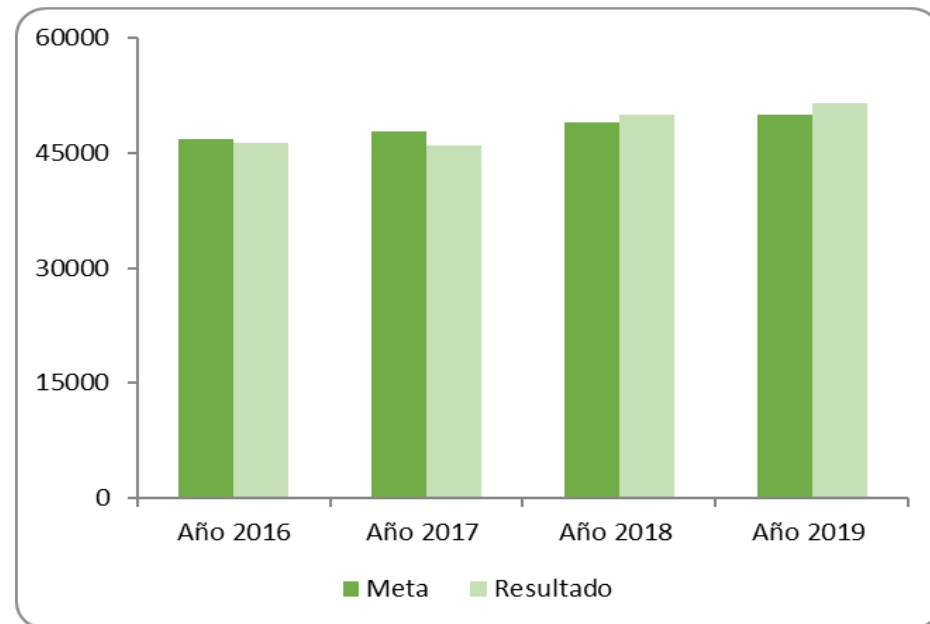
ODS: 1. Poner fin a la pobreza

Dependencia: Secretaría de Gestión Social

Programa: Primera Infancia

- Aumentar a 50000 las mujeres Gestantes, Madres Lactantes y Niños y Niños de 0 a 5 años atendidos.

Período	Meta	Resultado	Cumplimiento meta anual
Línea base 2015	34125		
Año 2016	46800	46285	98.9%
Año 2017	47866	46030	96%
Año 2018	48932	50031	102%
Año 2019	50000	51462	102,9%
<b>Avance Cuatrienio</b>			<b>100%</b>





## SECTOR: ATENCIÓN A GRUPOS VULNERABLES

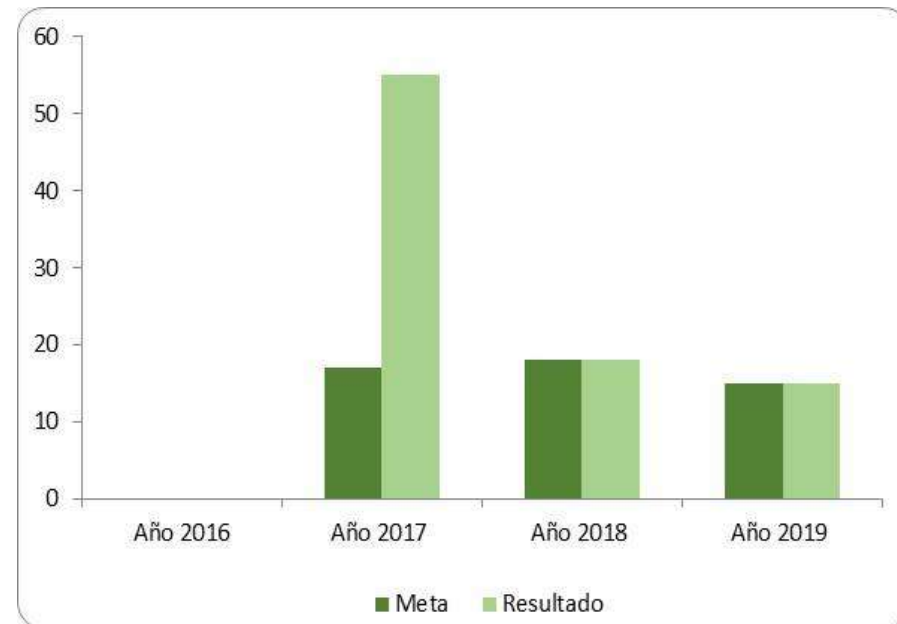
ODS: 1. Poner fin a la pobreza

Dependencia: Secretaría de Gestión Social

Programa: Primera Infancia

- Socializar en 50 organizaciones públicas y privadas la Promoción Social de la RIA –Ruta Integral a la Primera Infancia.

Período	Meta	Resultado	Cumplimiento meta anual
Línea base 2015			
Año 2016	0	0	NP
Año 2017	17	55	294%
Año 2018	18	18	100%
Año 2019	15	15	100%
<b>Avance Cuatrienio</b>			<b>100%</b>



## SECTOR: ATENCIÓN A GRUPOS VULNERABLES

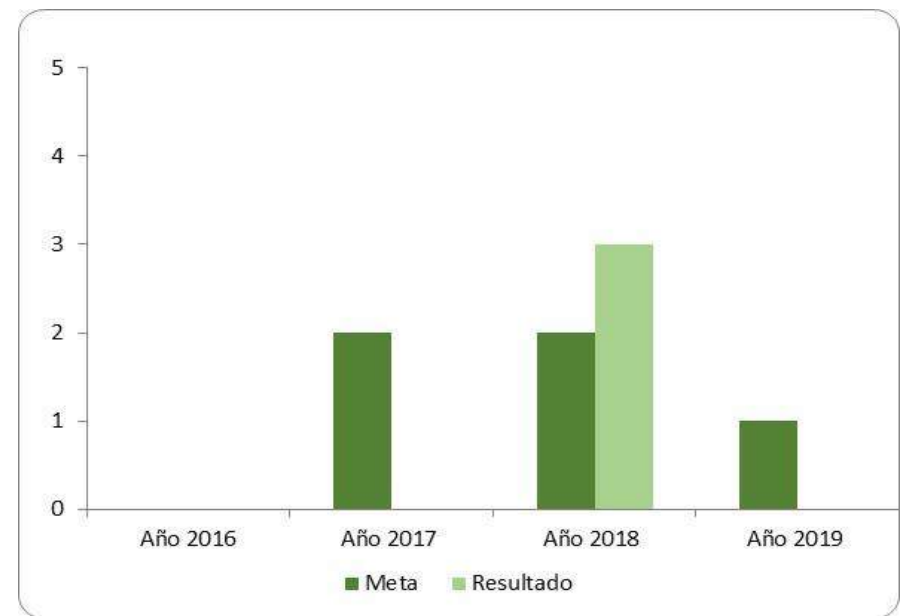
ODS: 1. Poner fin a la pobreza

Dependencia: Secretaría de Gestión Social

Programa: Primera Infancia

- Construir 5 Centros de Desarrollo Infantil

Período	Meta	Resultado	Cumplimiento meta anual
Línea base 2015	5		
Año 2016	0	0	NP
Año 2017	2	0	0%
Año 2018	2	3	150%
Año 2019	1	0	0
<b>Avance Cuatrienio</b>			<b>60%</b>



## SECTOR: ATENCIÓN A GRUPOS VULNERABLES

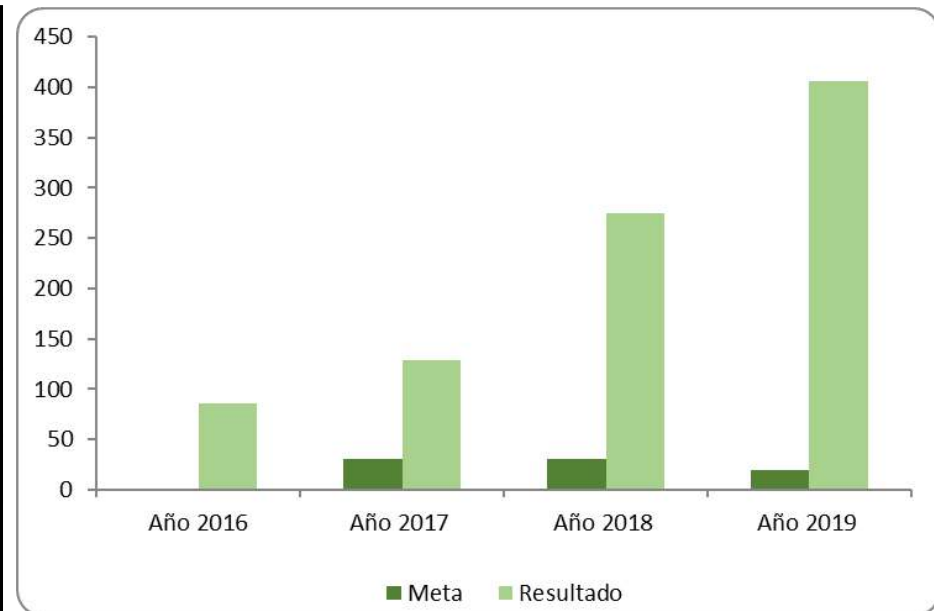
ODS: 1. Poner fin a la pobreza

Dependencia: Secretaría de Gestión Social

Programa: Atención a la Infancia, la Adolescencia y Juventud

- Atender a 80 niños, niñas y adolescentes que se encuentren en situación de vulnerabilidad mediante acompañamiento interdisciplinario y especializado.

Período	Meta	Resultado	Cumplimiento meta anual
Línea base 2015			
Año 2016	0	86	NP
Año 2017	30	129	430%
Año 2018	30	275	916%
Año 2019	20	406	2030%
<b>Avance Cuatrienio</b>			<b>100%</b>



## SECTOR: ATENCIÓN A GRUPOS VULNERABLES

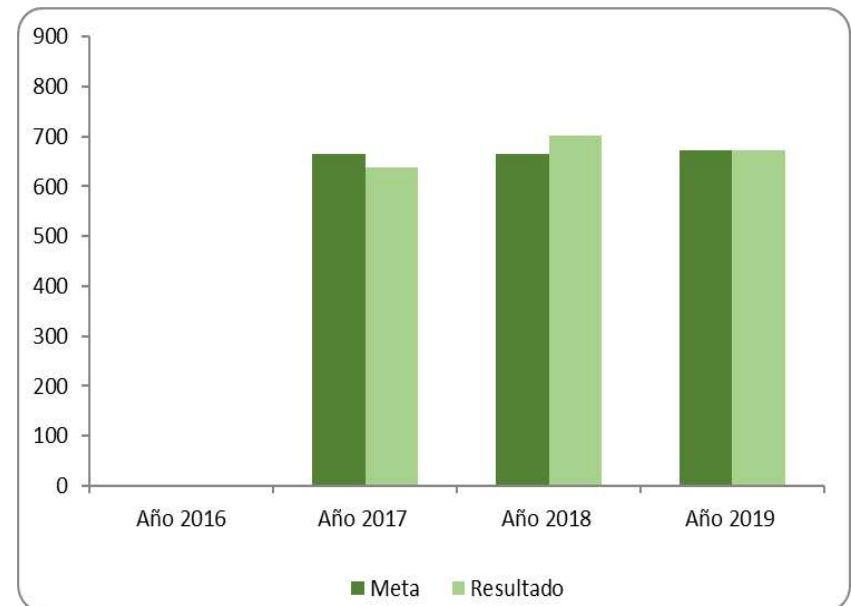
ODS: 1. Poner fin a la pobreza

Dependencia: Secretaría de Gestión Social

Programa: Atención a la Infancia, la Adolescencia y Juventud

- Atender y sensibilizar a 2000 niños, niñas, adolescentes y sus núcleos familiares como sujetos de derecho.

Período	Meta	Resultado	Cumplimiento meta anual
Línea base 2015			
Año 2016	0	0	NP
Año 2017	664	637	96%
Año 2018	664	702	106%
Año 2019	672	673	100,1%
<b>Avance Cuatrienio</b>			<b>100%</b>



## SECTOR: ATENCIÓN A GRUPOS VULNERABLES

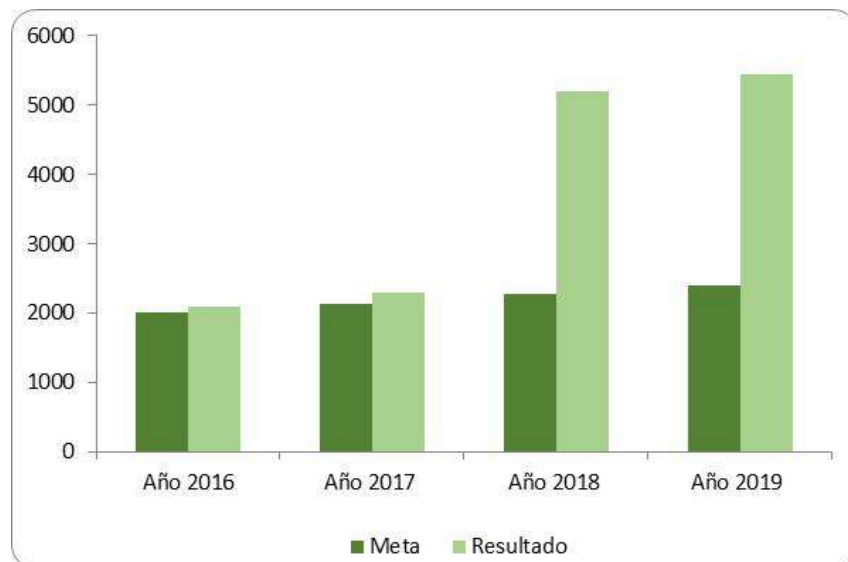
ODS: 1. Poner fin a la pobreza

Dependencia: Secretaría de Gestión Social

Programa: Atención a la Infancia, la Adolescencia y Juventud

- Aumentar a 2400 los estímulos entregados.

Período	Meta	Resultado	Cumplimiento meta anual
Línea base 2015	1800		
Año 2016	2000	2084	97.1%
Año 2017	2133	2291	107%
Año 2018	2266	5207	230%
Año 2019	2400	5450	227,1%
<b>Avance Cuatrienio</b>			<b>100%</b>



## SECTOR: ATENCIÓN A GRUPOS VULNERABLES

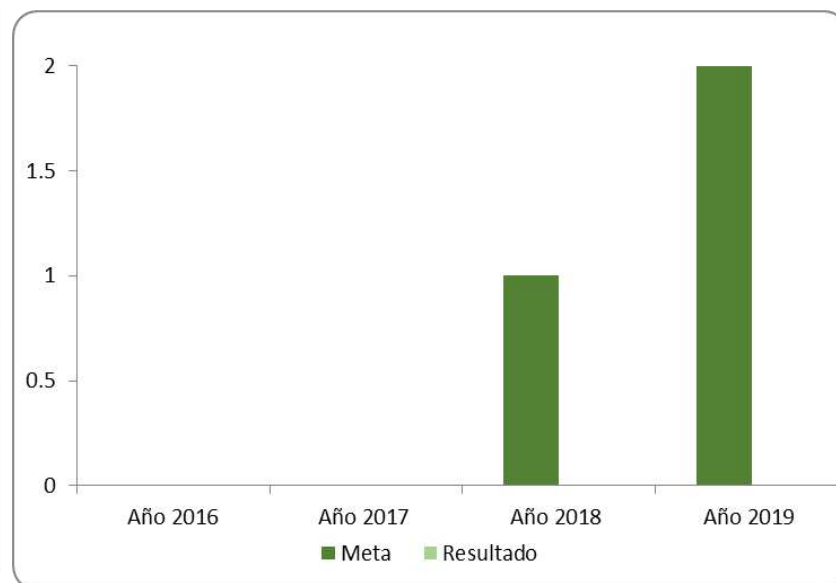
ODS: 1. Poner fin a la pobreza

Dependencia: Secretaría de Gestión Social

Programa: Atención a la Infancia, la Adolescencia y Juventud

- Crear y poner en operación 3 casas de Juventud.

Período	Meta	Resultado	Cumplimiento meta anual
Línea base 2015	0		
Año 2016	0	0	NP
Año 2017	0	0	NP
Año 2018	1	0	0
Año 2019	2	0	0
<b>Avance Cuatrienio</b>			<b>0%</b>



## SECTOR: ATENCIÓN A GRUPOS VULNERABLES

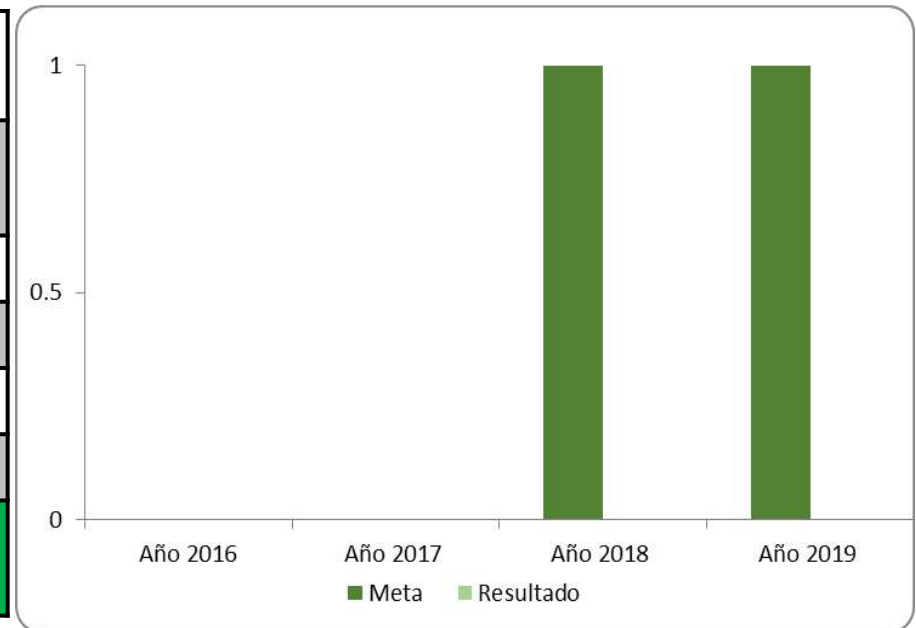
ODS: 1. Poner fin a la pobreza

Dependencia: Secretaría de Gestión Social

Programa: Atención a la Infancia, la Adolescencia y Juventud

- Adecuar 2 de casas de juventud.

Período	Meta	Resultado	Cumplimiento meta anual
Línea base 2015	0		
Año 2016	0	0	NP
Año 2017	0	0	NP
Año 2018	1	0	0
Año 2019	1	0	0
<b>Avance Cuatrienio</b>			<b>0%</b>



## SECTOR: ATENCIÓN A GRUPOS VULNERABLES

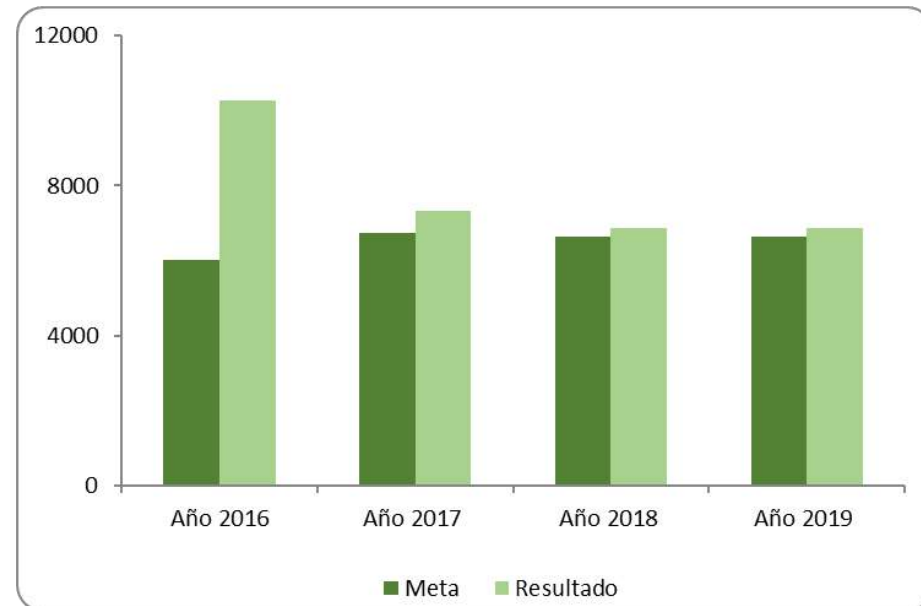
ODS: 1. Poner fin a la pobreza

Dependencia: Secretaría de Gestión Social

Programa: Atención a la Infancia, la Adolescencia y Juventud

- Atender a 26000 jóvenes en los diferentes espacios de participación.

Período	Meta	Resultado	Cumplimiento meta anual
Línea base 2015	0		
Año 2016	6000	10256	171%
Año 2017	6720	7311	109%
Año 2018	6640	6872	103%
Año 2019	6640	6877	103,6%
<b>Avance Cuatrienio</b>			<b>100%</b>





## SECTOR: ATENCIÓN A GRUPOS VULNERABLES

ODS: 8. Trabajo decente y crecimiento económico

Dependencia: Secretaría de Gestión Social

Programa: Atención a la Infancia, la Adolescencia y Juventud

- Aumentar a 100 niños los niños identificados y atendidos en explotación laboral y restablecer sus derechos.

Período	Meta	Resultado	Cumplimiento meta anual
Línea base 2015	0		
Año 2016	0	0	NP
Año 2017	95	120	126%
Año 2018	98	133	136%
Año 2019	100	146	146%
<b>Avance Cuatrienio</b>			<b>100%</b>



## SECTOR: ATENCIÓN A GRUPOS VULNERABLES

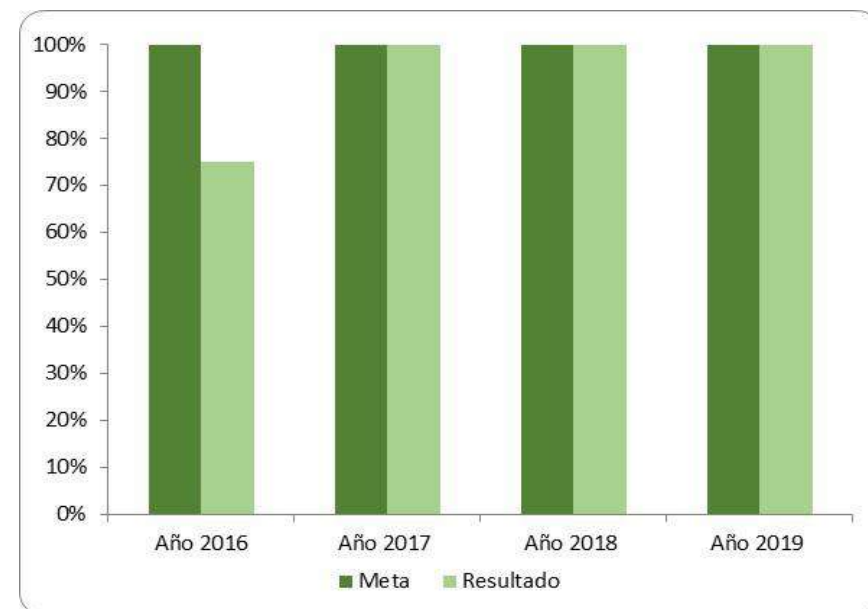
ODS: 5. Igualdad de género

Dependencia: Oficina de la Mujer

Programa: Mujeres y Géneros de Progreso

- Atender el 100% de las mujeres que solicitan atención integral.

Período	Meta	Resultado	Cumplimiento meta anual
Línea base 2015	ND		
Año 2016	100%	75%	75%
Año 2017	100%	100%	100%
Año 2018	100%	100%	100%
Año 2019	100%	100%	100%
<b>Avance Cuatrienio</b>			<b>93,8%</b>



## SECTOR: ATENCIÓN A GRUPOS VULNERABLES

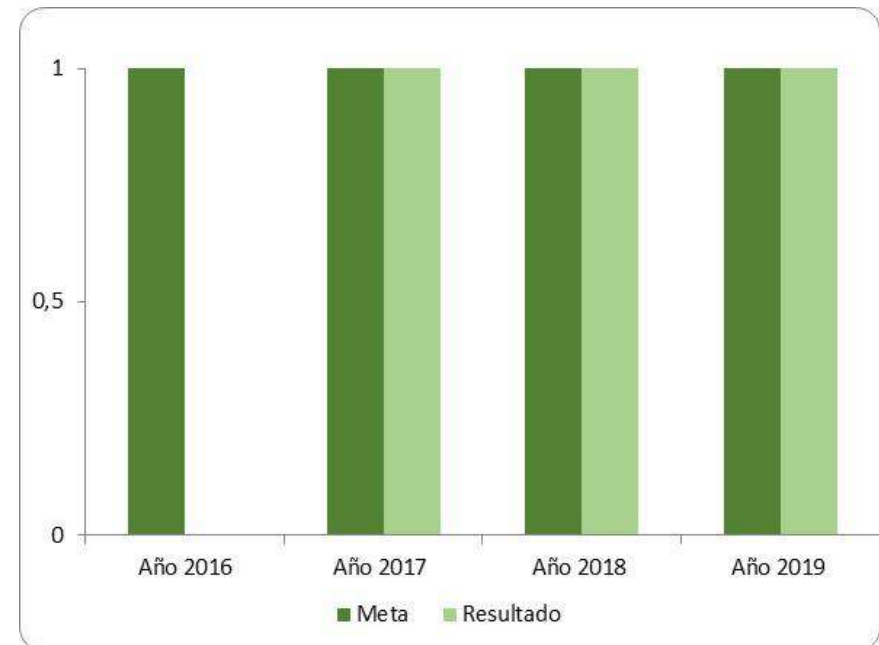
ODS: 5. Igualdad de género

Dependencia: Oficina de la Mujer

Programa: Mujeres y Géneros de Progreso

- Mantener en funcionamiento 1 unidad móvil y casa distrital de las mujeres para la sensibilización, capacitación y prevención de las violencias por condición de género.

Período	Meta	Resultado	Cumplimiento meta anual
Línea base 2015	0		
Año 2016	1	0	0%
Año 2017	1	1	100%
Año 2018	1	1	100%
Año 2019	1	1	100%
<b>Avance Cuatrienio</b>			<b>75%</b>



## SECTOR: ATENCIÓN A GRUPOS VULNERABLES

### ODS: 5. Igualdad de género

Dependencia: Oficina de la Mujer

Programa: Mujeres y Géneros de Progreso

- Intervenir a 125 centros educativos, colegios e institutos de educación distrital con la estrategia en educación sexual en mujeres y hombres adolescentes y jóvenes en el campo de la comunicación, sensibilización, formación, intervención, seguimiento, evaluación, institucionales, incorporación de las TICs -Tecnologías de la Información y Comunicación.

Período	Meta	Resultado	Cumplimiento meta anual
Línea base 2015	0		
Año 2016	0	0	NP
Año 2017	42	42	100%
Año 2018	42	42	100%
Año 2019	41	55	134,1%
<b>Avance Cuatrienio</b>			<b>100%</b>



## SECTOR: ATENCIÓN A GRUPOS VULNERABLES

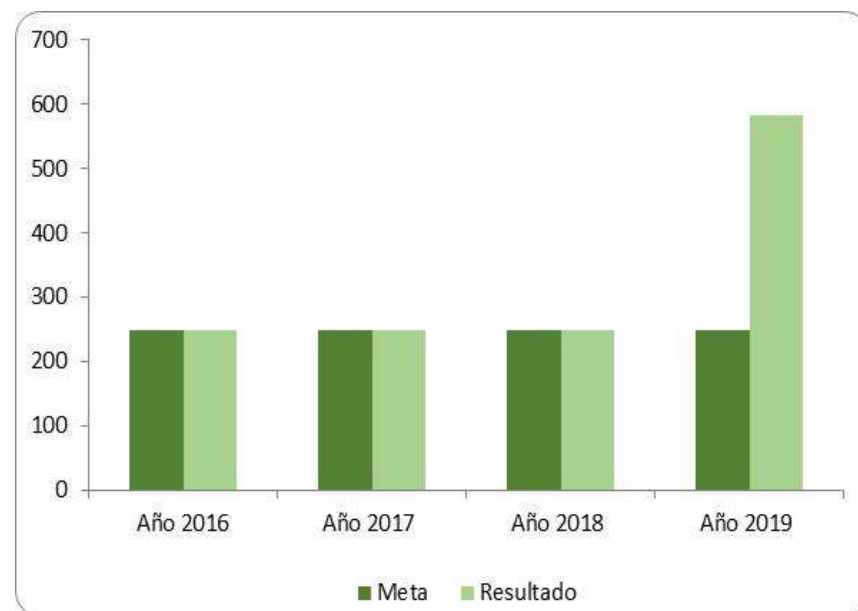
ODS: 5. Igualdad de género

Dependencia: Oficina de la Mujer

Programa: Mujeres y Géneros de Progreso

- Beneficiar a 1000 mujeres a través del Programa “Mujer líder de tu propio desarrollo”

Período	Meta	Resultado	Cumplimiento meta anual
Línea base 2015	0		
Año 2016	250	250	100%
Año 2017	250	250	100%
Año 2018	250	250	100%
Año 2019	250	584	233,6%
<b>Avance Cuatrienio</b>			<b>100%</b>



## SECTOR: ATENCIÓN A GRUPOS VULNERABLES

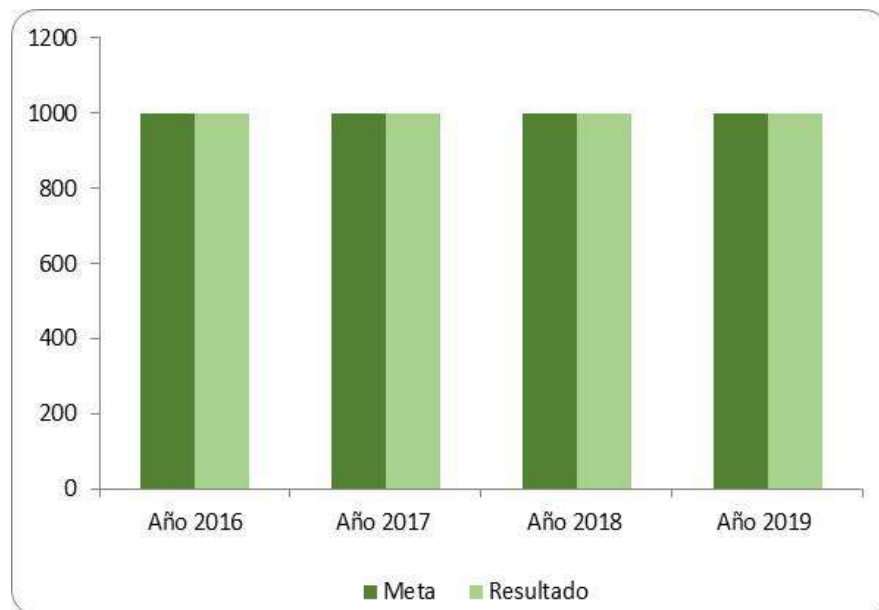
ODS: 5. Igualdad de género

Dependencia: Oficina de la Mujer

Programa: Mujeres y Géneros de Progreso

- Lograr que 4000 mujeres participen del Programa “Ciudad, paz y género”.

Período	Meta	Resultado	Cumplimiento meta anual
Línea base 2015	0		
Año 2016	1000	1000	100%
Año 2017	1000	1000	100%
Año 2018	1000	1000	100%
Año 2019	1000	1000	83,7%
<b>Avance Cuatrienio</b>			<b>100%</b>



## SECTOR: ATENCIÓN A GRUPOS VULNERABLES

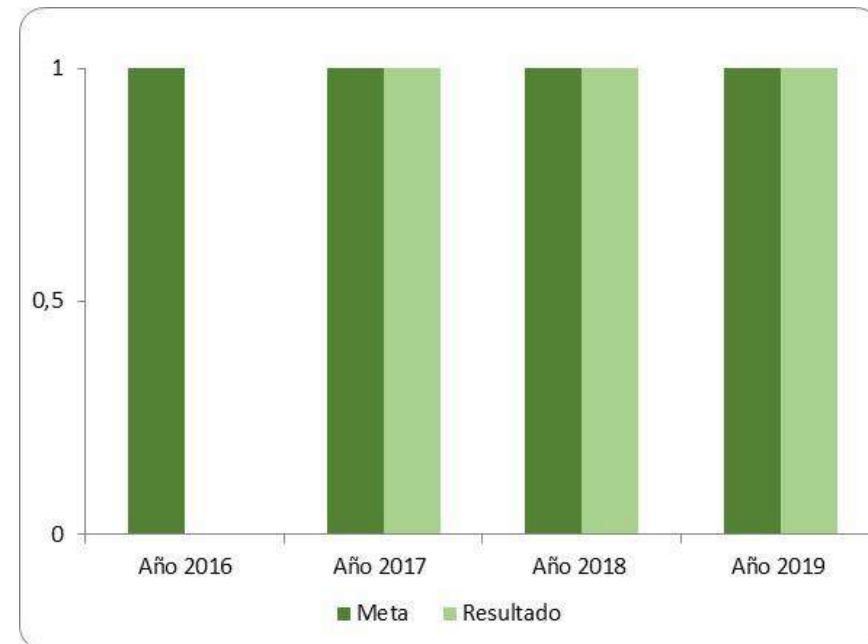
ODS: 10. Reducir inequidades

Dependencia: Oficina de la Mujer

Programa: Mujeres y Géneros de Progreso

- Implementar 1 estrategia que promueva la inclusión social y el respeto de los derechos de población LGBTI.

Período	Meta	Resultado	Cumplimiento meta anual
Línea base 2015	0		
Año 2016	1	0	0%
Año 2017	1	1	100%
Año 2018	1	1	100%
Año 2019	1	1	100%
<b>Avance Cuatrienio</b>			<b>75%</b>



## SECTOR: ATENCIÓN A GRUPOS VULNERABLES

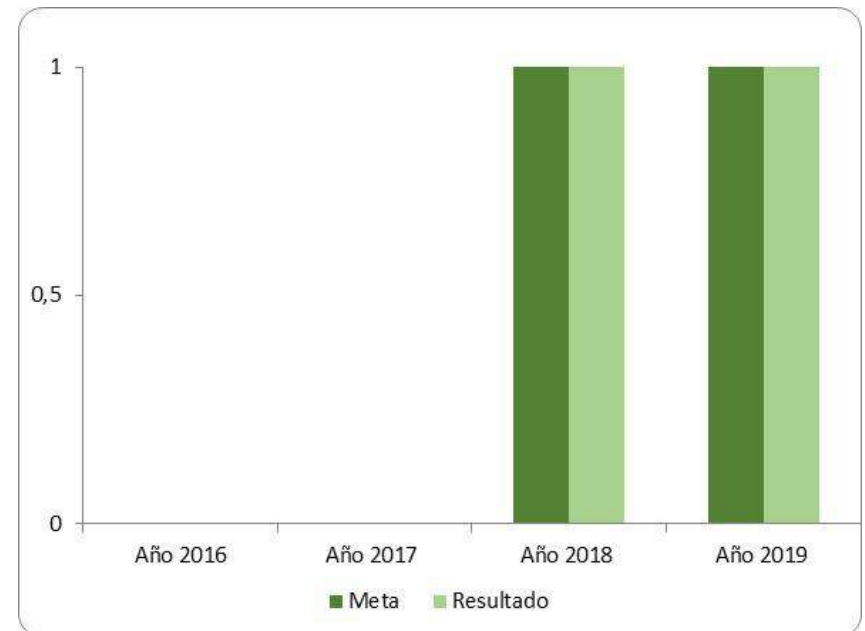
ODS: 5. Igualdad de género

Dependencia: Oficina de la Mujer

Programa: Mujeres y Géneros de Progreso

- Implementar y mantener 1 estrategia para la participación tecnológicas de las mujeres desde las TICS.

Período	Meta	Resultado	Cumplimiento meta anual
Línea base 2015	0		
Año 2016	0	0	NP
Año 2017	0	0	NP
Año 2018	1	1	100%
Año 2019	1	1	100%
<b>Avance Cuatrienio</b>			<b>100%</b>





## SECTOR: ATENCIÓN A GRUPOS VULNERABLES

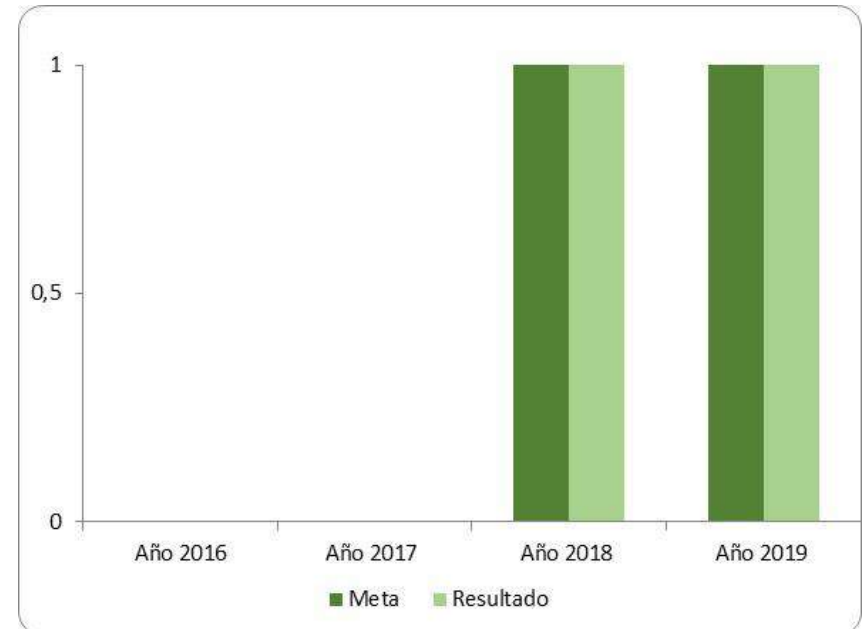
ODS: 5. Igualdad de género

Dependencia: Oficina de la Mujer

Programa: Mujeres y Géneros de Progreso

- Construir 1 casa de la mujer

Período	Meta	Resultado	Cumplimiento meta anual
Línea base 2015	0		
Año 2016	0	0	NP
Año 2017	0	0	NP
Año 2018	1	1	100%
Año 2019	1	1	100%
<b>Avance Cuatrienio</b>			<b>100%</b>



## SECTOR: ATENCIÓN A GRUPOS VULNERABLES

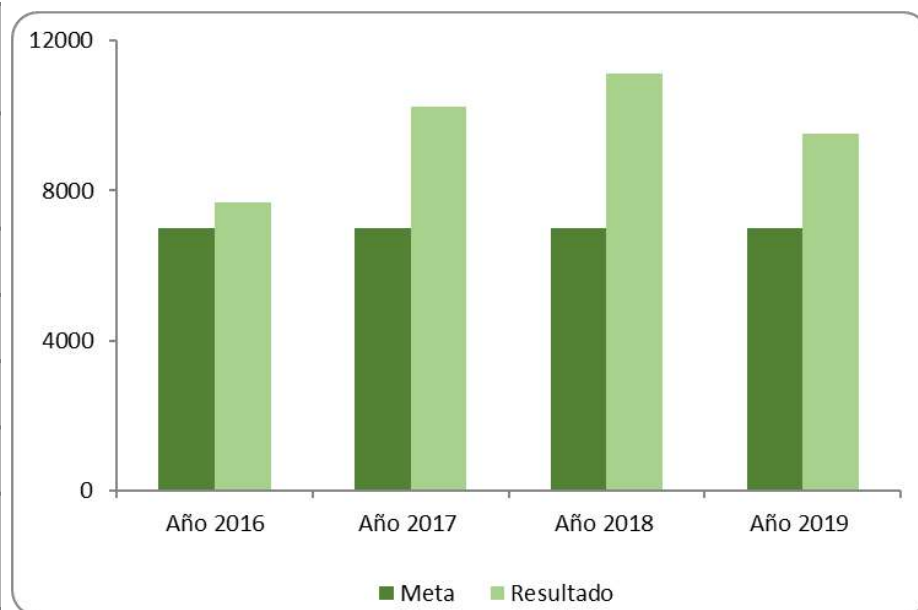
ODS: 1. Poner fin a la pobreza

Dependencia: Secretaría de Gestión Social

Programa: Adulto Mayor

- Atender a 7000 adultos mayores anualmente.

Período	Meta	Resultado	Cumplimiento meta anual
Línea base 2015	6000		
Año 2016	7000	7671	110%
Año 2017	7000	10227	146%
Año 2018	7000	11136	159%
Año 2019	7000	9506	136%
<b>Avance Cuatrienio</b>			<b>100%</b>



## SECTOR: ATENCIÓN A GRUPOS VULNERABLES

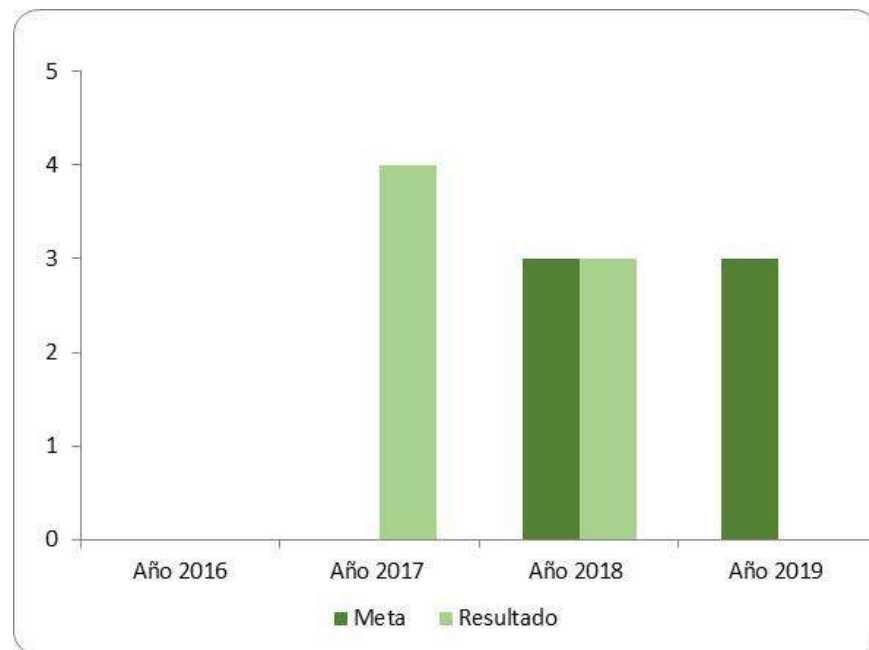
ODS: 1. Poner fin a la pobreza

Dependencia: Secretaría de Gestión Social

Programa: Adulto Mayor

- Construir o adecuar 6 Centros de Vida

Período	Meta	Resultado	Cumplimiento meta anual
Línea base 2015	19		
Año 2016	0	0	NP
Año 2017	0	4	NP
Año 2018	3	3	100%
Año 2019	3	0	0
<b>Avance Cuatrienio</b>			<b>100%</b>



## SECTOR: ATENCIÓN A GRUPOS VULNERABLES

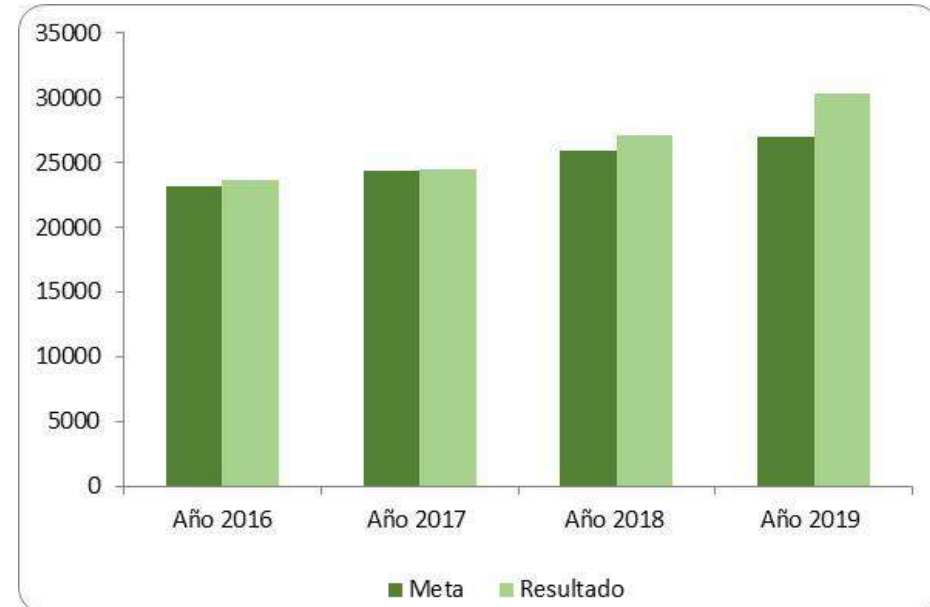
ODS: 1. Poner fin a la pobreza

Dependencia: Secretaría de Gestión Social

Programa: Adulto Mayor

- Aumentar a 27000 los adultos mayores beneficiados.

Período	Meta	Resultado	Cumplimiento meta anual
Línea base 2015	23200		
Año 2016	23200	23668	102%
Año 2017	24400	24546	101%
Año 2018	25900	27135	105%
Año 2019	27000	30369	113%
<b>Avance Cuatrienio</b>			<b>100%</b>



## SECTOR: ATENCIÓN A GRUPOS VULNERABLES

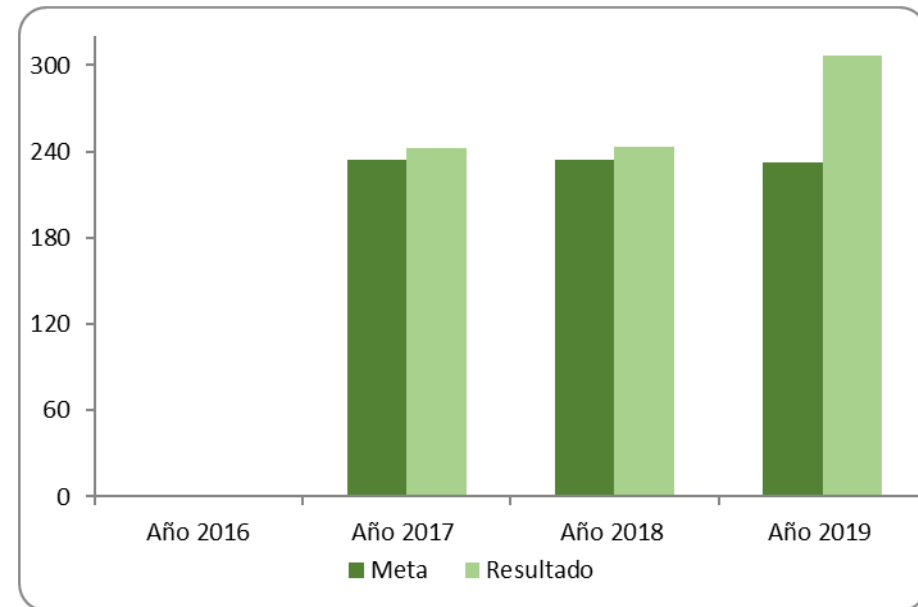
ODS: 1. Poner fin a la pobreza

Dependencia: Secretaría de Gestión Social

Programa: Adulto Mayor

- Atender a 700 adultos mayores.

Período	Meta	Resultado	Cumplimiento meta anual
Línea base 2015	400		
Año 2016	0	0	NP
Año 2017	234	242	103%
Año 2018	234	243	104%
Año 2019	232	307	132%
<b>Avance Cuatrienio</b>			<b>100%</b>



## SECTOR: SALUD

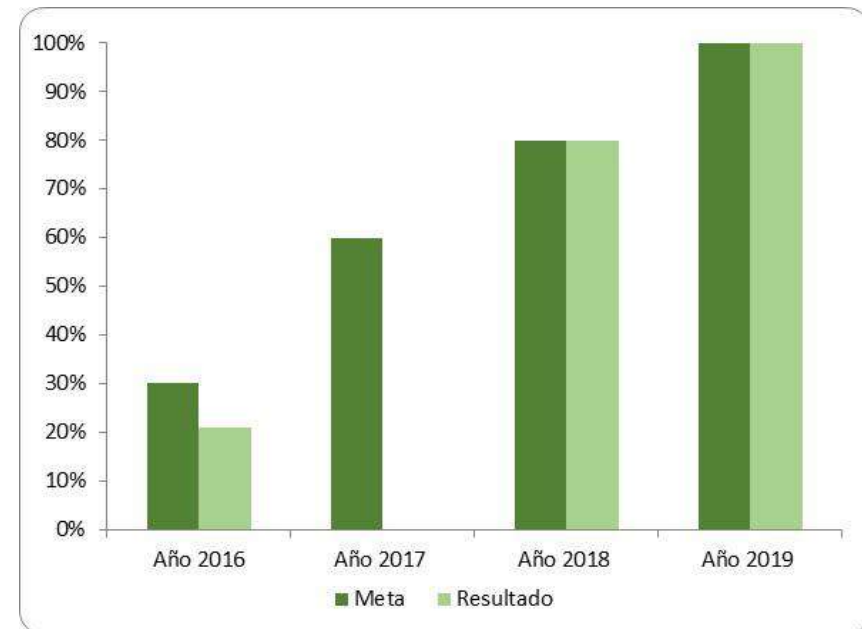
### ODS: 10. Reducir inequidades

Dependencia: Secretaría de Salud

Programa: Programa de Apoyo a la Discapacidad

- Implementar el 100% de los planes, programas y proyectos que contribuyan al mejoramiento de la calidad de vida de la población con Discapacidad.

Período	Meta	Resultado	Cumplimiento meta anual
Línea base 2015	0		
Año 2016	30%	21%	70%
Año 2017	60%	58.2%	97%
Año 2018	80%	80%	100%
Año 2019	100%	100%	100%
<b>Avance Cuatrienio</b>			<b>100%</b>



## SECTOR: EDUCACION

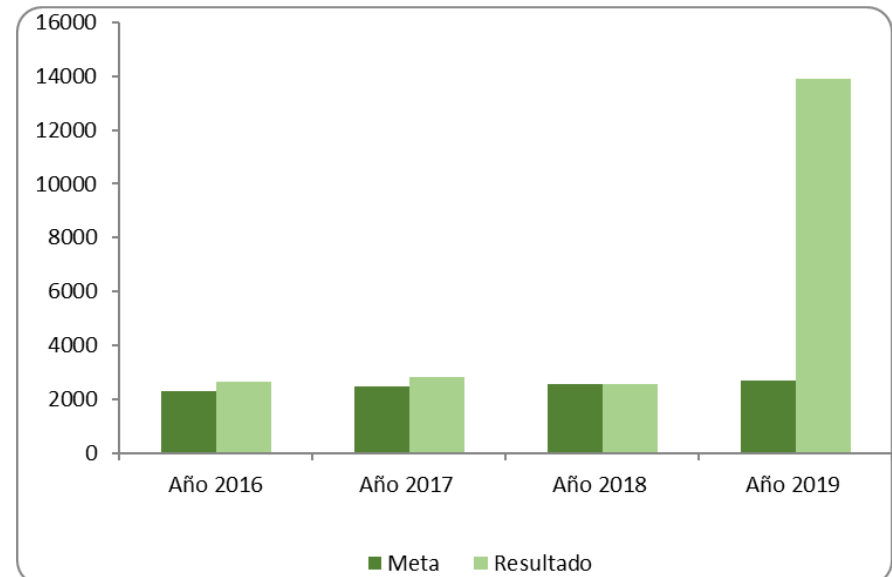
### ODS: 10. Reducir inequidades

Dependencia: Secretaría de Educación

Programa: Programa de Apoyo a la Discapacidad

- Aumentar a 2700 la cobertura y permanencia de la Población con Discapacidad en las instituciones publica y privadas.

Período	Meta	Resultado	Cumplimiento meta anual
Línea base 2015	2231		
Año 2016	2300	2646	115%
Año 2017	2450	2799*	114%
Año 2018	2550	2548	99.9%
Año 2019	2700	13904	515%
<b>Avance Cuatrienio</b>			<b>100%</b>



\*Corte a 30 de noviembre 2017

## SECTOR: PROMOCIÓN DEL DESARROLLO

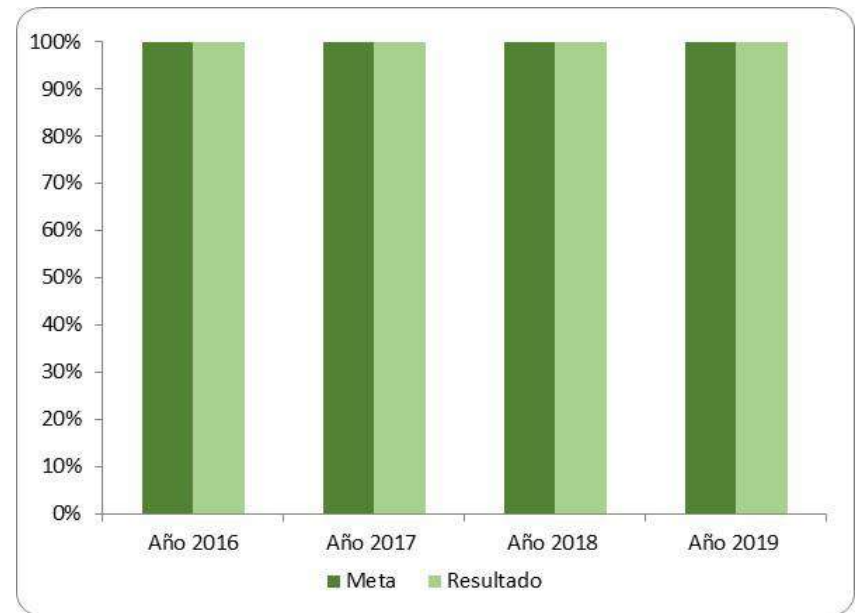
### ODS: 10. Reducir inequidades

Dependencia: Secretaría de Desarrollo Económico y Social

Programa: Programa de Apoyo a la Discapacidad

- Mantener el programa que promuevan la inclusión Población en condición de Discapacidad dirigido a empresas de servicios e industriales del Distrito de Barranquilla que promuevan la inclusión Población en condición de Discapacidad.

Período	Meta	Resultado	Cumplimiento meta anual
Línea base 2015	1		
Año 2016	1	1	100%
Año 2017	1	1	100%
Año 2018	1	1	100%
Año 2019	1	1	100%
<b>Avance Cuatrienio</b>			<b>100%</b>





## SECTOR: SALUD

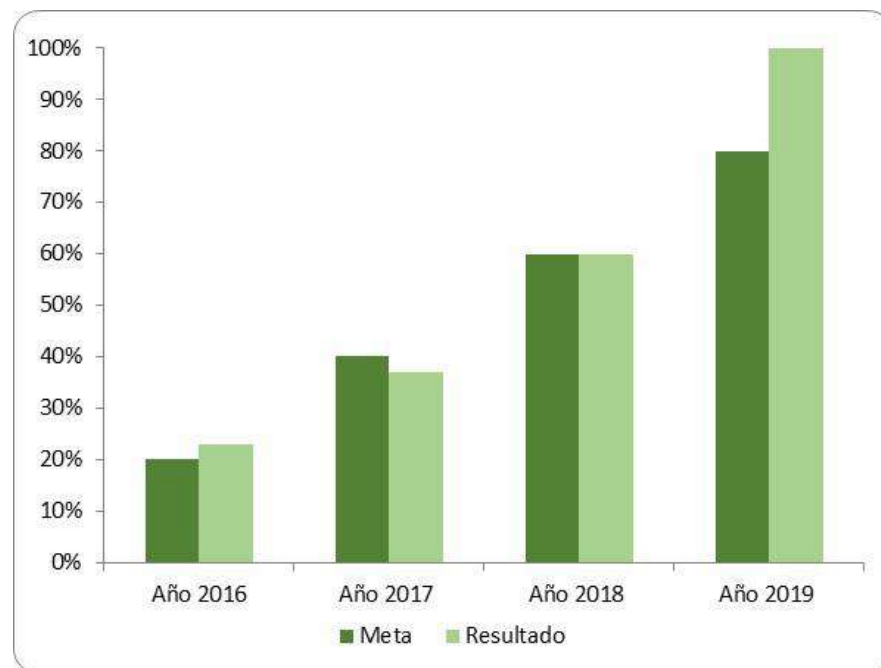
### ODS: 10. Reducir inequidades

Dependencia: Secretaría de Salud

Programa: Programa de Apoyo a la Discapacidad

- Aumentar al 80% de EPS con sistema de información de la Población en Condición de Discapacidad.

Período	Meta	Resultado	Cumplimiento meta anual
Línea base 2015	0%		
Año 2016	20%	23%	115%
Año 2017	40%	37%	92.5%
Año 2018	60%	60%	100%
Año 2019	80%	100%	125%
<b>Avance Cuatrienio</b>			<b>100%</b>



## SECTOR: ATENCIÓN A GRUPOS VULNERABLES

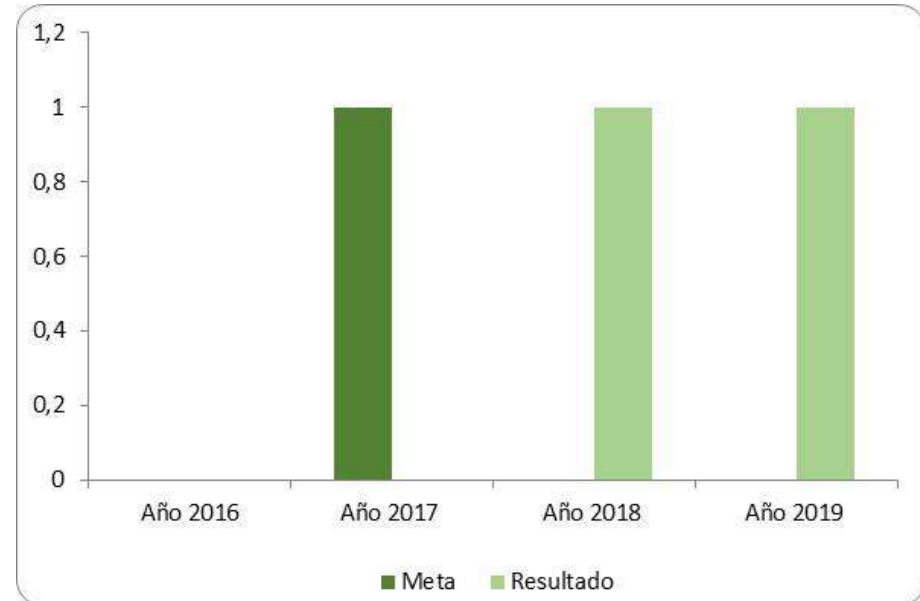
ODS: 10. Reducir inequidades

Dependencia: Secretaría de Gobierno

Programa: Apoyo a Población Étnica

- Realizar 1 proceso de caracterización.

Período	Meta	Resultado	Cumplimiento meta anual
Línea base 2015	0		
Año 2016	0	0	NP
Año 2017	1	0	0
Año 2018	0	1	NP
Año 2019	0	1	NP
<b>Avance Cuatrienio</b>			<b>100%</b>



## SECTOR: ATENCIÓN A GRUPOS VULNERABLES

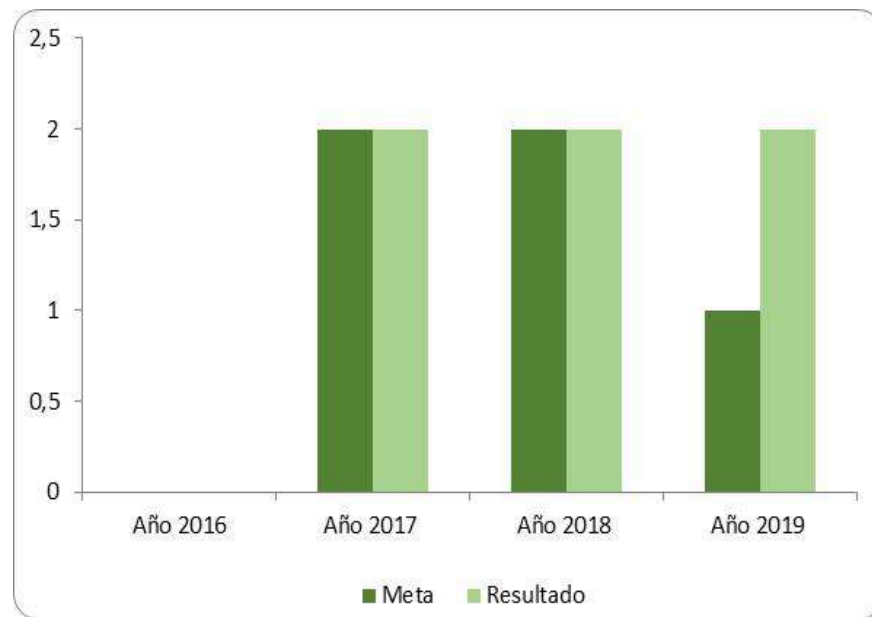
ODS: 10. Reducir inequidades

Dependencia: Secretaría de Gobierno

Programa: Apoyo a Población Étnica

- Realizar 5 espacios para la participación realizados.

Período	Meta	Resultado	Cumplimiento meta anual
Línea base 2015	0		
Año 2016	0	0	NP
Año 2017	2	2	100%
Año 2018	2	2	100%
Año 2019	1	2	200%
<b>Avance Cuatrienio</b>			<b>100%</b>



## SECTOR: ATENCIÓN A GRUPOS VULNERABLES

ODS: 10. Reducir inequidades

Dependencia: Secretaría de Gobierno

Programa: Apoyo a Población Étnica

- Beneficiar con apoyo para el acceso a la educación técnica y tecnológica a 80 personas de la población afrocolombiana, palenquera, indígena, ROM y raizal.

Período	Meta	Resultado	Cumplimiento meta anual
Línea base 2015	ND		
Año 2016	20	0	0%
Año 2017	20	0	0%
Año 2018	20	30	150%
Año 2019	20	30	150%
<b>Avance Cuatrienio</b>			<b>75%</b>



## SECTOR: ATENCIÓN A GRUPOS VULNERABLES

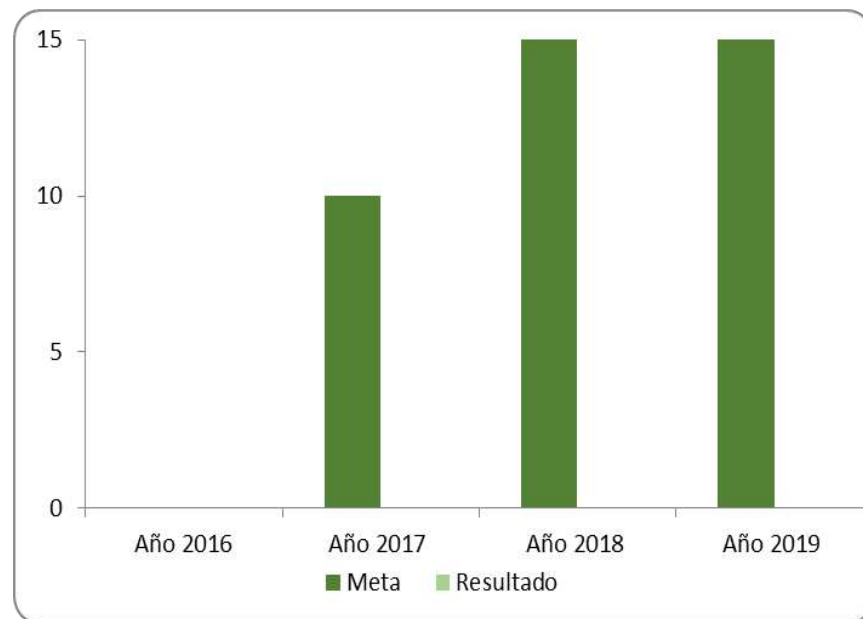
ODS: 10. Reducir inequidades

Dependencia: Secretaría de Gobierno

Programa: Apoyo a Población Étnica

- Beneficiar con los proyectos de vivienda a 40 personas de la población afrocolombiana, palenquera, indígena, ROM (población gitana) y raizal (indígenas originarios del Archipiélago de San Andrés, Providencia y Santa Catalina ).

Período	Meta	Resultado	Cumplimiento meta anual
Línea base 2015			
Año 2016	0	0	NP
Año 2017	10	0	0
Año 2018	15	0	0
Año 2019	15	0	0
<b>Avance Cuatrienio</b>			<b>0%</b>



## SECTOR: ATENCIÓN A GRUPOS VULNERABLES

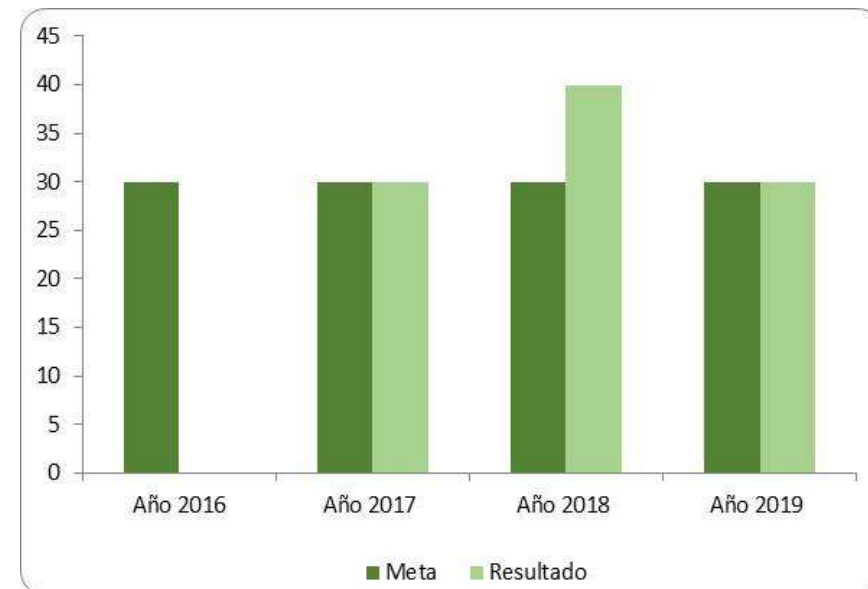
ODS: 10. Reducir inequidades

Dependencia: Secretaría de Gobierno

Programa: Apoyo a Población Étnica

- Orientar y asesorar en emprendimiento a 120 personas pertenecientes a la Población afrocolombiana, palenquera, indígena, ROM y raizal orientada y asesorada en emprendimiento

Período	Meta	Resultado	Cumplimiento meta anual
Línea base 2015			
Año 2016	30	0	0%
Año 2017	30	30	100%
Año 2018	30	40	133.3%
Año 2019	30	30	100%
<b>Avance Cuatrienio</b>			<b>83%</b>



## SECTOR: ATENCIÓN A GRUPOS VULNERABLES

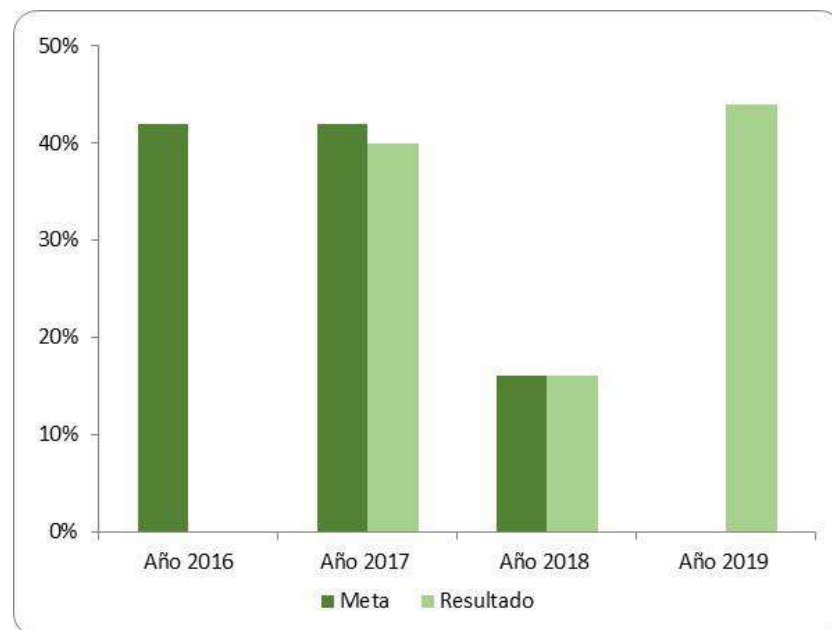
ODS: 10. Reducir inequidades

Dependencia: Secretaría de Gobierno

Programa: Apoyo a Población Étnica

- Desarrollar el 100% de las iniciativas dirigidas a la implementación de la política pública afrodescendiente

Período	Meta	Resultado	Cumplimiento meta anual
Línea base 2015			
Año 2016	42%	0	0%
Año 2017	42%	40%	95.2%
Año 2018	16%	16%	100%
Año 2019	0	44%	NP
<b>Avance Cuatrienio</b>			<b>100%</b>



## SECTOR: ATENCIÓN A GRUPOS VULNERABLES

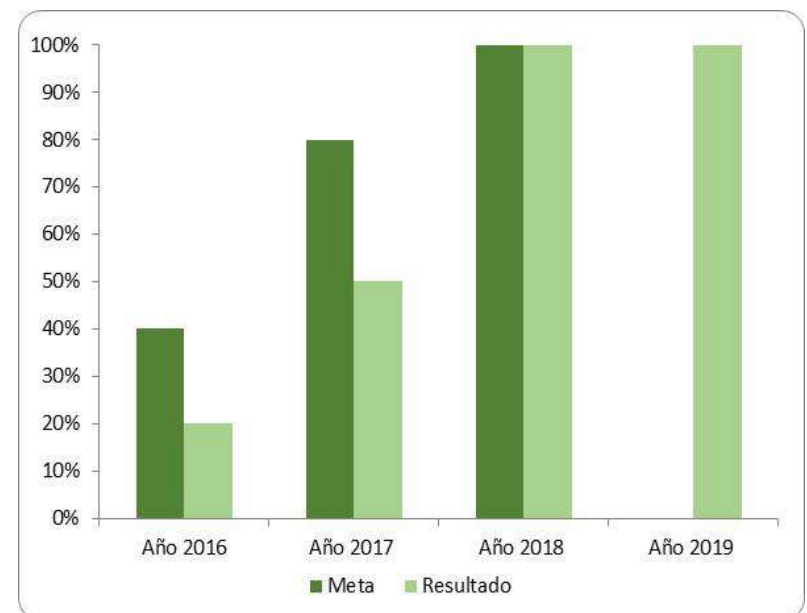
ODS: 10. Reducir inequidades

Dependencia: Secretaría de Gobierno

Programa: Apoyo a Población Étnica

- Atender integralmente el 100% de las personas de los diferentes grupos étnicos

Período	Meta	Resultado	Cumplimiento meta anual
Línea base 2015			
Año 2016	40%	20%	50%
Año 2017	80%	50%	62.5%
Año 2018	100%	100%	100%
Año 2019	0	100%	NP
<b>Avance Cuatrienio</b>			<b>100%</b>





## SECTOR: ATENCIÓN A GRUPOS VULNERABLES

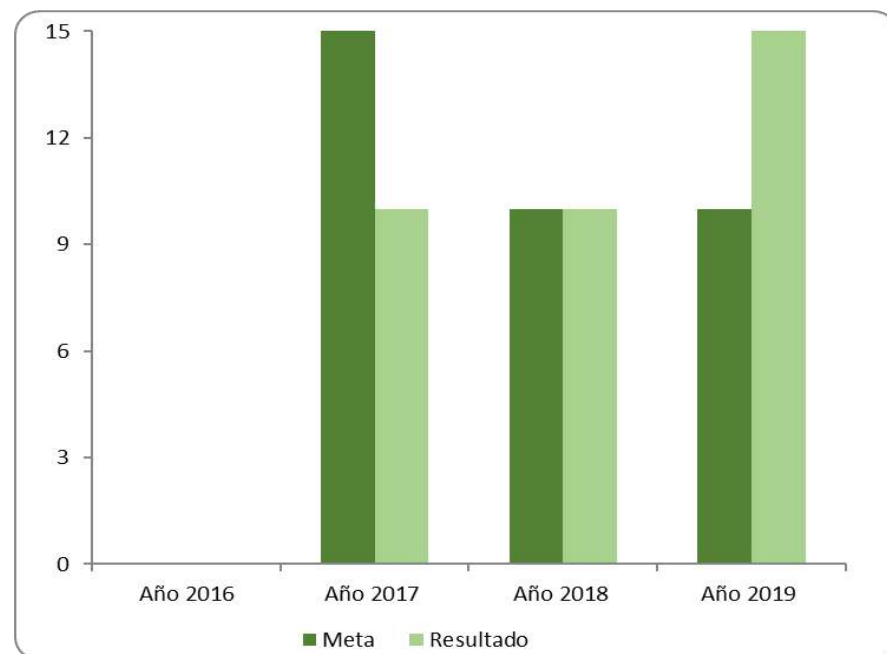
ODS: 10. Reducir inequidades

Dependencia: Secretaría de Gobierno

Programa: Apoyo a Población Étnica

- Realizar 40 eventos pedagógicos y recreo culturales

Período	Meta	Resultado	Cumplimiento meta anual
Línea base 2015			
Año 2016	0	0	NP
Año 2017	20	10	50%
Año 2018	10	10	100%
Año 2019	10	15	150%
<b>Avance Cuatrienio</b>			<b>87,5%</b>



## SECTOR: ATENCIÓN A GRUPOS VULNERABLES

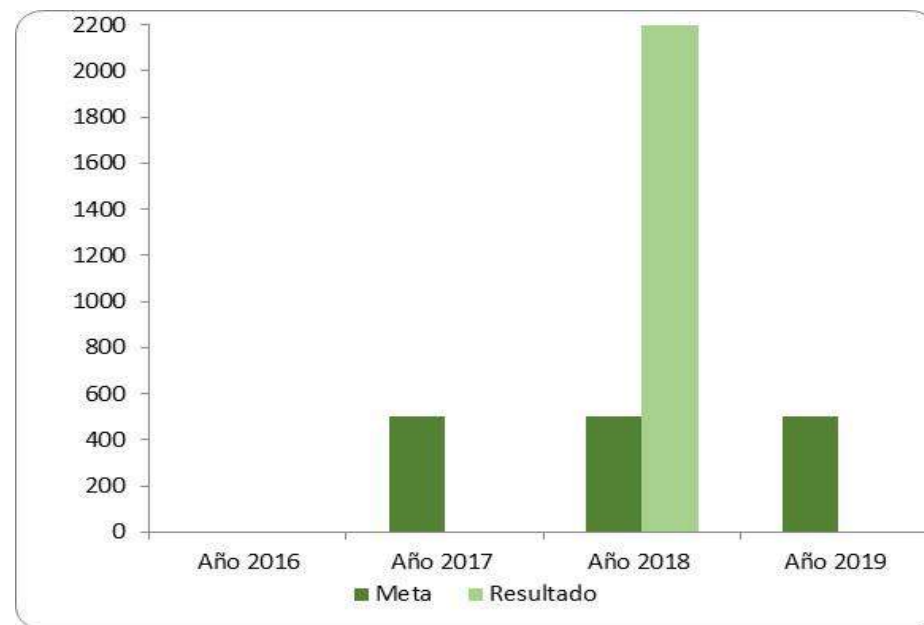
ODS: 10. Reducir inequidades

Dependencia: Secretaría de Gestión Social

Programa: Apoyo a Otros Grupos Vulnerables

- Promover 1500 familias de RED UNIDOS

Período	Meta	Resultado	Cumplimiento meta anual
Línea base 2015			
Año 2016	0	0	NP
Año 2017	500	0	0
Año 2018	500	2200	440%
Año 2019	500	0	0
<b>Avance Cuatrienio</b>			<b>100%</b>



## SECTOR: ATENCIÓN A GRUPOS VULNERABLES

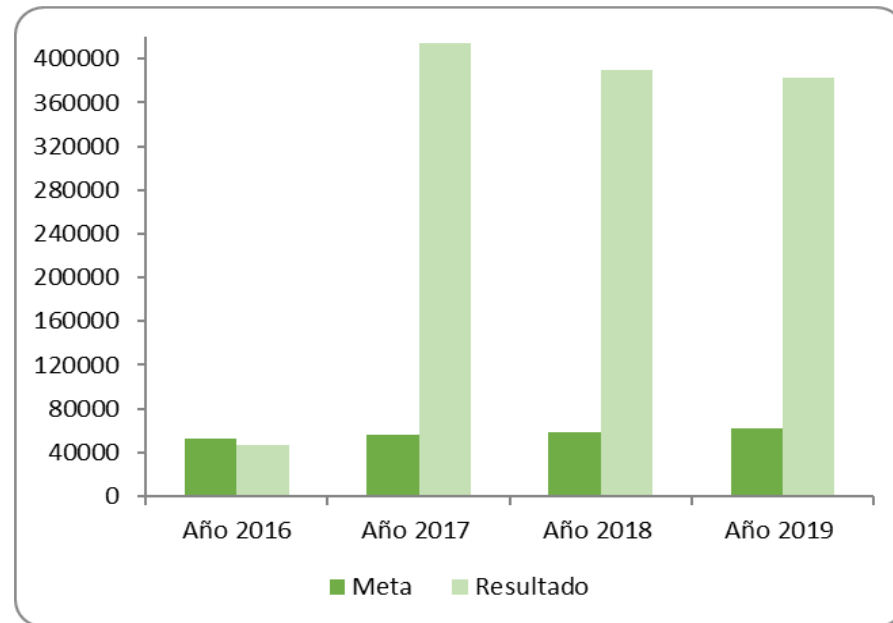
ODS: 10. Reducir inequidades

Dependencia: Secretaría de Gestión Social

Programa: Apoyo a Otros Grupos Vulnerables

- Aumentar a 61900 el número de familias que reciben el subsidio de familias en acción

Período	Meta	Resultado	Cumplimiento meta anual
Línea base 2015	53100		
Año 2016	53100	46706	88%
Año 2017	56036	413784	738%
Año 2018	58966	389507	660%
Año 2019	61900	382975	619%
<b>Avance Cuatrienio</b>			<b>100%</b>



## SECTOR: ATENCIÓN A GRUPOS VULNERABLES

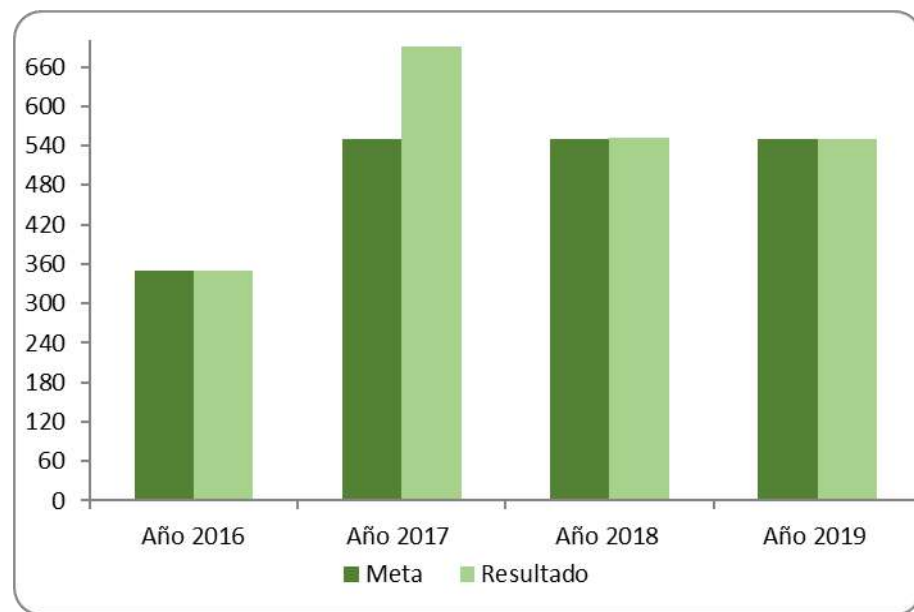
ODS: 10. Reducir inequidades

Dependencia: Secretaría de Gestión Social

Programa: Apoyo a Otros Grupos Vulnerables

- Recuperación Social de 2000 habitantes de la calle del distrito de Barranquilla

Período	Meta	Resultado	Cumplimiento meta anual
Línea base 2015			
Año 2016	350	350	100%
Año 2017	550	691	126%
Año 2018	550	551	100.2%
Año 2019	550	550	100%
<b>Avance Cuatrienio</b>			<b>100%</b>



## SECTOR: ATENCIÓN A GRUPOS VULNERABLES

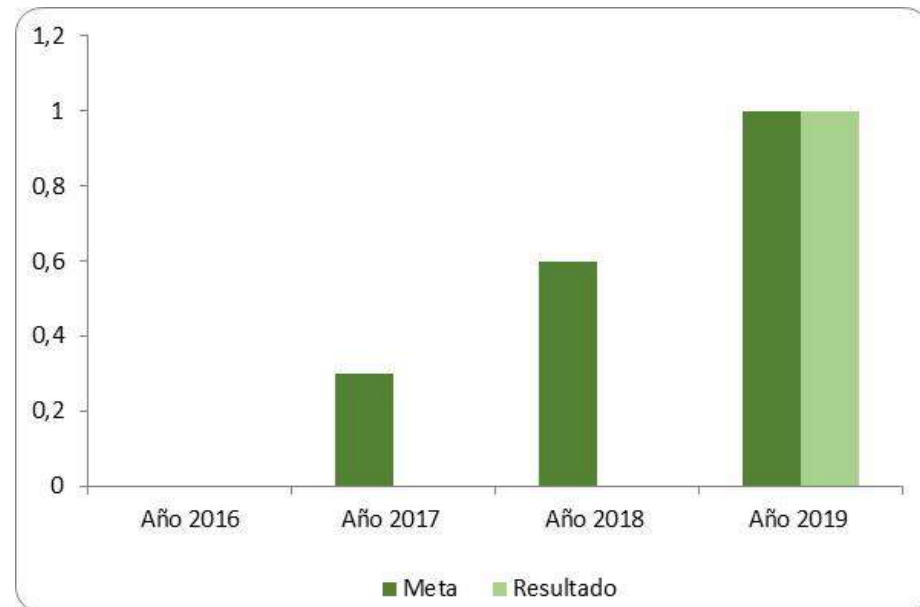
ODS: 10. Reducir inequidades

Dependencia: Secretaría de Gestión Social

Programa: Apoyo a Otros Grupos Vulnerables

- Implementación del 100% de un Centro de Acogida Día para Habitantes de la Calle en el Distrito de Barranquilla

Período	Meta	Resultado	Cumplimiento meta anual
Línea base 2015			
Año 2016	0	0	NP
Año 2017	0.3	0	0
Año 2018	0.6	0	0
Año 2019	1	1	100%
<b>Avance Cuatrienio</b>			<b>100%</b>



## SECTOR: ATENCIÓN A GRUPOS VULNERABLES

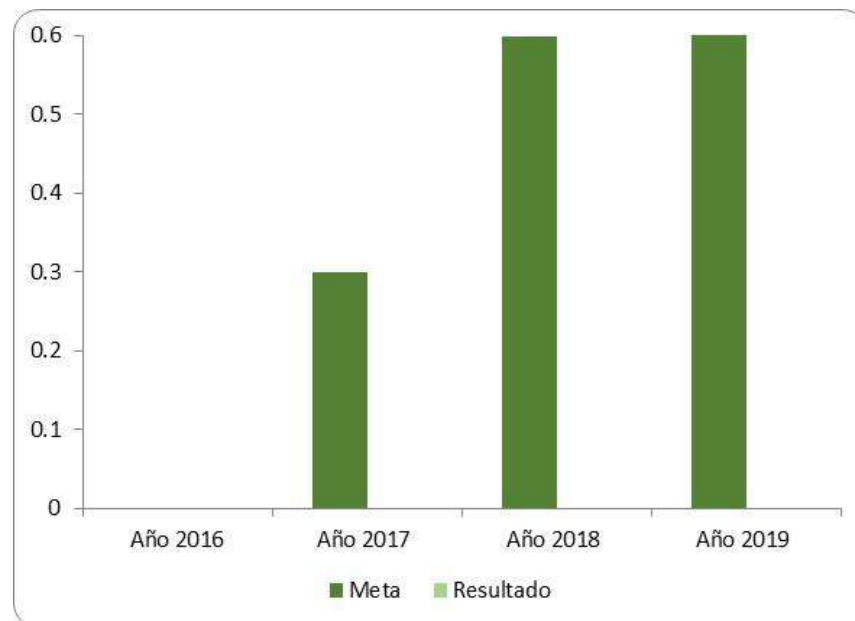
### ODS: 10. Reducir inequidades

Dependencia: Secretaría de Gestión Social

Programa: Apoyo a Otros Grupos Vulnerables

- Formulación e Implementación del 100% de una Política Pública Social para Habitantes de la Calle del Distrito de Barranquilla

Período	Meta	Resultado	Cumplimiento meta anual
Línea base 2015			
Año 2016	0	0	NP
Año 2017	0.3	0	0
Año 2018	0.6	0	0
Año 2019	1	0	0
<b>Avance Cuatrienio</b>			<b>0%</b>



## SECTOR: ATENCIÓN A GRUPOS VULNERABLES

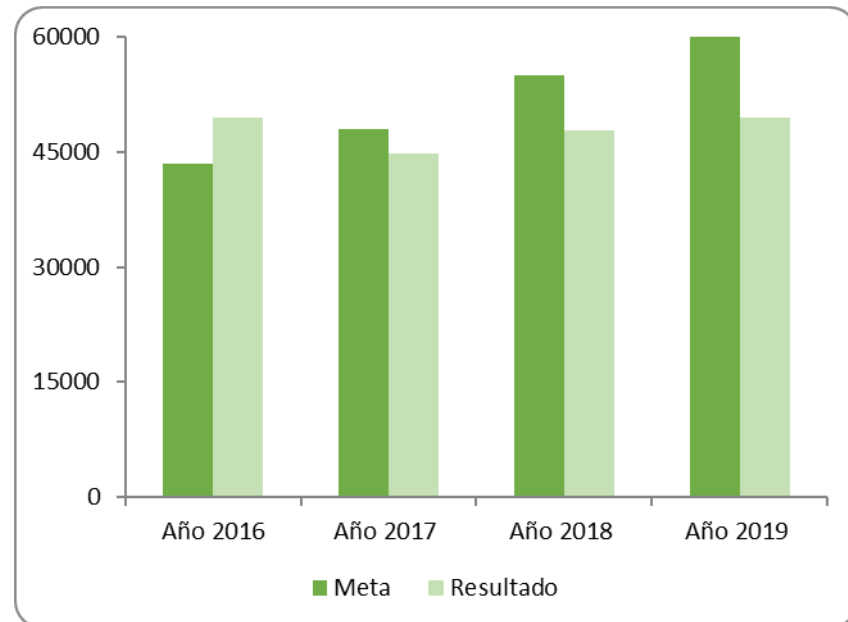
ODES: 16. Paz, justicia e instituciones sólidas

Dependencia: Alta Consejería para el Postconflicto

Programa: Construcción de Paz, Atención a Víctimas y Reconciliación con Perspectiva de Derechos

- Aumentar a 60000 las personas atendidas y orientadas en el punto y/o centro regional de atención

Período	Meta	Resultado	Cumplimiento meta anual
Línea base 2015	43335		
Año 2016	43500	49456	113.7%
Año 2017	48000	44796	93.3%
Año 2018	55000	47835	87%
Año 2019	60000	49540	82,6%
<b>Avance Cuatrienio</b>			<b>37,2%</b>



## SECTOR: ATENCIÓN A GRUPOS VULNERABLES

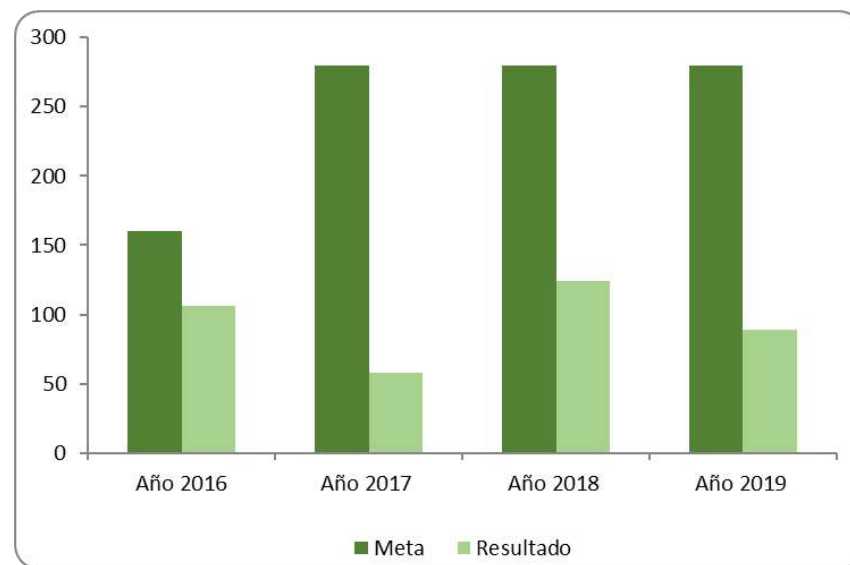
ODS: 16. Paz, justicia e instituciones sólidas

Dependencia: Alta Consejería para el Postconflicto

Programa: Construcción de Paz, Atención a Víctimas y Reconciliación con Perspectiva de Derechos

- Atender a 1000 familias por el Ministerio Público y que se encuentran en alto grado de vulnerabilidad

Período	Meta	Resultado	Cumplimiento meta anual
Línea base 2015	134		
Año 2016	160	106	66.3%
Año 2017	280	58	20.7%
Año 2018	280	124	44.3%
Año 2019	280	89	31,8%
<b>Avance Cuatrienio</b>			<b>37,7%</b>





## SECTOR: ATENCIÓN A GRUPOS VULNERABLES

ODS: 16. Paz, justicia e instituciones sólidas

Dependencia: Alta Consejería para el Postconflicto

Programa: Construcción de Paz, Atención a Víctimas y Reconciliación con Perspectiva de Derechos

- Atender a 1000 familias en transición que se encuentran en alto grado de vulnerabilidad

Período	Meta	Resultado	Cumplimiento meta anual
Línea base 2015	259		
Año 2016	260	180	69.2%
Año 2017	247	247	100%
Año 2018	247	100	40.5%
Año 2019	246	0	0
<b>Avance Cuatrienio</b>			<b>52.7%</b>



## SECTOR: ATENCIÓN A GRUPOS VULNERABLES

ODS: 16. Paz, justicia e instituciones sólidas

Dependencia: Alta Consejería para el Postconflicto

Programa: Construcción de Paz, Atención a Víctimas y Reconciliación con Perspectiva de Derechos

- Entregar 80 auxilios funerarios a las personas o familias que solicitaron de acuerdo a lo planteado en el art 50 de la ley 1448

Período	Meta	Resultado	Cumplimiento meta anual
Línea base 2015			
Año 2016	20	13	65%
Año 2017	20	1	5%
Año 2018	20	0	0
Año 2019	20	3	15%
<b>Avance Cuatrienio</b>			<b>21,3%</b>



## SECTOR: ATENCIÓN A GRUPOS VULNERABLES

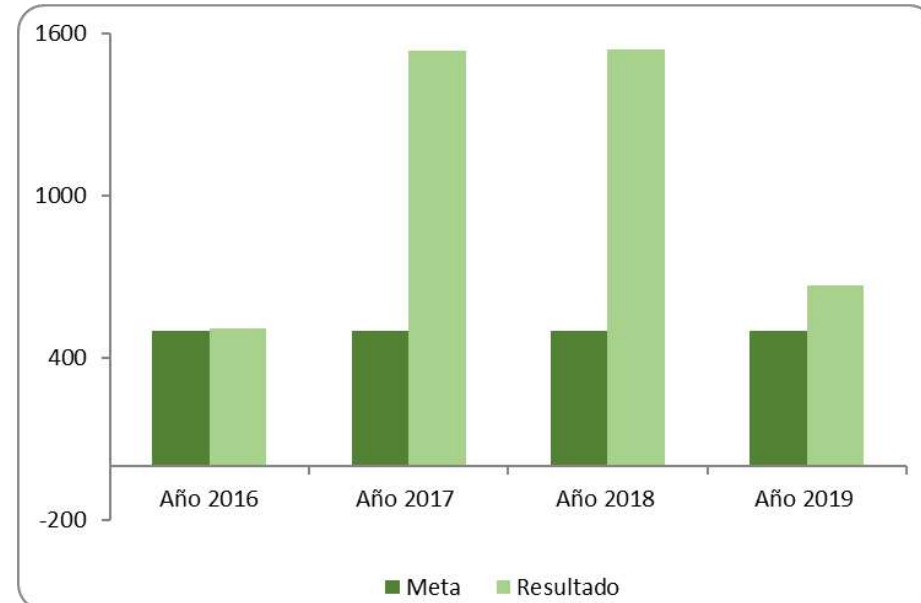
ODS: 16. Paz, justicia e instituciones sólidas

Dependencia: Secretaría de Gestión Social

Programa: Construcción de Paz, Atención a Víctimas y Reconciliación con Perspectiva de Derechos

- Apoyar a 2000 personas con acompañamiento psicosocial, remitidas por inmediatez y/o transición

Período	Meta	Resultado	Cumplimiento meta anual
Línea base 2015			
Año 2016	500	507	101.4%
Año 2017	500	1536	307%
Año 2018	500	1543	308.6%
Año 2019	500	667	133,4%
<b>Avance Cuatrienio</b>			<b>100%</b>



## SECTOR: ATENCIÓN A GRUPOS VULNERABLES

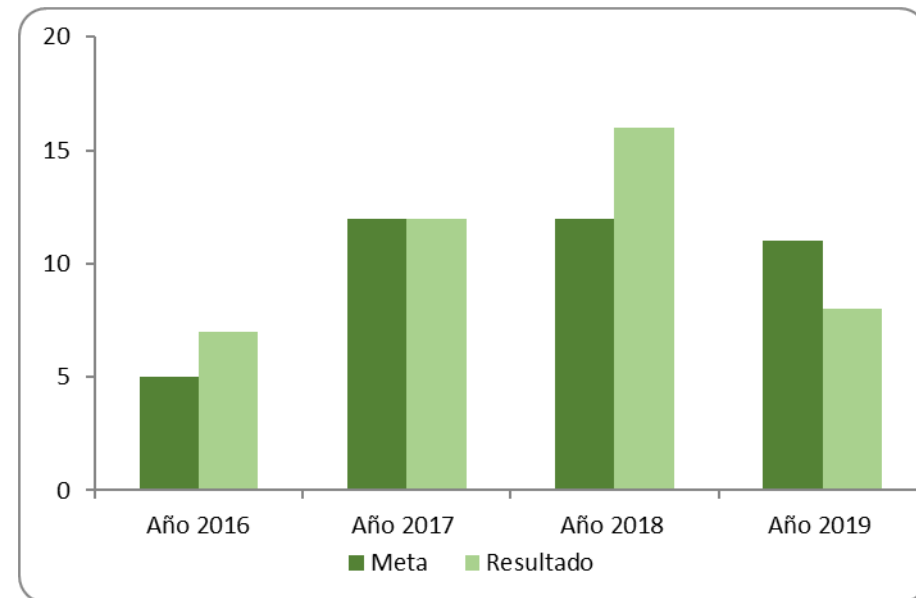
ODS: 16. Paz, justicia e instituciones sólidas

Dependencia: Secretaría de Gestión Social

Programa: Construcción de Paz, Atención a Víctimas y Reconciliación con Perspectiva de Derechos

- Realizar 40 procesos pedagógicos para la divulgación y socialización de la ley 1448 a la población víctima

Período	Meta	Resultado	Cumplimiento meta anual
Línea base 2015			
Año 2016	5	7	140%
Año 2017	12	12	100%
Año 2018	12	16	133%
Año 2019	11	8	73%
<b>Avance Cuatrienio</b>			<b>100%</b>



## SECTOR: ATENCIÓN A GRUPOS VULNERABLES

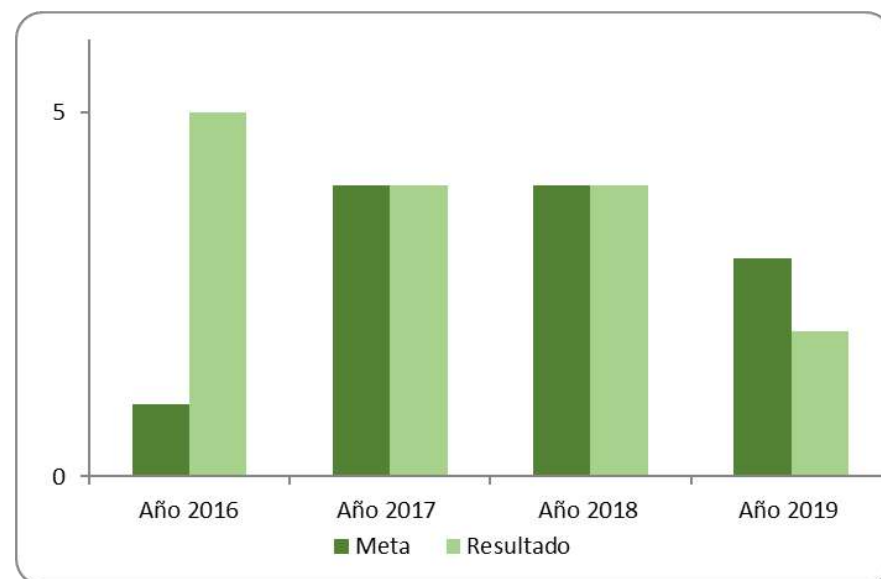
ODS: 16. Paz, justicia e instituciones sólidas

Dependencia: Secretaría de Gestión Social

Programa: Construcción de Paz, Atención a Víctimas y Reconciliación con Perspectiva de Derechos

- Implementar 12 estrategias desde la iniciativa “Métete en el cuento de la sana convivencia y la reconciliación de mi barrio para Barranquilla”, con la participación de víctimas del conflicto.

Período	Meta	Resultado	Cumplimiento meta anual
Línea base 2015			
Año 2016	1	5	500%
Año 2017	4	4	100%
Año 2018	4	4	100%
Año 2019	3	2	66%
<b>Avance Cuatrienio</b>			<b>100%</b>



## SECTOR: EDUCACIÓN

### ODS: 16. Paz, justicia e instituciones sólidas

Dependencia: Secretaría de Educación

Programa: Construcción de Paz, Atención a Víctimas y Reconciliación con Perspectiva de Derechos

- Mantener el número de personas víctimas matriculadas en el sistema de gestión escolar

Período	Meta	Resultado	Cumplimiento meta anual
Línea base 2015	4046		
Año 2016	4046	11108*	275%
Año 2017	4046	12871**	318%
Año 2018	4046	14187	350%
Año 2019	4046	12281	303,5%
<b>Avance Cuatrienio</b>			<b>100%</b>



\*Corte SIMAT 01/12/2016

\*\* Corte SIMAT 30/11/2017

## SECTOR: EDUCACIÓN

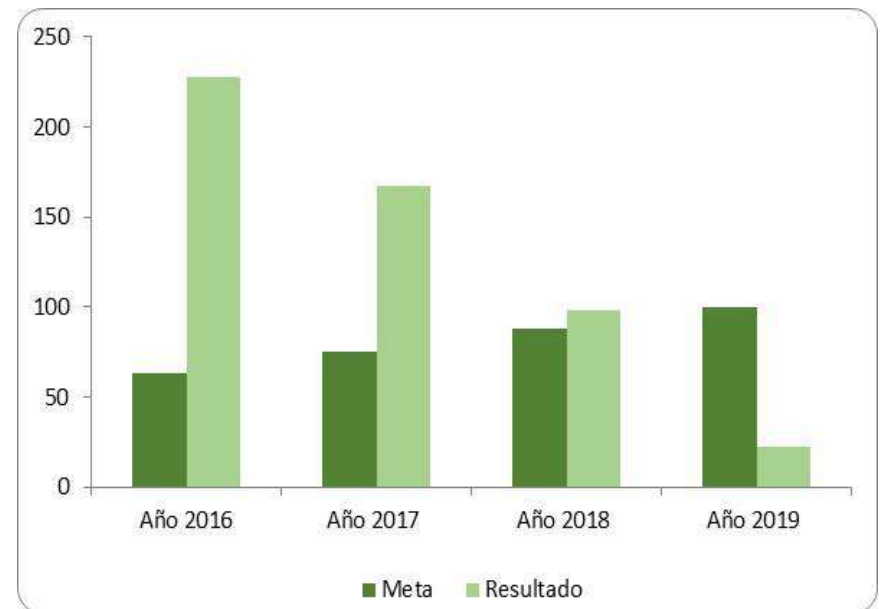
### ODS:16. Paz, justicia e instituciones sólidas

Dependencia: Secretaría de Educación

Programa: Construcción de Paz, Atención a Víctimas y Reconciliación con Perspectiva de Derechos

- Aumentar a 100 los cupos asignados a población victima en el programa universidad al barrio

Período	Meta	Resultado	Cumplimiento meta anual
Línea base 2015	50		
Año 2016	63	228	362%
Año 2017	75	167	223%
Año 2018	88	98	111%
Año 2019	100	22	22%
<b>Avance Cuatrienio</b>			<b>0%</b>



## SECTOR: EDUCACIÓN

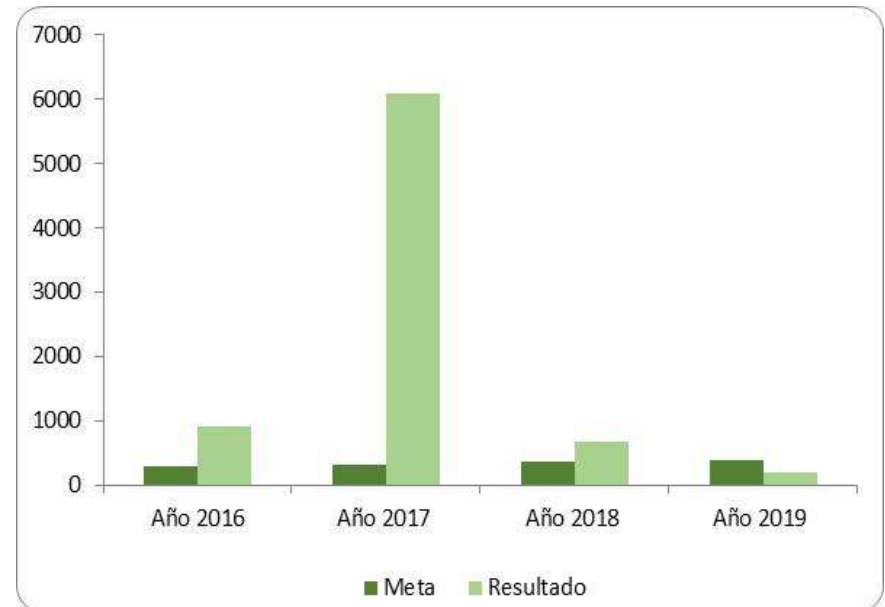
### ODS:16. Paz, justicia e instituciones sólidas

Dependencia: Secretaría de Educación

Programa: Construcción de Paz, Atención a Víctimas y Reconciliación con Perspectiva de Derechos

- Aumentar a 400 los cupos asignados a población víctima que se encuentra por fuera del sistema de gestión escolar

Período	Meta	Resultado	Cumplimiento meta anual
Línea base 2015	256		
Año 2016	292	915	313%
Año 2017	328	6085	1855%
Año 2018	364	670	184%
Año 2019	400	207	51,8%
<b>Avance Cuatrienio</b>			<b>0%</b>





## SECTOR: EDUCACIÓN

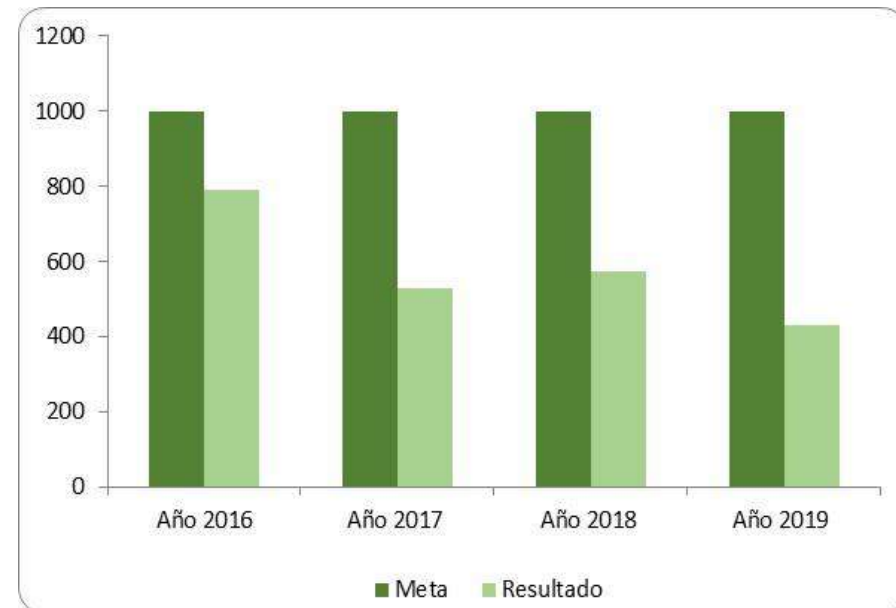
### ODS:16. Paz, justicia e instituciones sólidas

Dependencia: Secretaría de Educación

Programa: Construcción de Paz, Atención a Víctimas y Reconciliación con Perspectiva de Derechos

- Mantener los 1000 NNAJ de sectores priorizados, que son beneficiados con transporte escolar

Período	Meta	Resultado	Cumplimiento meta anual
Línea base 2015	1000		
Año 2016	1000	789	78.9%
Año 2017	1000	527	52.7%
Año 2018	1000	574	57.4%
Año 2019	1000	429	42,9%
<b>Avance Cuatrienio</b>			<b>57,7%</b>



## SECTOR: EDUCACIÓN

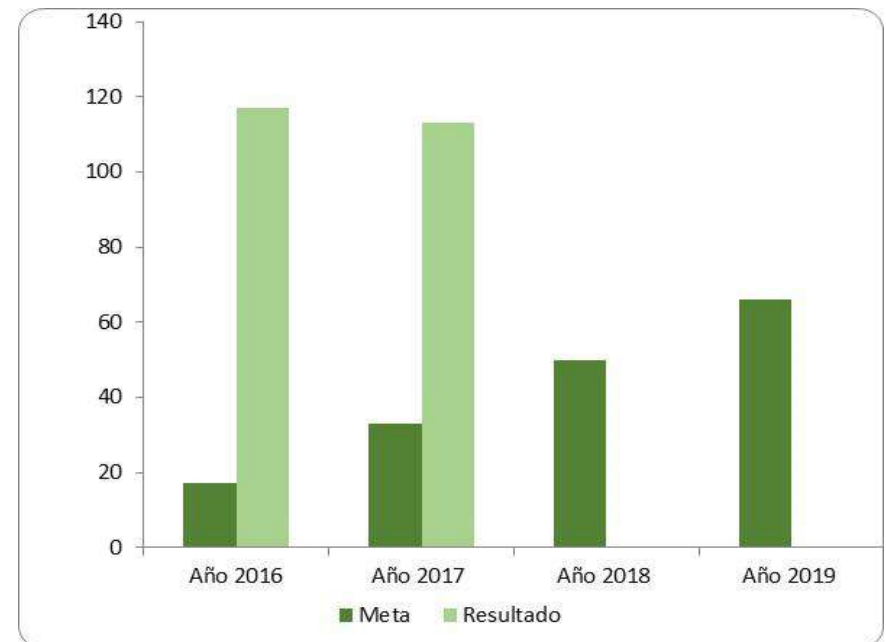
### ODS:16. Paz, justicia e instituciones sólidas

Dependencia: Secretaría de Educación

Programa: Construcción de Paz, Atención a Víctimas y Reconciliación con Perspectiva de Derechos

- Aumentar a 66 los adultos victimar que se benefician de la metodología "A crecer ciclo I"

Período	Meta	Resultado	Cumplimiento meta anual
Línea base 2015			
Año 2016	17	117	688%
Año 2017	33	113	342%
Año 2018	50		
Año 2019	66		
<b>Avance Cuatrienio</b>			<b>100%</b>



## SECTOR: EDUCACIÓN

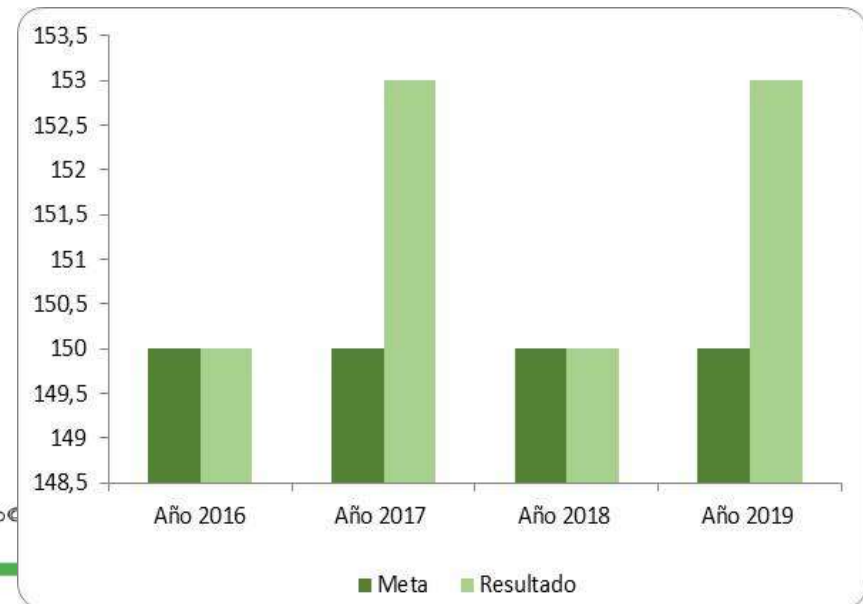
### ODS:16. Paz, justicia e instituciones sólidas

Dependencia: Secretaría de Educación

Programa: Construcción de Paz, Atención a Víctimas y Reconciliación con Perspectiva de Derechos

- Mantener las 150 Instituciones Educativas Distritales que priorizan el enfoque diferencial

Período	Meta	Resultado	Cumplimiento meta anual
Línea base 2015	150		
Año 2016	150	150	100%
Año 2017	150	153	102%
Año 2018	150	150	100%
Año 2019	150	153	102%
<b>Avance Cuatrienio</b>			<b>100%</b>



## SECTOR: EDUCACIÓN

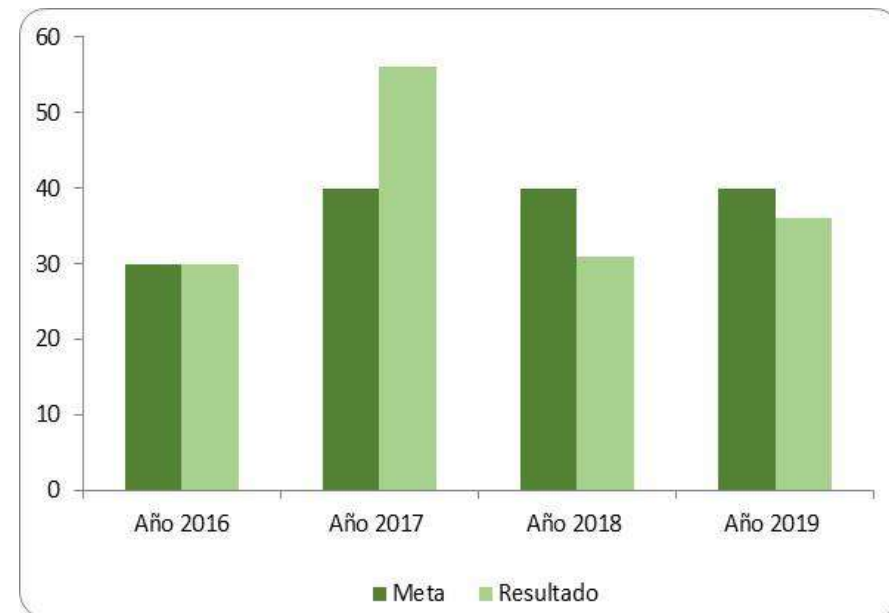
### ODS:16. Paz, justicia e instituciones sólidas

Dependencia: Secretaría de Educación

Programa: Construcción de Paz, Atención a Víctimas y Reconciliación con Perspectiva de Derechos

- Lograr socializar la política pública de los Afrocolombianos en las 150 Instituciones Educativas Distritales priorizadas

Período	Meta	Resultado	Cumplimiento meta anual
Línea base 2015			
Año 2016	30	30	100%
Año 2017	40	56	140%
Año 2018	40	31	78%
Año 2019	40	36	90%
<b>Avance Cuatrienio</b>			<b>100%</b>



## SECTOR: EDUCACIÓN

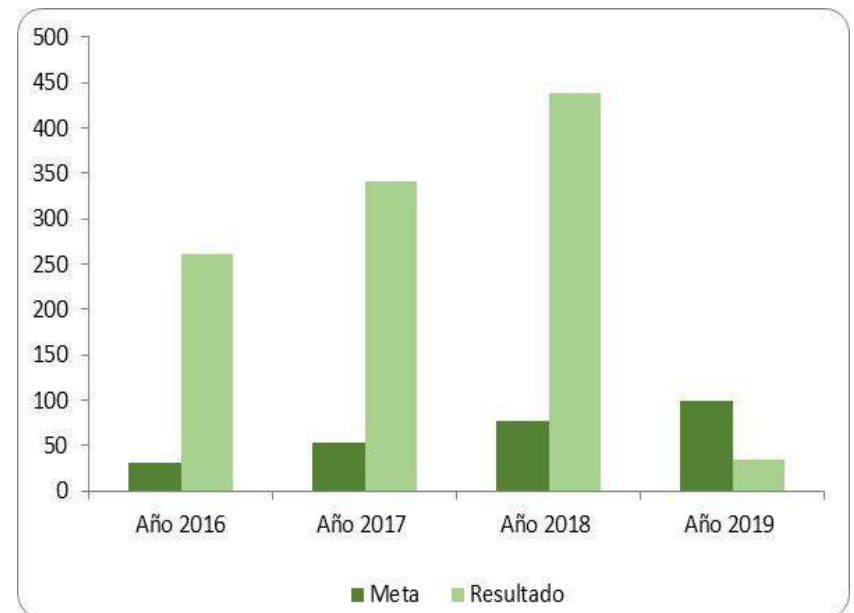
### ODS:16. Paz, justicia e instituciones sólidas

Dependencia: Secretaría de Educación

Programa: Construcción de Paz, Atención a Víctimas y Reconciliación con Perspectiva de Derechos

- Aumentar a 100 los NNAJ y/o adultos indígenas víctimas del conflicto que acceden a los cupos escolares

Período	Meta	Resultado	Cumplimiento meta anual
Línea base 2015	8		
Año 2016	31	261	842%
Año 2017	54	341	631%
Año 2018	77	438	569%
Año 2019	100	35	35%
<b>Avance Cuatrienio</b>			<b>29,3%</b>



## SECTOR: ATENCIÓN A GRUPOS VULNERABLES

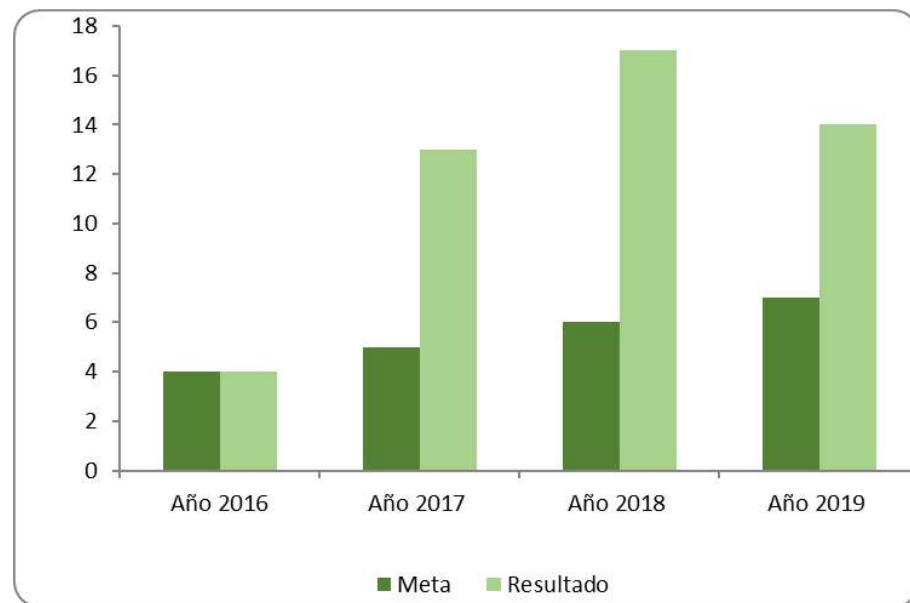
### ODS:16. Paz, justicia e instituciones sólidas

Dependencia: Alta Consejería para el Postconflicto

Programa: Construcción de Paz, Atención a Víctimas y Reconciliación con Perspectiva de Derechos

- Aumentar a 7 instituciones articuladas para los procesos de retorno y reubicación en los proyectos de vivienda prioritaria en especie

Período	Meta	Resultado	Cumplimiento meta anual
Línea base 2015	4		
Año 2016	4	4	100%
Año 2017	5	13	260%
Año 2018	6	17	283%
Año 2019	7	14	200%
<b>Avance Cuatrienio</b>			<b>100%</b>



## SECTOR: VIVIENDA

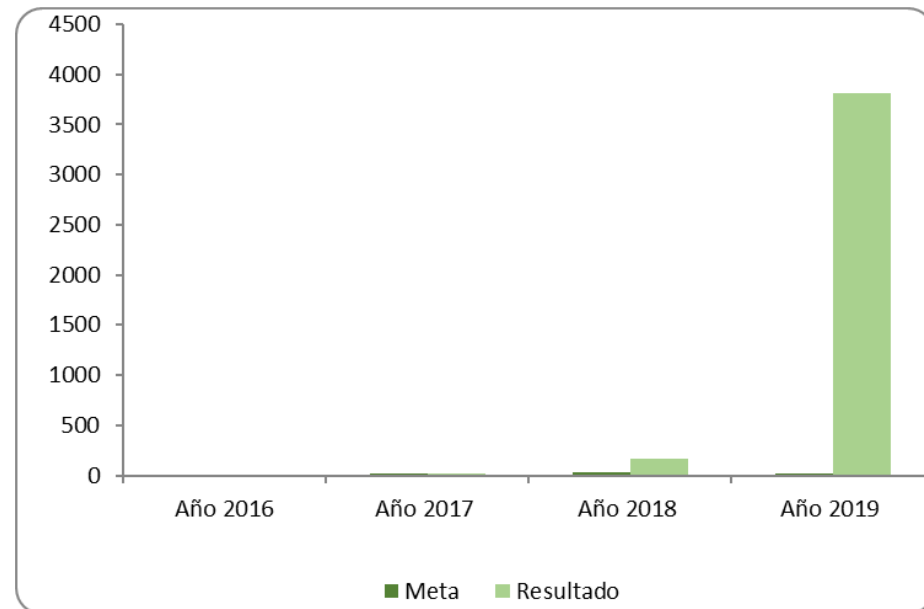
### ODS: 16. Paz, justicia e instituciones sólidas

Dependencia: Secretaría de Planeación

Programa: Construcción de Paz, Atención a Víctimas y Reconciliación con Perspectiva de Derechos

- Identificar y orientar a 80 personas víctimas del conflicto que pueden acceder a los subsidios de vivienda dispuestos para el Distrito

Período	Meta	Resultado	Cumplimiento meta anual
Línea base 2015			
Año 2016	10	8	80%
Año 2017	20	22	110%
Año 2018	30	162	540%
Año 2019	20	3810	19050%
<b>Avance Cuatrienio</b>			<b>100%</b>



## SECTOR: SALUD

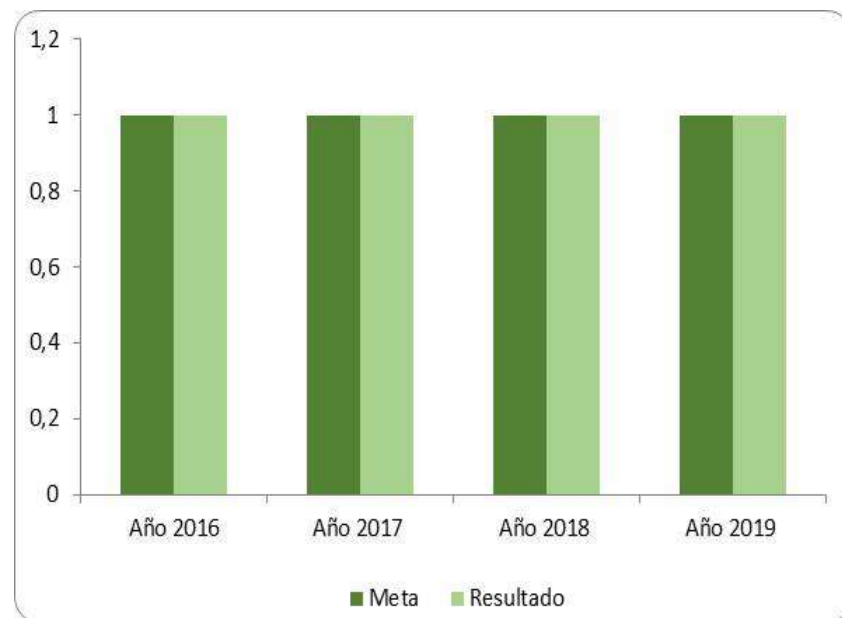
### ODS: 16. Paz, justicia e instituciones sólidas

Dependencia: Secretaría de Salud

Programa: Construcción de Paz, Atención a Víctimas y Reconciliación con Perspectiva de Derechos

- Implementar 1 programa de Atención Psicosocial y salud integral a víctimas del conflicto armado (PAPSIVI)

Período	Meta	Resultado	Cumplimiento meta anual
Línea base 2015			
Año 2016	1	1	100%
Año 2017	1	1	100%
Año 2018	1	1	100%
Año 2019	1	1	100%
<b>Avance Cuatrienio</b>			<b>100%</b>





## SECTOR: SALUD

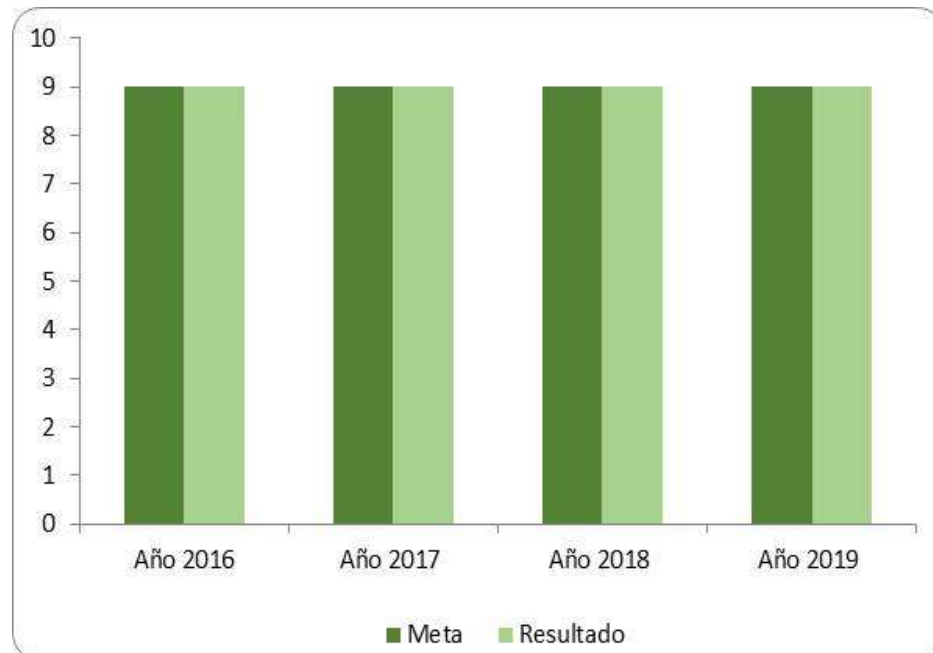
### ODS: 16. Paz, justicia e instituciones sólidas

Dependencia: Secretaría de Salud

Programa: Construcción de Paz, Atención a Víctimas y Reconciliación con Perspectiva de Derechos

- Mantener 9 instituciones articuladas a los programas de atención psicosocial

Período	Meta	Resultado	Cumplimiento meta anual
Línea base 2015	9		
Año 2016	9	9	100%
Año 2017	9	9	100%
Año 2018	9	9	100%
Año 2019	9	9	100%
<b>Avance Cuatrienio</b>			<b>100%</b>



## SECTOR: SALUD

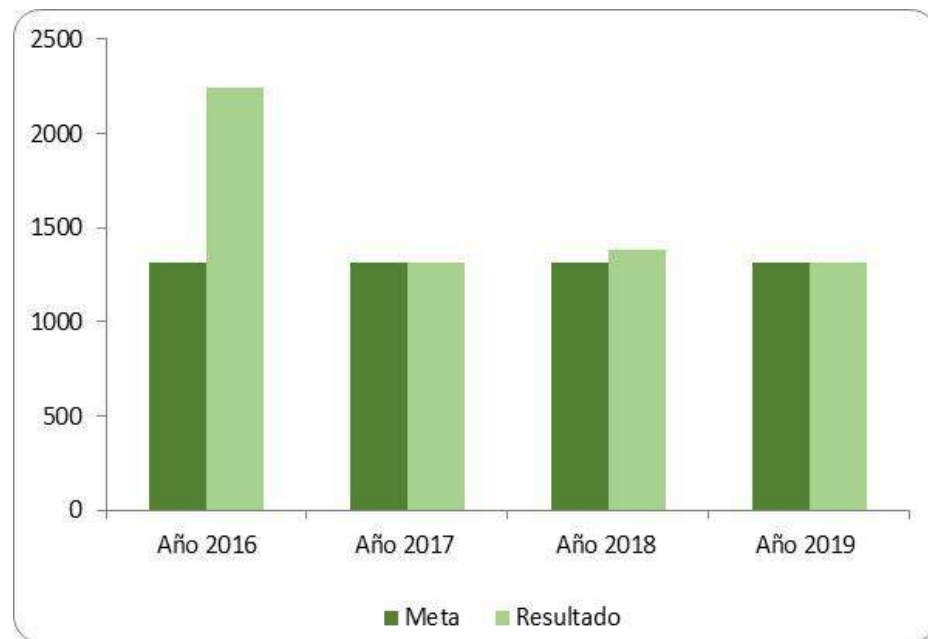
### ODS: 16. Paz, justicia e instituciones sólidas

Dependencia: Secretaría de Salud

Programa: Construcción de Paz, Atención a Víctimas y Reconciliación con Perspectiva de Derechos

- Atender anualmente a 1314 víctimas del conflicto atendidas en el programa de atención psicosocial y salud integral (PAPSIVI)

Período	Meta	Resultado	Cumplimiento meta anual
Línea base 2015	1314		
Año 2016	1314	2240	170%
Año 2017	1314	1314	100%
Año 2018	1314	1379	105%
Año 2019	1314	1314	100%
<b>Avance Cuatrienio</b>			<b>100%</b>



## SECTOR: SALUD

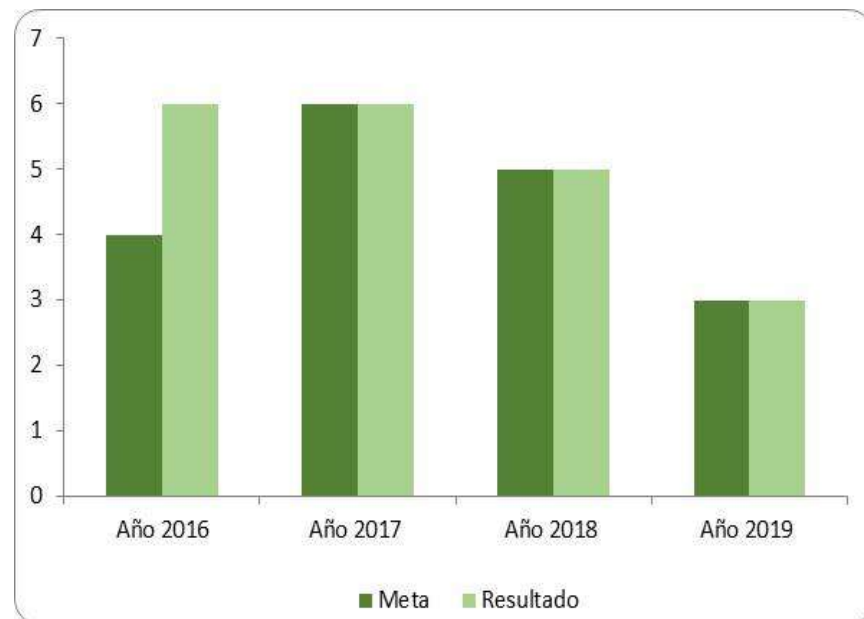
### ODS: 16. Paz, justicia e instituciones sólidas

Dependencia: Secretaría de Salud

Programa: Construcción de Paz, Atención a Víctimas y Reconciliación con Perspectiva de Derechos

- Aumentar a 20 las instituciones y organizaciones de víctimas sensibilizadas y formadas frente al programa de atención psicosocial y salud integral

Período	Meta	Resultado	Cumplimiento meta anual
Línea base 2015	2		
Año 2016	4	6	150%
Año 2017	6	6	100%
Año 2018	5	5	100%
Año 2019	3	3	100%
<b>Avance Cuatrienio</b>			<b>100%</b>



## SECTOR: SALUD

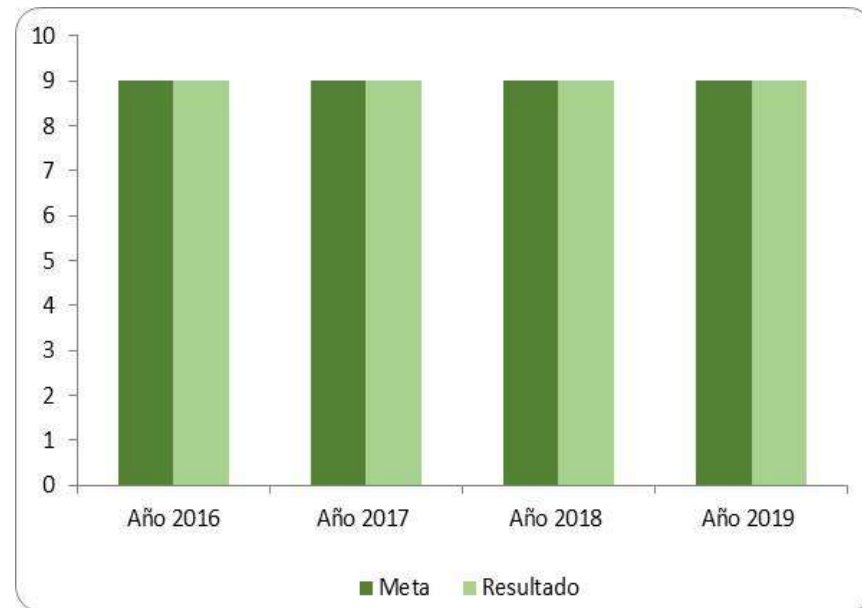
### ODS: 16. Paz, justicia e instituciones sólidas

Dependencia: Secretaría de Salud

Programa: Construcción de Paz, Atención a Víctimas y Reconciliación con Perspectiva de Derechos

- Mantener 9 instituciones de la red pública articuladas para la atención psicosocial a víctimas del conflicto.

Período	Meta	Resultado	Cumplimiento meta anual
Línea base 2015	9		
Año 2016	9	9	100%
Año 2017	9	9	100%
Año 2018	9	9	100%
Año 2019	9	9	100%
<b>Avance Cuatrienio</b>			<b>100%</b>



## SECTOR: ATENCIÓN A GRUPOS VULNERABLES

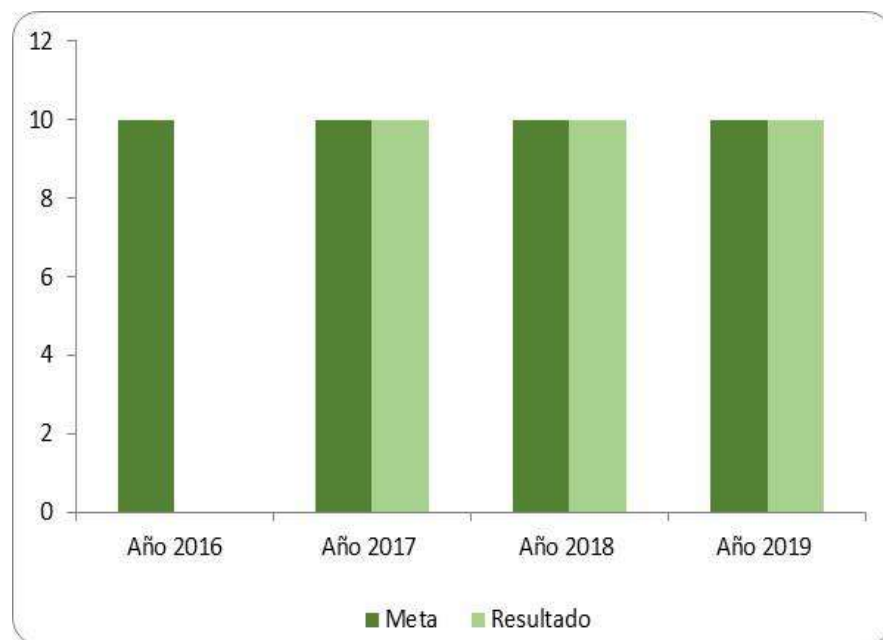
### ODS: 16. Paz, justicia e instituciones sólidas

Dependencia: Alta Consejería para el Postconflicto

Programa: Construcción de Paz, Atención a Víctimas y Reconciliación con Perspectiva de Derechos

- Incrementar y mantener 10 líneas de trabajo implementadas conjuntamente con la Mesa Distrital de Víctimas.

Período	Meta	Resultado	Cumplimiento meta anual
Línea base 2015	3		
Año 2016	10	0	0
Año 2017	10	10	100%
Año 2018	10	10	100%
Año 2019	10	10	100%
<b>Avance Cuatrienio</b>			<b>75%</b>



## SECTOR: ATENCIÓN A GRUPOS VULNERABLES

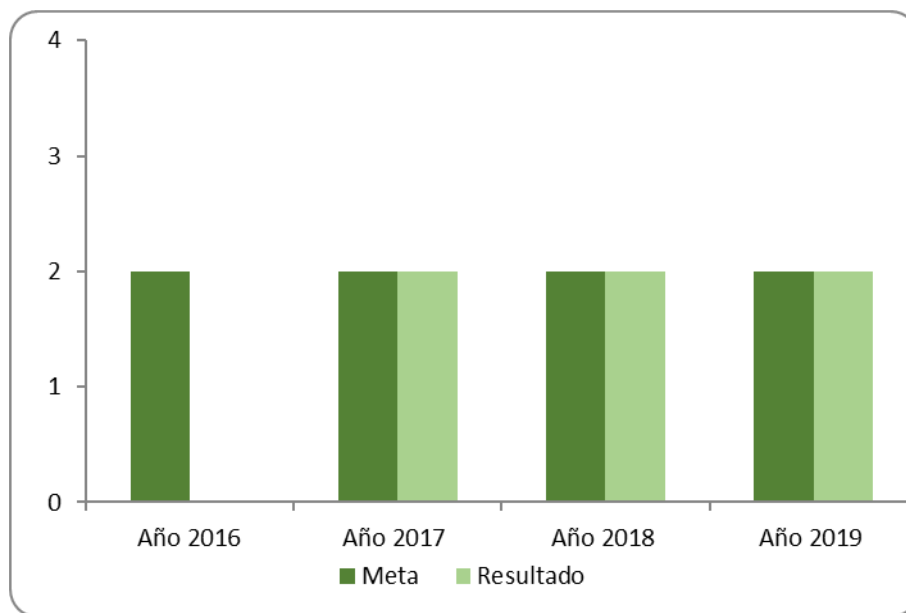
### ODS: 16. Paz, justicia e instituciones sólidas

Dependencia: Alta Consejería para el Postconflicto

Programa: Construcción de Paz, Atención a Víctimas y Reconciliación con Perspectiva de Derechos

- Incrementar y mantener 2 tipos de acciones implementadas para la sostenibilidad de la Mesa Distrital de víctimas

Período	Meta	Resultado	Cumplimiento meta anual
Línea base 2015	1		
Año 2016	2	0	0%
Año 2017	2	2	100%
Año 2018	2	2	100%
Año 2019	2	2	100%
<b>Avance Cuatrienio</b>			<b>75%</b>



## SECTOR: ATENCIÓN A GRUPOS VULNERABLES

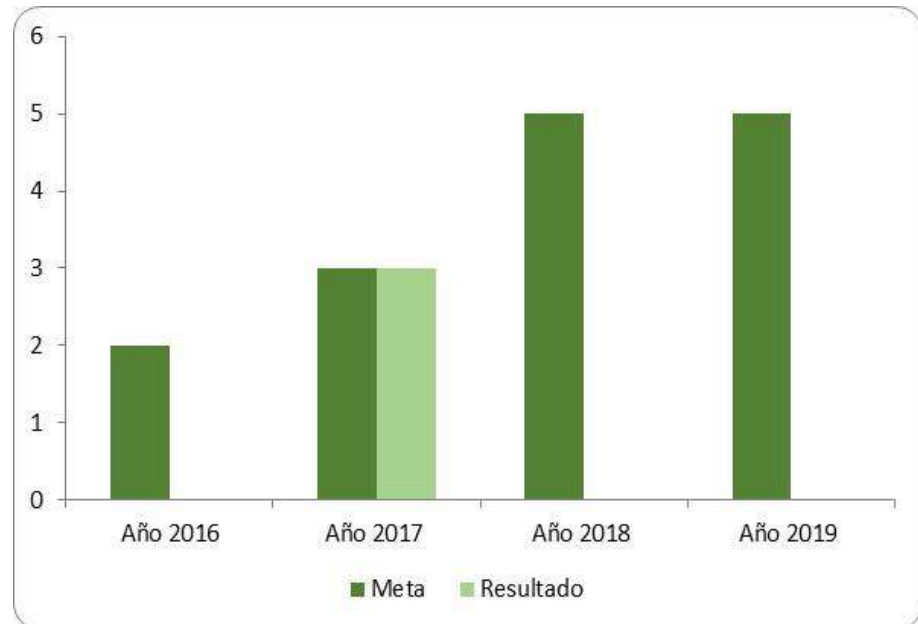
### ODS: 16. Paz, justicia e instituciones sólidas

Dependencia: Alta Consejería para el Postconflicto

Programa: Construcción de Paz, Atención a Víctimas y Reconciliación con Perspectiva de Derechos

- Incrementar a 29 las organizaciones de víctimas formadas y fortalecidas en pro de los derechos y deberes de las víctimas del Distrito

Período	Meta	Resultado	Cumplimiento meta anual
Línea base 2015	14		
Año 2016	2	0	0%
Año 2017	3	3	100%
Año 2018	5	0	0
Año 2019	5	0	0
<b>Avance Cuatrienio</b>			<b>20%</b>



## SECTOR: ATENCIÓN A GRUPOS VULNERABLES

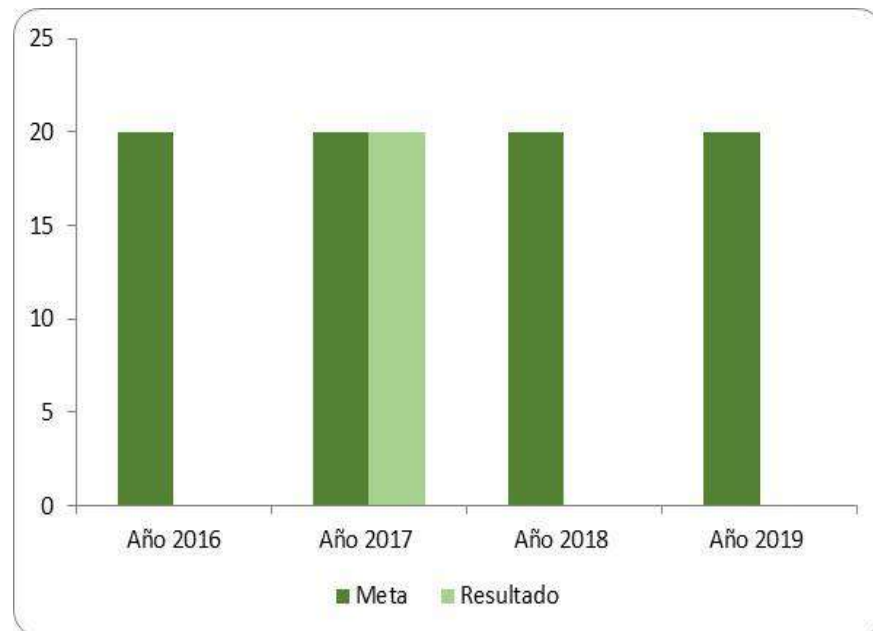
ODS: 16. Paz, justicia e instituciones sólidas

Dependencia: Alta Consejería para el Postconflicto

Programa: Construcción de Paz, Atención a Víctimas y Reconciliación con Perspectiva de Derechos

- Formar a 80 personas en el decreto 0031/2013, política pública que garantiza el respeto de los derechos de la población negra, raizal palenquera y afrocolombiana del Distrito de Barranquilla

Período	Meta	Resultado	Cumplimiento meta anual
Línea base 2015			
Año 2016	20	0	0%
Año 2017	20	20	100%
Año 2018	20	0	0
Año 2019	20	0	0
<b>Avance Cuatrienio</b>			<b>25%</b>





## SECTOR: JUSTICIA

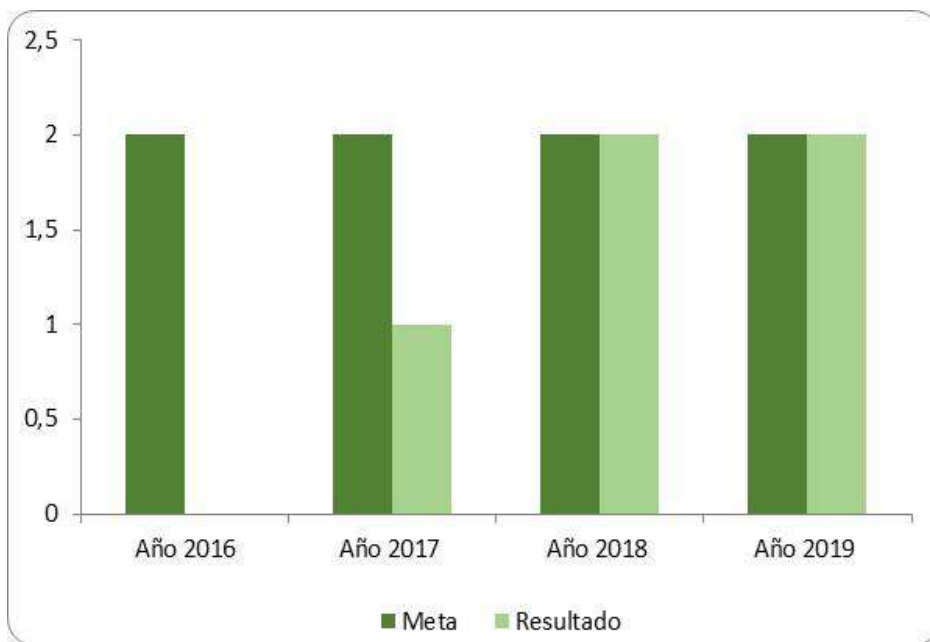
ODS: 16. Paz, justicia e instituciones sólidas

Dependencia: Alta Consejería para el Postconflicto

Programa: Construcción de Paz, Atención a Víctimas y Reconciliación con Perspectiva de Derechos

- Conformar y fortalecer 2 organizaciones juveniles de Derechos Humanos

Período	Meta	Resultado	Cumplimiento meta anual
Línea base 2015			
Año 2016	2	0	0%
Año 2017	2	1	50%
Año 2018	2	2	100%
Año 2019	2	2	100%
<b>Avance Cuatrienio</b>			<b>63%</b>



## SECTOR: ATENCIÓN A GRUPOS VULNERABLES

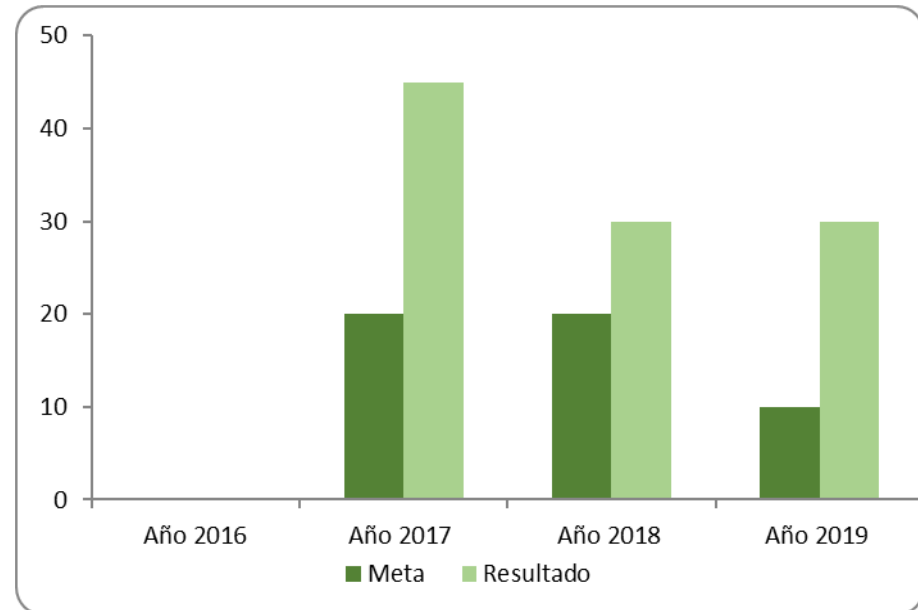
ODS: 16. Paz, justicia e instituciones sólidas

Dependencia: Alta Consejería para el Postconflicto

Programa: Construcción de Paz, Atención a Víctimas y Reconciliación con Perspectiva de Derechos

- Lograr la participación de 50 mujeres víctimas del conflicto en el programa liderazgo, paz, participación y construcción de ciudadanía

Período	Meta	Resultado	Cumplimiento meta anual
Línea base 2015			
Año 2016	0	0	NP
Año 2017	20	45	225%
Año 2018	20	30	150%
Año 2019	10	30	300%
<b>Avance Cuatrienio</b>			<b>100%</b>



## SECTOR: JUSTICIA

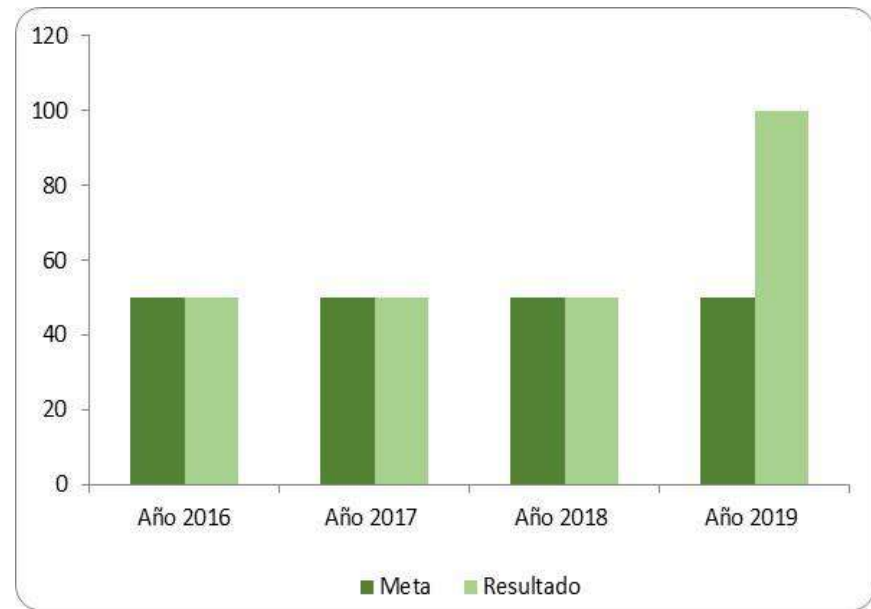
### ODS: 16. Paz, justicia e instituciones sólidas

Dependencia: Secretaría de Gobierno

Programa: Construcción de Paz, Atención a Víctimas y Reconciliación con Perspectiva de Derechos

- Lograr la participación anual de 50 personas en los espacios de divulgación y defensa de los DDHH y DIH (Derechos Humanos y Derecho Internacional Humanitario).

Período	Meta	Resultado	Cumplimiento meta anual
Línea base 2015			
Año 2016	50	50	100%
Año 2017	50	50	100%
Año 2018	50	50	100%
Año 2019	50	100	200%
<b>Avance Cuatrienio</b>			<b>100%</b>



## SECTOR: JUSTICIA

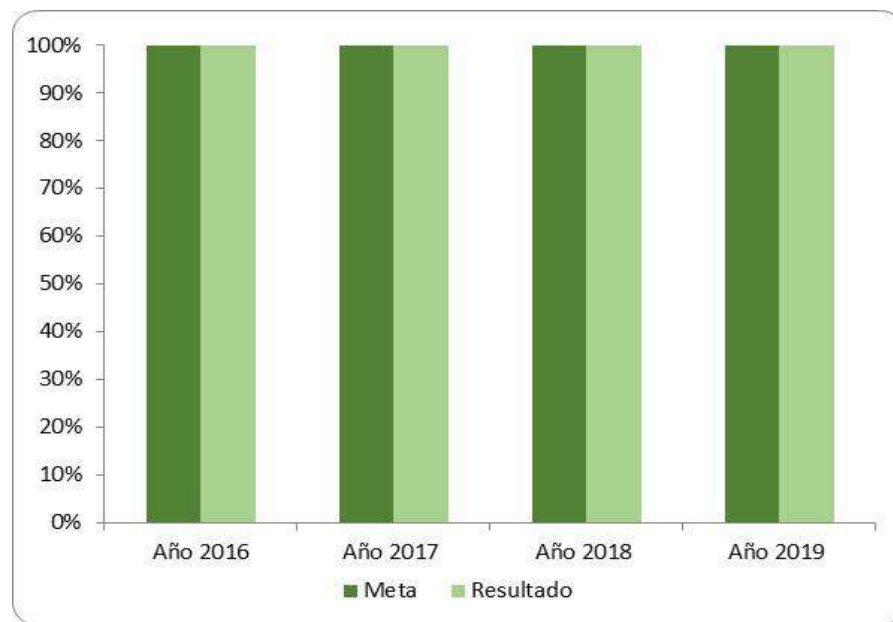
### ODS: 16. Paz, justicia e instituciones sólidas

Dependencia: Secretaría de Gobierno

Programa: Construcción de Paz, Atención a Víctimas y Reconciliación con Perspectiva de Derechos

- Continuar atendiendo el 100% de personas que se benefician del programa de protección y seguridad, garantizando el derecho a la vida, la libertad e integridad con relación al total de las personas que solicitan este apoyo

Período	Meta	Resultado	Cumplimiento meta anual
Línea base 2015	100%		
Año 2016	100%	100%	100%
Año 2017	100%	100%	100%
Año 2018	100%	100%	100%
Año 2019	100%	100%	100%
<b>Avance Cuatrienio</b>			<b>100%</b>



## SECTOR: ATENCIÓN A GRUPOS VULNERABLES

ODS: 16. Paz, justicia e instituciones sólidas

Dependencia: Alta Consejería para el Postconflicto

Programa: Construcción de Paz, Atención a Víctimas y Reconciliación con Perspectiva de Derechos

- Lograr que 4 instituciones participen en la implementación de la política de reintegración social y económica en el ámbito comunitario.

Período	Meta	Resultado	Cumplimiento meta anual
Línea base 2015			
Año 2016	0	0	NP
Año 2017	2	0	0
Año 2018	1	1	100%
Año 2019	1	1	100%
<b>Avance Cuatrienio</b>			<b>50%</b>



## SECTOR: ATENCIÓN A GRUPOS VULNERABLES

ODS: 16. Paz, justicia e instituciones sólidas

Dependencia: Alta Consejería para el Postconflicto

Programa: Construcción de Paz, Atención a Víctimas y Reconciliación con Perspectiva de Derechos

- Lograr vincular a 20 Instituciones Educativas Distritales en la estrategia para la de la prevención del reclutamiento forzado y utilización de NNAJ.

Período	Meta	Resultado	Cumplimiento meta anual
Línea base 2015	8		
Año 2016	0	10	NP
Año 2017	4	4	100%
Año 2018	4	10	250%
Año 2019	4	4	100%
<b>Avance Cuatrienio</b>			<b>100%</b>



## SECTOR: ATENCIÓN A GRUPOS VULNERABLES

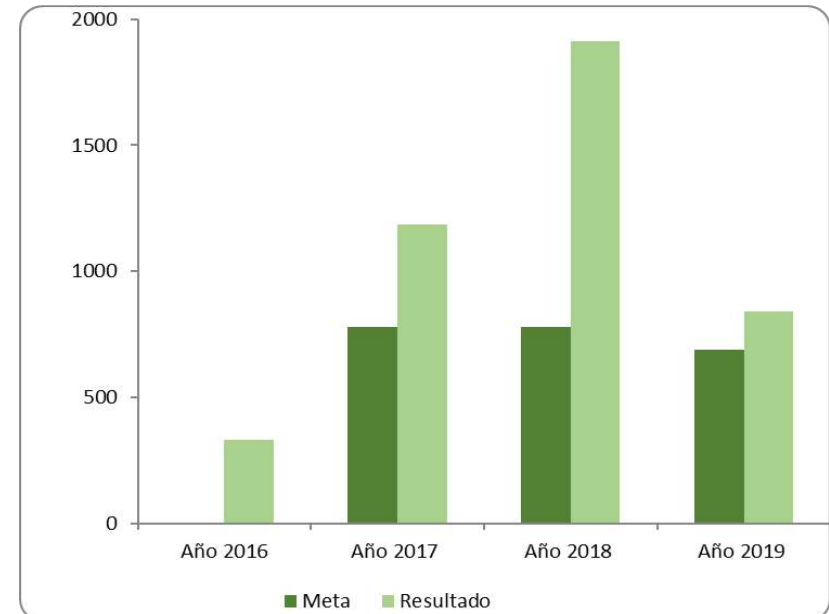
ODS: 16. Paz, justicia e instituciones sólidas

Dependencia: Alta Consejería para el Postconflicto

Programa: Construcción de Paz, Atención a Víctimas y Reconciliación con Perspectiva de Derechos

- Participación de 2250 NNAJ de la estrategia de prevención del reclutamiento forzado y utilización de NNAJ.

Período	Meta	Resultado	Cumplimiento meta anual
Línea base 2015			
Año 2016	0	330	NP
Año 2017	780	1185	152%
Año 2018	780	1914	245.4%
Año 2019	690	839	121,6%
<b>Avance Cuatrienio</b>			<b>100%</b>



## SECTOR: ATENCIÓN A GRUPOS VULNERABLES

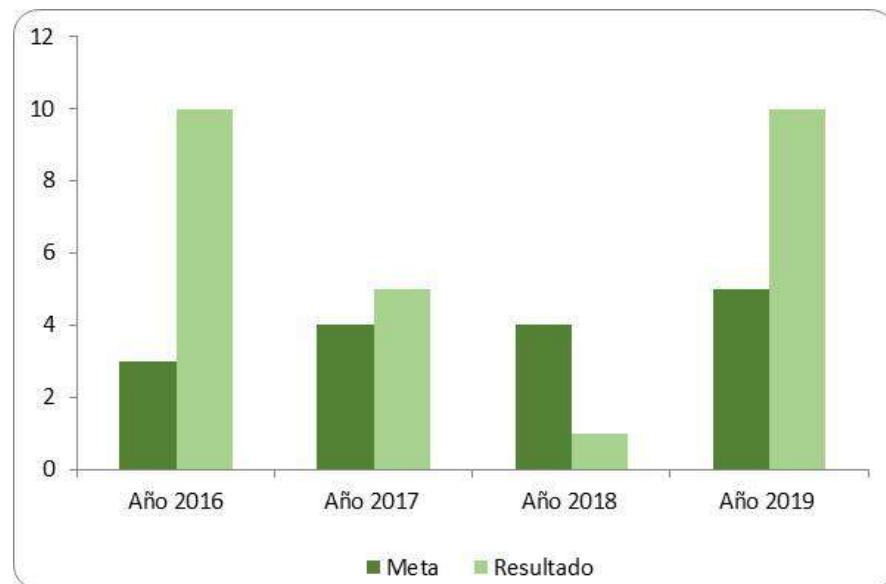
### ODS: 16. Paz, justicia e instituciones sólidas

Dependencia: Alta Consejería para el Postconflicto

Programa: Construcción de Paz, Atención a Víctimas y Reconciliación con Perspectiva de Derechos

- Aumentar a 5 las Instituciones articuladas para la atención a personas desvinculadas del conflicto armado y/o en proceso de reintegración.

Período	Meta	Resultado	Cumplimiento meta anual
Línea base 2015	3		
Año 2016	3	10	333%
Año 2017	4	5	125%
Año 2018	4	1	25%
Año 2019	5	10	200%
<b>Avance Cuatrienio</b>			<b>100%</b>





## SECTOR: ATENCIÓN A GRUPOS VULNERABLES

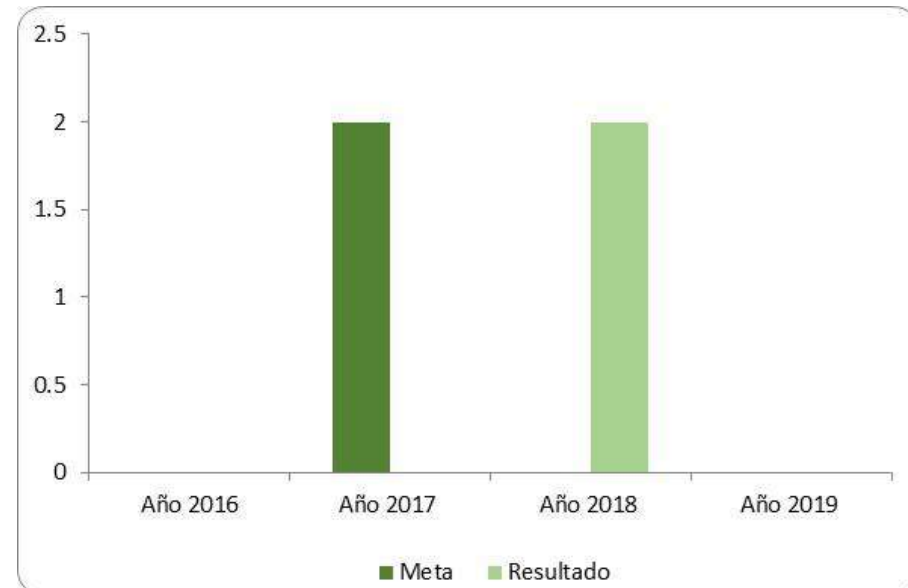
### ODS: 16. Paz, justicia e instituciones sólidas

Dependencia: Alta Consejería para el Postconflicto

Programa: Construcción de Paz, Atención a Víctimas y Reconciliación con Perspectiva de Derechos

- Implementar 2 acciones en los barrios Rebolo y el Bosque en materia de prevención del reclutamiento y utilización de NNAJ., con acompañamiento de la ACR - Agencia Colombiana para la Reintegración, en el marco de la estrategia "Mambrú no va a la guerra".

Período	Meta	Resultado	Cumplimiento meta anual
Línea base 2015			
Año 2016	0	0	NP
Año 2017	2	0	0
Año 2018	0	2	NP
Año 2019	0	0	NP
<b>Avance Cuatrienio</b>			<b>100%</b>



## SECTOR: ATENCIÓN A GRUPOS VULNERABLES

ODS: 16. Paz, justicia e instituciones sólidas

Dependencia: Alta Consejería para el Postconflicto

Programa: Construcción de Paz, Atención a Víctimas y Reconciliación con Perspectiva de Derechos

- Desarrollo de 12 espacios para el diálogo la reflexión ciudadana y construcción de paz en el territorio

Período	Meta	Resultado	Cumplimiento meta anual
Línea base 2015			
Año 2016	0	5	NP
Año 2017	4	12	300%
Año 2018	4	6	150%
Año 2019	4	5	125%
<b>Avance Cuatrienio</b>			<b>100%</b>



## SECTOR: ATENCIÓN A GRUPOS VULNERABLES

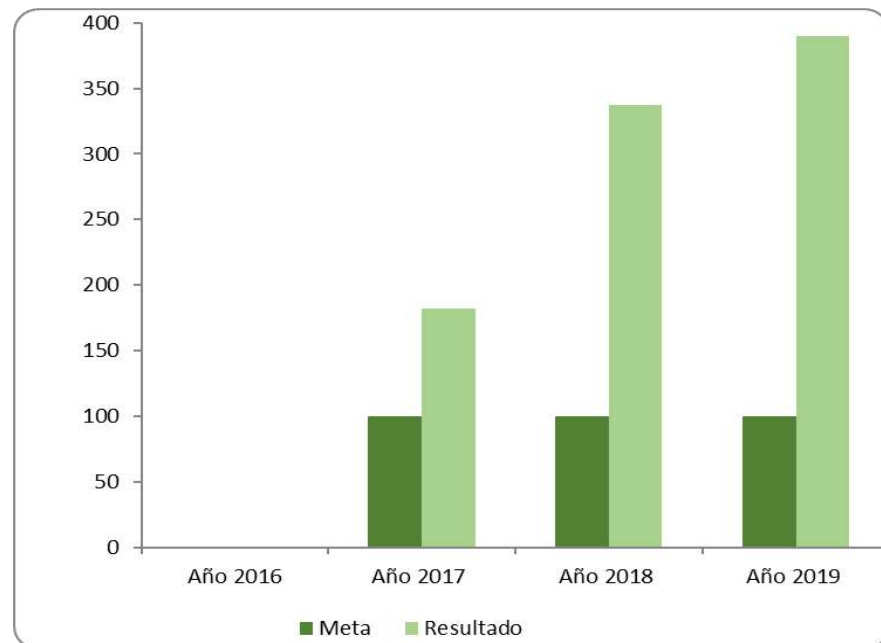
ODS: 16. Paz, justicia e instituciones sólidas

Dependencia: Alta Consejería para el Postconflicto

Programa: Construcción de Paz, Atención a Víctimas y Reconciliación con Perspectiva de Derechos

- Participación de 300 personas en los espacios de construcción y diálogo por la paz

Período	Meta	Resultado	Cumplimiento meta anual
Línea base 2015			
Año 2016	0	0	NP
Año 2017	100	182	182%
Año 2018	100	337	337%
Año 2019	100	390	390%
<b>Avance Cuatrienio</b>			<b>100%</b>



## SECTOR: ATENCIÓN A GRUPOS VULNERABLES

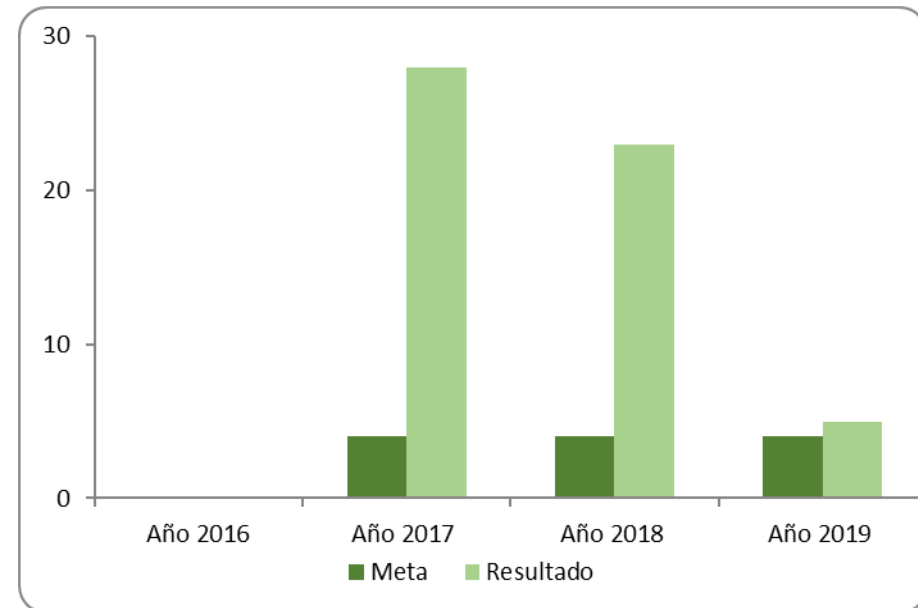
ODS: 16. Paz, justicia e instituciones sólidas

Dependencia: Alta Consejería para el Postconflicto

Programa: Construcción de Paz, Atención a Víctimas y Reconciliación con Perspectiva de Derechos

- Lograr la participación de 20 colegios en la construcción de diálogo por la paz

Período	Meta	Resultado	Cumplimiento meta anual
Línea base 2015	8		
Año 2016	0	0	NP
Año 2017	4	28	700%
Año 2018	4	23	575%
Año 2019	4	5	125%
<b>Avance Cuatrienio</b>			<b>100%</b>



## SECTOR: CULTURA

### ODS: 16. Paz, justicia e instituciones sólidas

Dependencia: Secretaría de Cultura

Programa: Construcción de Paz, Atención a Víctimas y Reconciliación con Perspectiva de Derechos

- Desarrollar anualmente 2 estrategias culturales para la paz

Período	Meta	Resultado	Cumplimiento meta anual
Línea base 2015	1		
Año 2016	2	2	100%
Año 2017	2	2	100%
Año 2018	2	2	100%
Año 2019	2	2	100%
<b>Avance Cuatrienio</b>			<b>100%</b>



## SECTOR: DEPORTE, RECREACION Y APROVECHAMIENTO DEL TIEMPO LIBRE

ODS: 16. Paz, justicia e instituciones sólidas

Dependencia: Secretaría de Recreación y Deporte

Programa: Construcción de Paz, Atención a Víctimas y Reconciliación con Perspectiva de Derechos

- Realizar 2 torneos de futbol de integración barrial por la paz en los sectores de Gardenias y Villas de San Pablo

Período	Meta	Resultado	Cumplimiento meta anual
Línea base 2015			
Año 2016	0	0	NP
Año 2017	1	1	100%
Año 2018	0	1	NP
Año 2019	1	1	100%
<b>Avance Cuatrienio</b>			<b>100%</b>



## SECTOR: JUSTICIA

### 16. Paz, justicia e instituciones sólidas

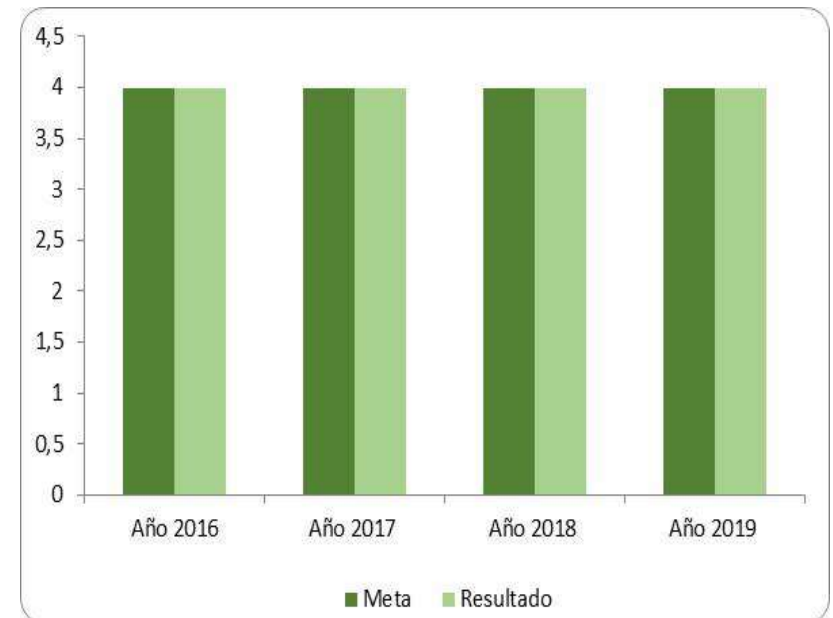
Dependencia: Oficina para la Seguridad y Convivencia Ciudadana

Programa: Construcción de Paz, Atención a Víctimas y Reconciliación con

Perspectiva de Derechos

- Implementar anualmente 4 estrategias para el fomento de la convivencia y la cultura de la no violencia

Período	Meta	Resultado	Cumplimiento meta anual
Línea base 2015	3		
Año 2016	4	4	100%
Año 2017	4	4	100%
Año 2018	4	4	100%
Año 2019	4	4	100%
<b>Avance Cuatrienio</b>			<b>100%</b>



## SECTOR: JUSTICIA

### ODS: 16. Paz, justicia e instituciones sólidas

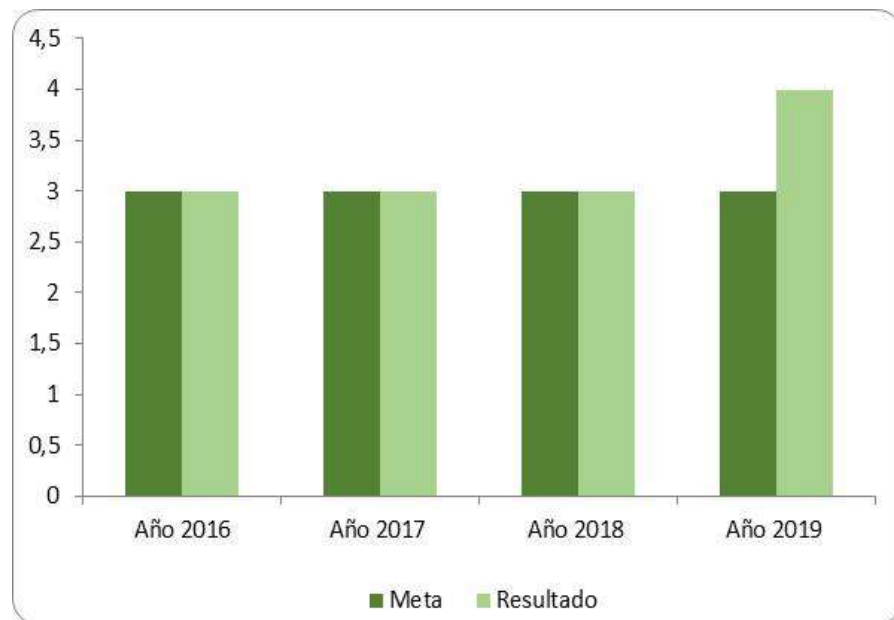
Dependencia: Oficina para la Seguridad y Convivencia Ciudadana

Programa: Construcción de Paz, Atención a Víctimas y Reconciliación con

Perspectiva de Derechos

- Desarrollar anualmente 3 iniciativas fortalecidas para la prevención comunitaria del delito y la violencia

Período	Meta	Resultado	Cumplimiento meta anual
Línea base 2015	2		
Año 2016	3	3	100%
Año 2017	3	3	100%
Año 2018	3	3	100%
Año 2019	3	4	133,3%
<b>Avance Cuatrienio</b>			<b>100%</b>





## SECTOR: JUSTICIA

### ODS: 16. Paz, justicia e instituciones sólidas

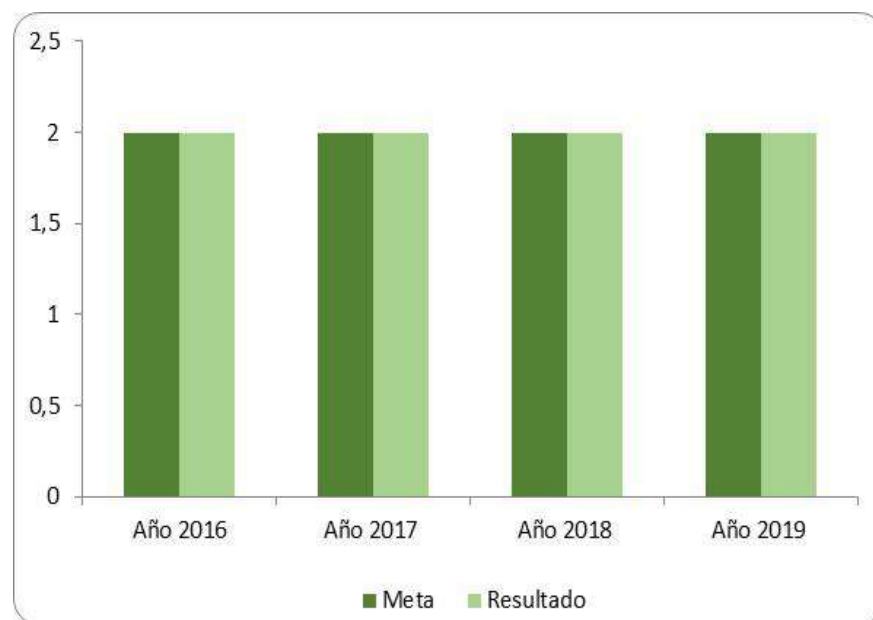
Dependencia: Oficina para la Seguridad y Convivencia Ciudadana)

Programa: Construcción de Paz, Atención a Víctimas y Reconciliación con

Perspectiva de Derechos

- Realizar anualmente 2 estrategias para la reducción de la conflictividad juvenil

Período	Meta	Resultado	Cumplimiento meta anual
Línea base 2015	1		
Año 2016	2	2	100%
Año 2017	2	2	100%
Año 2018	2	2	100%
Año 2019	2	2	100%
<b>Avance Cuatrienio</b>			<b>100%</b>



## SECTOR: PROMOCIÓN DEL DESARROLLO

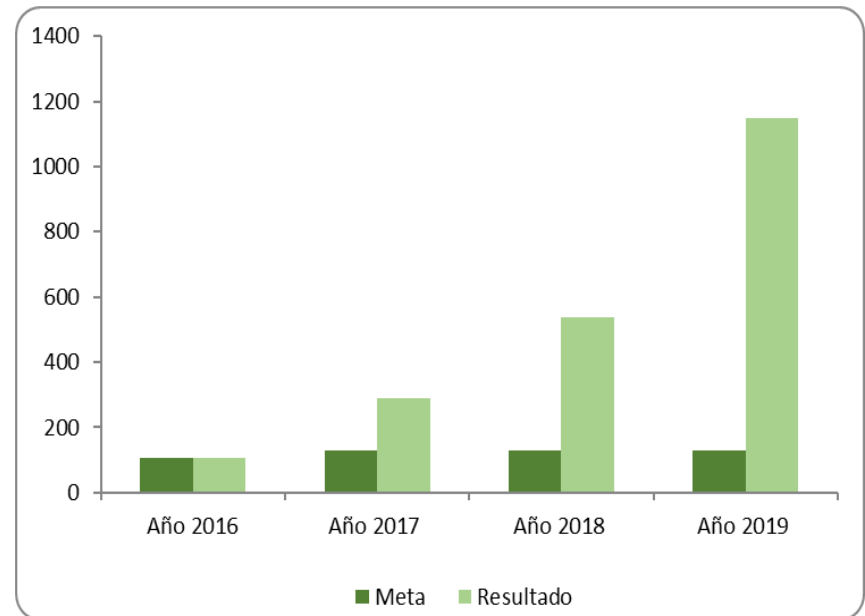
### 16. Paz, justicia e instituciones sólidas

Dependencia: Secretaría de Desarrollo Económico y Social

Programa: Construcción de Paz, Atención a Víctimas y Reconciliación con Perspectiva de Derechos

- Atender a 500 las victimas que participan en las asesorías y acompañamientos de las rutas de desarrollo empresarial

Período	Meta	Resultado	Cumplimiento meta anual
Línea base 2015	400		
Año 2016	107	107	100%
Año 2017	131	288	220%
Año 2018	131	537	410%
Año 2019	131	1150	877,9%
<b>Avance Cuatrienio</b>			<b>100%</b>



## SECTOR: JUSTICIA

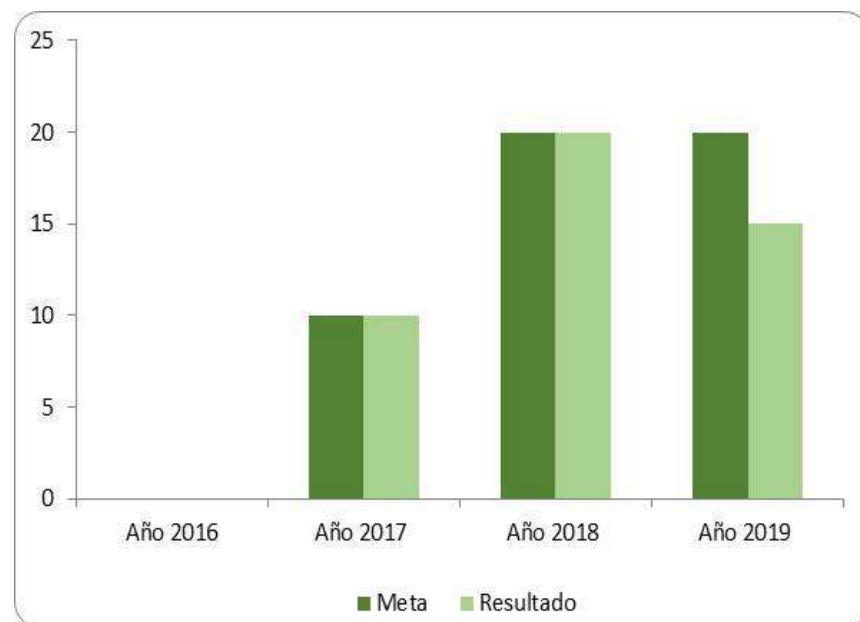
### ODS: 16. Paz, justicia e instituciones sólidas

Dependencia: Secretaría de Gobierno

Programa: Construcción de Paz, Atención a Víctimas y Reconciliación con Perspectiva de Derechos

- Promover 50 acciones públicas para la convivencia pacífica que faciliten la reconstrucción del capital social para la reconciliación y la paz.

Período	Meta	Resultado	Cumplimiento meta anual
Línea base 2015			
Año 2016	0	0	NP
Año 2017	10	10	100%
Año 2018	20	20	100%
Año 2019	20	15	75%
<b>Avance Cuatrienio</b>			<b>90%</b>



## SECTOR: ATENCIÓN A GRUPOS VULNERABLES

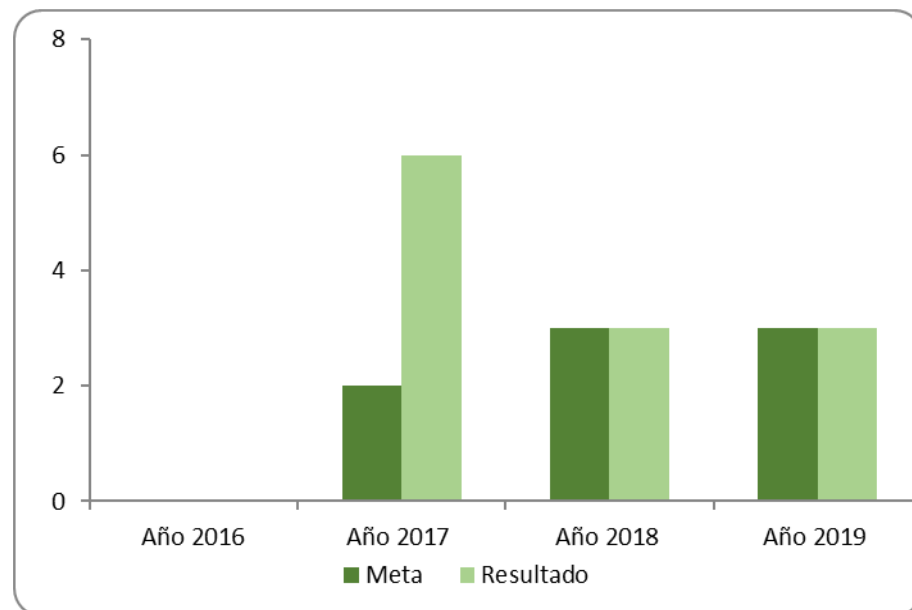
### ODS: 16. Paz, justicia e instituciones sólidas

Dependencia: Alta Consejería para el Postconflicto

Programa: Construcción de Paz, Atención a Víctimas y Reconciliación con Perspectiva de Derechos

- Implementación de 8 estrategias de memoria histórica desde la casa y la **plazoleta** de la memoria ubicada en la Parque Universal.

Período	Meta	Resultado	Cumplimiento meta anual
Línea base 2015			
Año 2016	0	0	NP
Año 2017	2	6	300%
Año 2018	3	3	100%
Año 2019	3	3	100%
<b>Avance Cuatrienio</b>			<b>100%</b>



## SECTOR: ATENCIÓN A GRUPOS VULNERABLES

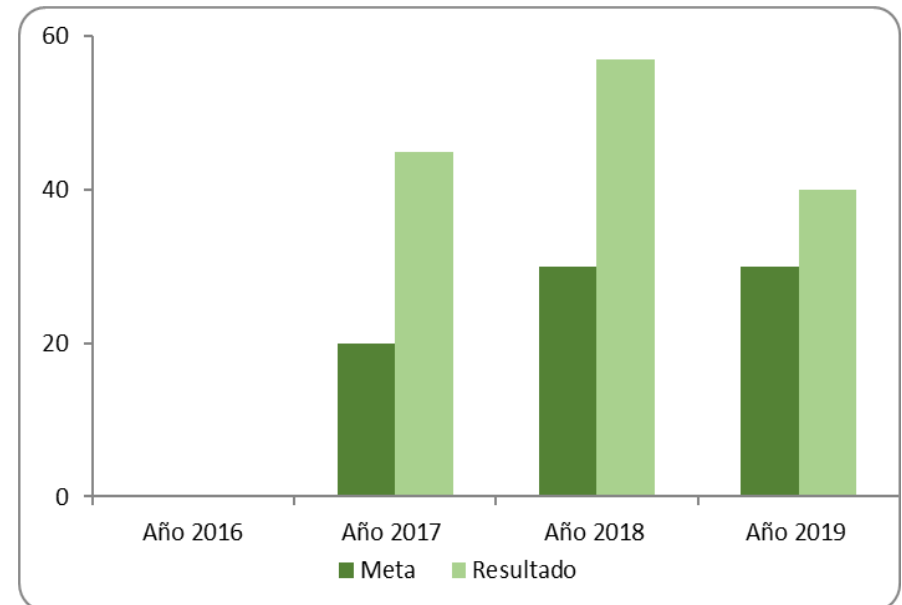
ODS: 16. Paz, justicia e instituciones sólidas

Dependencia: Alta Consejería para el Postconflicto

Programa: Construcción de Paz, Atención a Víctimas y Reconciliación con Perspectiva de Derechos

- Participación de 80 personas en los espacios para la recuperación y fortalecimiento de saberes ancestrales.

Período	Meta	Resultado	Cumplimiento meta anual
Línea base 2015			
Año 2016	0	0	NP
Año 2017	20	45	225%
Año 2018	30	57	190%
Año 2019	30	40	133%
<b>Avance Cuatrienio</b>			<b>100%</b>



## SECTOR: JUSTICIA

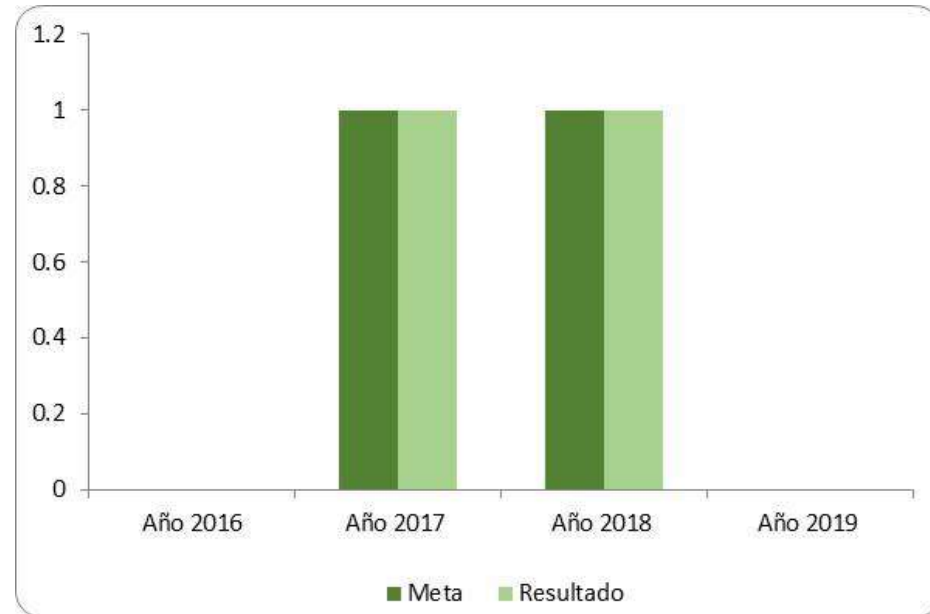
### ODS: 16. Paz, justicia e instituciones sólidas

Dependencia: Secretaría de Gobierno

Programa: Construcción de Paz, Atención a Víctimas y Reconciliación con Perspectiva de Derechos

- Realizar seguimiento a 2 sentencias de la Corte Constitucional en materia de reparación de víctimas del conflicto armado a las que se les hace seguimiento y acompañamiento

Período	Meta	Resultado	Cumplimiento meta anual
Línea base 2015			
Año 2016	0	0	NP
Año 2017	1	1	100%
Año 2018	1	1	100%
Año 2019	0	0	NP
<b>Avance Cuatrienio</b>			<b>100%</b>



## SECTOR: JUSTICIA

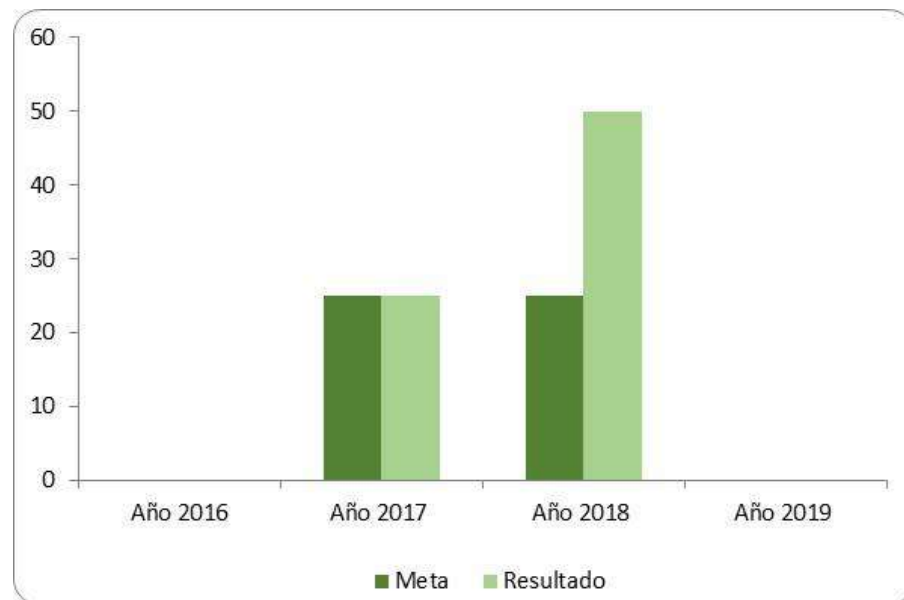
### ODS: 16. Paz, justicia e instituciones sólidas

Dependencia: Secretaría de Gobierno

Programa: Construcción de Paz, Atención a Víctimas y Reconciliación con Perspectiva de Derechos

- Lograr la participación de 50 víctimas en acciones conmemorativas en materia de memoria Histórica

Período	Meta	Resultado	Cumplimiento meta anual
Línea base 2015			
Año 2016	0	0	NP
Año 2017	25	25	100%
Año 2018	25	50	200%
Año 2019	0	0	NP
<b>Avance Cuatrienio</b>			<b>100%</b>



## SECTOR: CULTURA

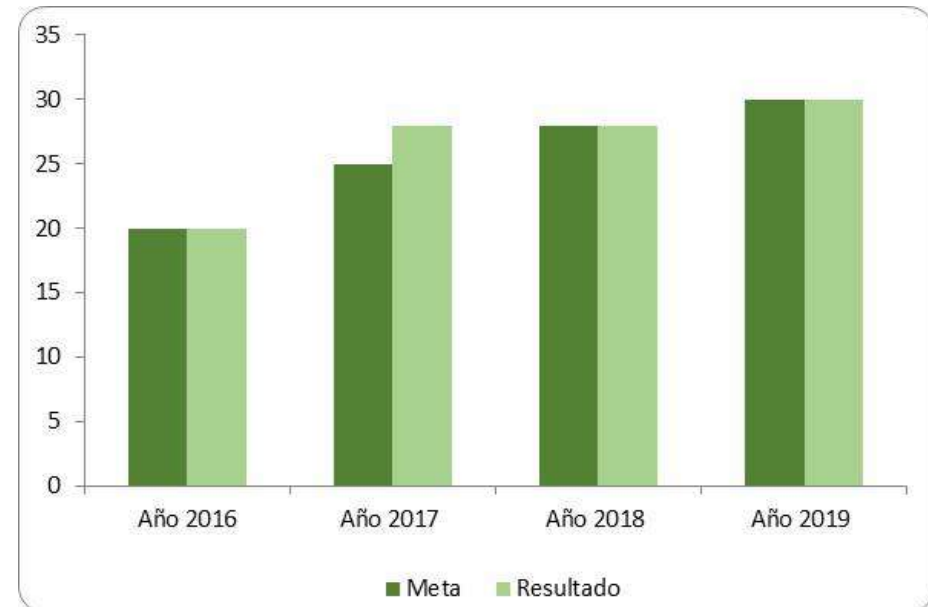
### ODS: 16. Paz, justicia e instituciones sólidas

Dependencia: Secretaría de Cultura

Programa: Construcción de Paz, Atención a Víctimas y Reconciliación con Perspectiva de Derechos

- Aumentar a 30 las Instituciones educativas que participan en acciones pedagógicas y culturales para la difusión sobre los procesos de construcción de memoria histórica del municipio

Período	Meta	Resultado	Cumplimiento meta anual
Línea base 2015	14		
Año 2016	20	20	100%
Año 2017	25	28	112%
Año 2018	28	28	100%
Año 2019	30	30	100%
<b>Avance Cuatrienio</b>			<b>100%</b>





## EJE CAPITAL DEL PROGRESO

Este eje propende porque Barranquilla sea más productiva y competitiva, que aproveche sus características diferenciadoras y continúe ampliando su transformación en la promoción de la cultura emprendedora, el desarrollo empresarial y el fortalecimiento económico con igualdad de oportunidad. Así mismo busca que la ciudad sea reconocida como centro de producción y prestador de servicios para la región y en lugar atractivo para la inversión.

## SECTOR: TRANSPORTE

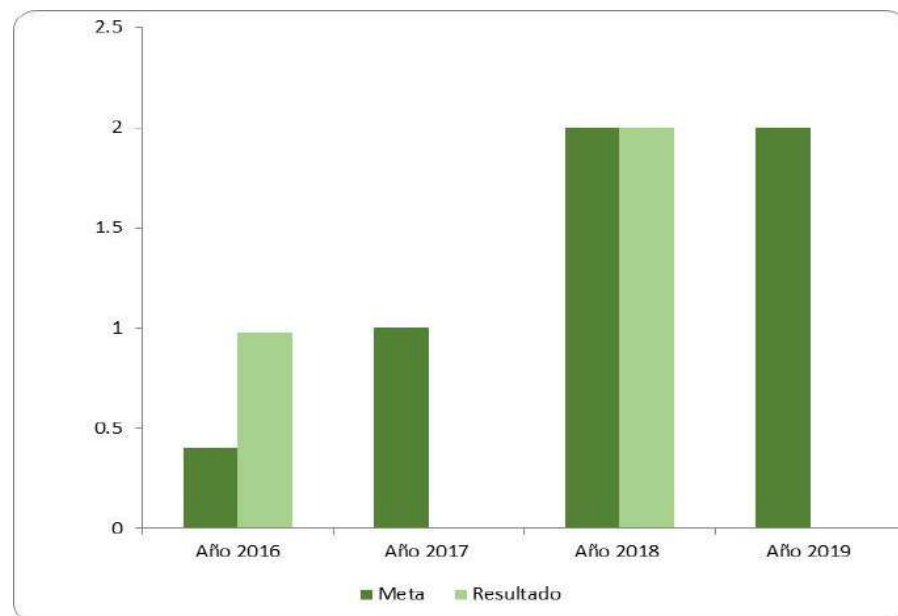
ODS: 9. Industria, innovación, infraestructura

Dependencia: Secretaría de Obras Públicas

Programa: Barranquilla Capital Logística de Colombia

- Construir 5.4 Km de la carrera 38

Período	Meta	Resultado	Cumplimiento meta anual
Línea base 2015			
Año 2016	0.4	0.98	245%
Año 2017	1	0	0%
Año 2018	2	2	100%
Año 2019	2	0	0%
<b>Avance Cuatrienio</b>			<b>55.2%</b>



## SECTOR: TRANSPORTE

ODS: 9. Industria, innovación, infraestructura

Dependencia: Secretaría de Obras Públicas

Programa: Barranquilla Capital Logística de Colombia

- Construir 1.5 Km de conexión terrestre Avenida Hamburgo

Período	Meta	Resultado	Cumplimiento meta anual
Línea base 2015			
Año 2016	0.08	1	1250%
Año 2017	0.22	2	909%
Año 2018	1	1.22	122%
Año 2019	0.2	0,2	100%
<b>Avance Cuatrienio</b>			<b>100%</b>



## SECTOR: TRANSPORTE

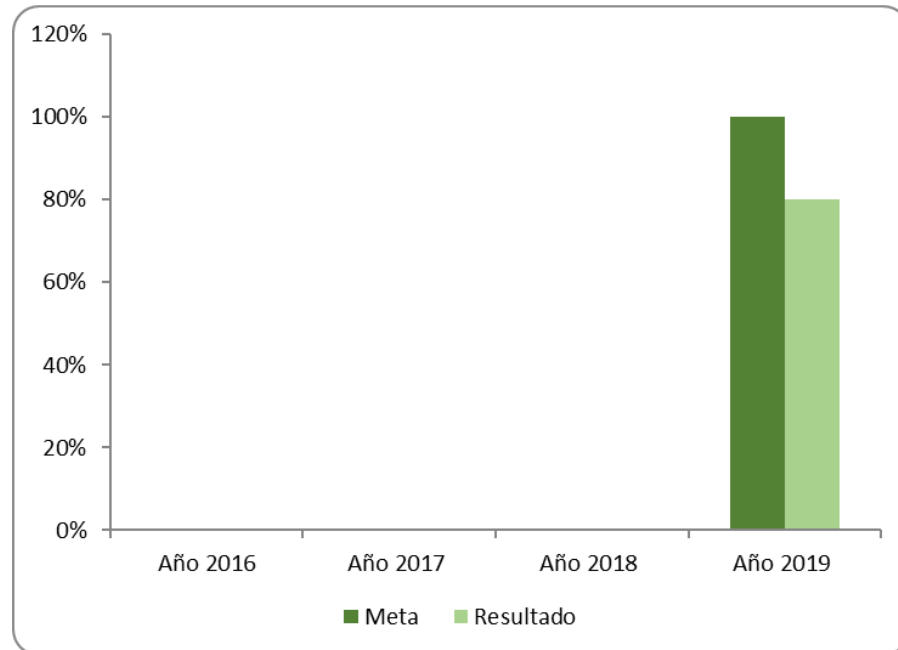
ODS: 9. Industria, innovación, infraestructura

Dependencia: Secretaría de Obras Públicas - INVIAS

Programa: Barranquilla Capital Logística de Colombia

- Construcción de 1 Km lineal de acceso al puente

Período	Meta	Resultado	Cumplimiento meta anual
Línea base 2015			
Año 2016	0	0	NP
Año 2017	0	0	NP
Año 2018	0	0	NP
Año 2019	1	0,8	80%
<b>Avance Cuatrienio</b>			<b>80%</b>



## SECTOR: PROMOCIÓN DEL DESARROLLO

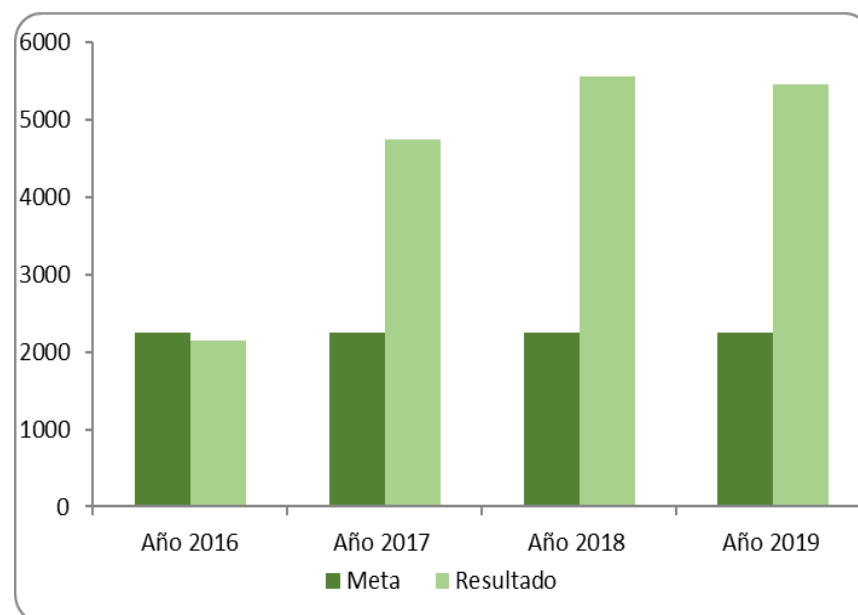
ODS: 8. Trabajo decente y crecimiento económico

Dependencia: Secretaría de Desarrollo Económico y Social

Programa: Programa integral de empleo

- Capacitar a 9000 personas en formación para el trabajo

Período	Meta	Resultado	Cumplimiento meta anual
Línea base 2015			
Año 2016	2250	2141	95.2%
Año 2017	2250	4741	210.7%
Año 2018	2250	5571	247.6%
Año 2019	2250	5469	243,1%
<b>Avance Cuatrienio</b>			<b>100%</b>



## SECTOR: PROMOCIÓN DEL DESARROLLO

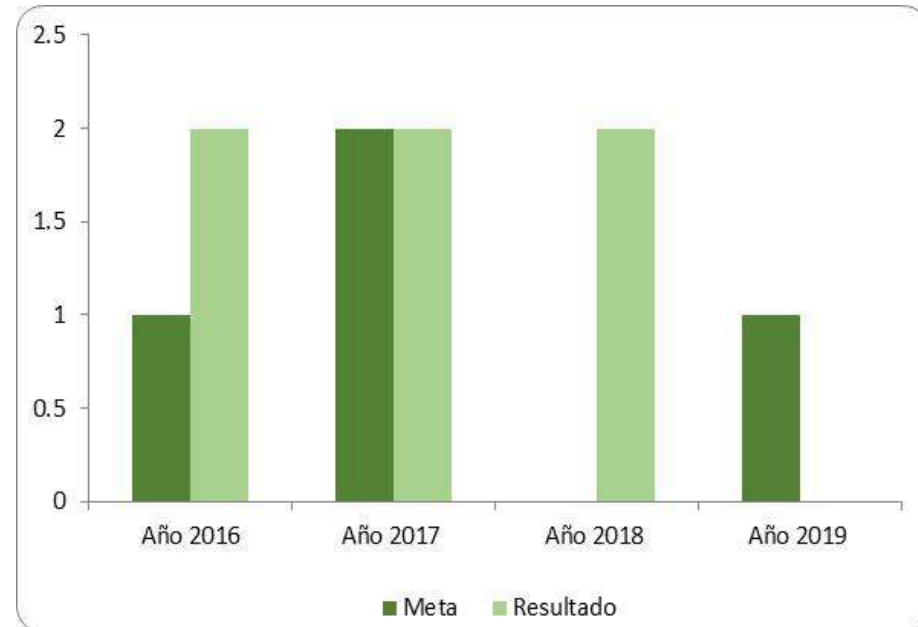
### ODS: 8. Trabajo decente y crecimiento económico

Dependencia: Secretaría de Desarrollo Económico

Programa: Programa integral de empleo

- Implementar a 5 los puntos de servicio público de empleo

Período	Meta	Resultado	Cumplimiento meta anual
Línea base 2015	1		
Año 2016	1	2	200%
Año 2017	2	2	100%
Año 2018	0	2	NP
Año 2019	1	0	0
<b>Avance Cuatrienio</b>			<b>100%</b>



## SECTOR: PROMOCIÓN DEL DESARROLLO

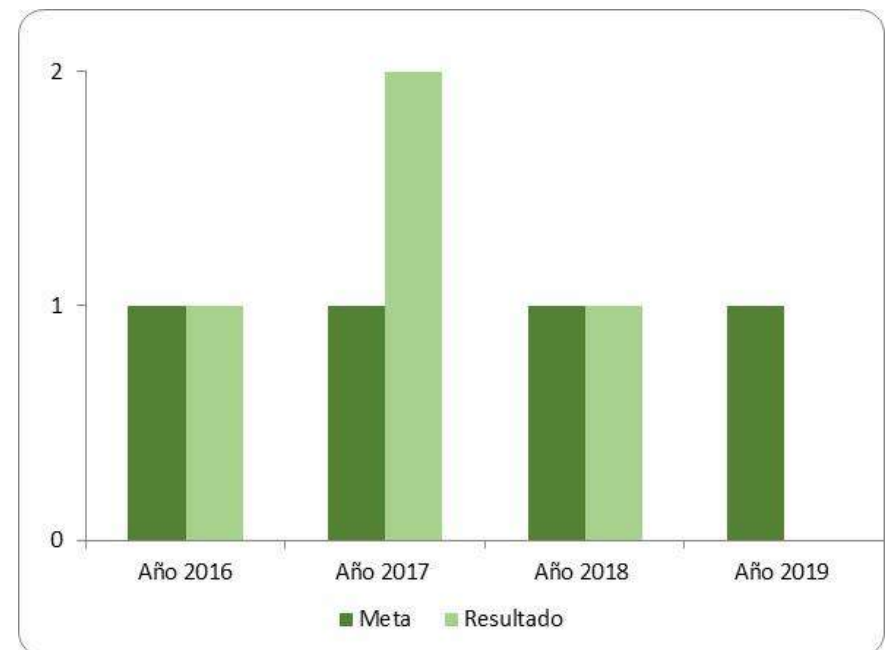
ODS: 8. Trabajo decente y crecimiento económico

Dependencia: Secretaría de Desarrollo Económico y Social

Programa: Apoyo al Desarrollo Empresarial

- Desarrollar 4 estrategias de sensibilización para negocios informales

Período	Meta	Resultado	Cumplimiento meta anual
Línea base 2015			
Año 2016	1	1	100%
Año 2017	1	2	200%
Año 2018	1	1	100%
Año 2019	1	0	0
<b>Avance Cuatrienio</b>			<b>100%</b>



## SECTOR: PROMOCIÓN DEL DESARROLLO

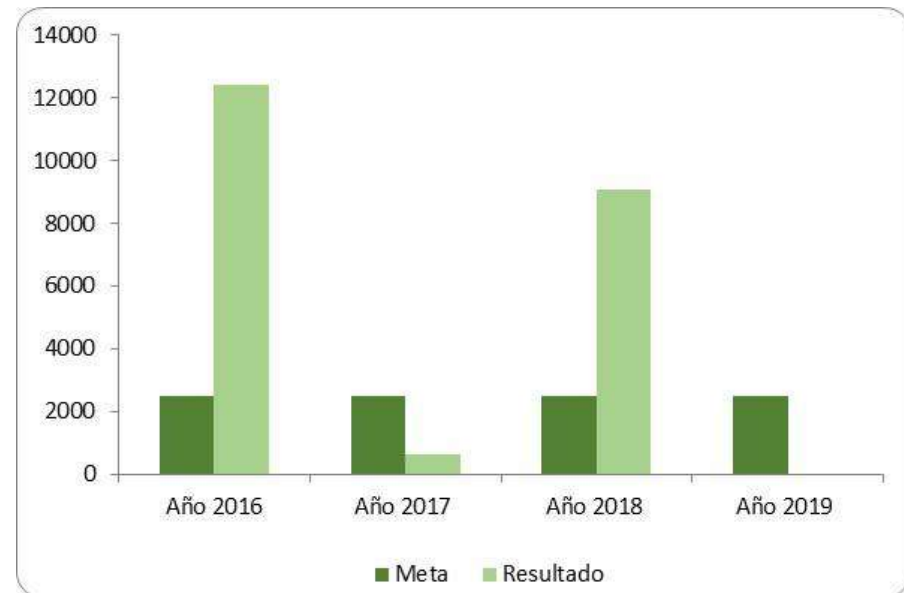
ODS: 8. Trabajo decente y crecimiento económico

Dependencia: Secretaría de Desarrollo Económico y Social

Programa: Apoyo al Desarrollo Empresarial

- Lograr que 10000 personas y negocios generen ingresos con acceso a microcréditos

Período	Meta	Resultado	Cumplimiento meta anual
Línea base 2015			
Año 2016	2500	12421	496.8%
Año 2017	2500	610	24%
Año 2018	2500	9064	363%
Año 2019	2500	0	0
<b>Avance Cuatrienio</b>			<b>100%</b>





## SECTOR: PROMOCIÓN DEL DESARROLLO

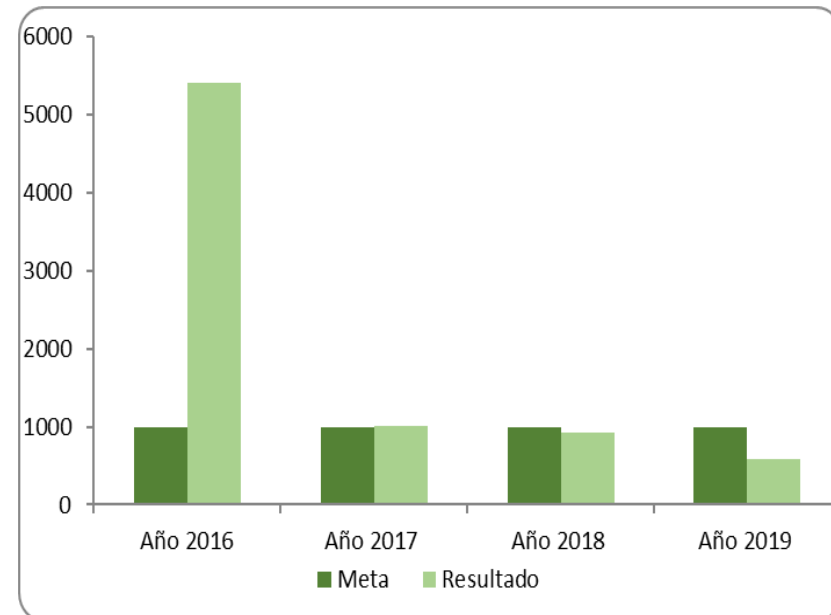
ODS: 8. Trabajo decente y crecimiento económico

Dependencia: Secretaría de Desarrollo Económico y Social

Programa: Apoyo al Desarrollo Empresarial

- Apoyar 4000 iniciativas

Período	Meta	Resultado	Cumplimiento meta anual
Línea base 2015			
Año 2016	1000	5413	541.3%
Año 2017	1000	1012	101.2%
Año 2018	1000	917	91.7%
Año 2019	1000	585	58,5%
<b>Avance Cuatrienio</b>			<b>100<sup>ao</sup>%</b>



## SECTOR: PROMOCIÓN DEL DESARROLLO

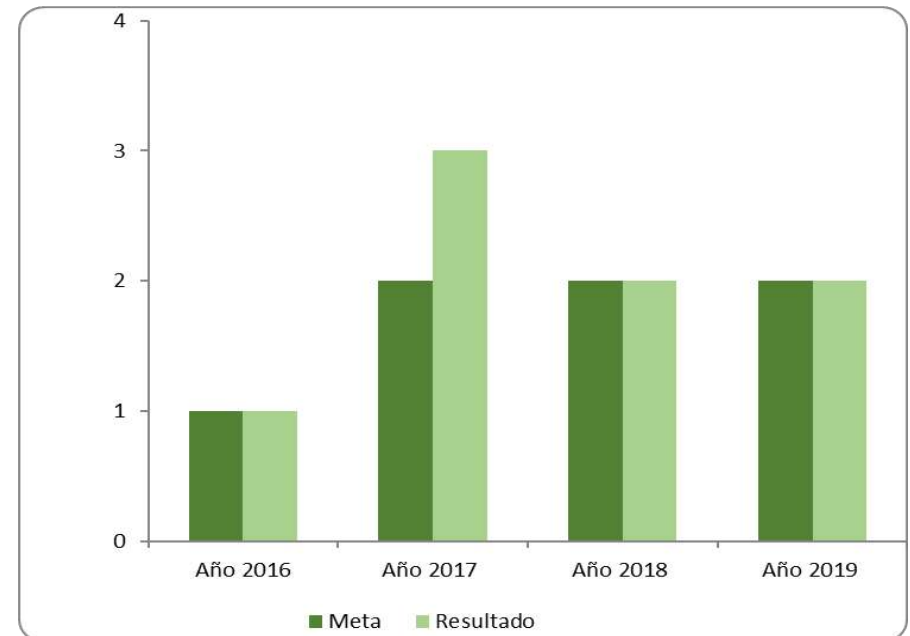
### ODS: 8. Trabajo decente y crecimiento económico

Dependencia: Secretaría de Desarrollo Económico

Programa: Apoyo al Desarrollo Empresarial

- Construir y apoyar 7 clústeres

Período	Meta	Resultado	Cumplimiento meta anual
Línea base 2015	5		
Año 2016	1	1	100%
Año 2017	2	3	150%
Año 2018	2	2	100%
Año 2019	2	2	100%
<b>Avance Cuatrienio</b>			<b>100%</b>



## SECTOR: PROMOCIÓN DEL DESARROLLO

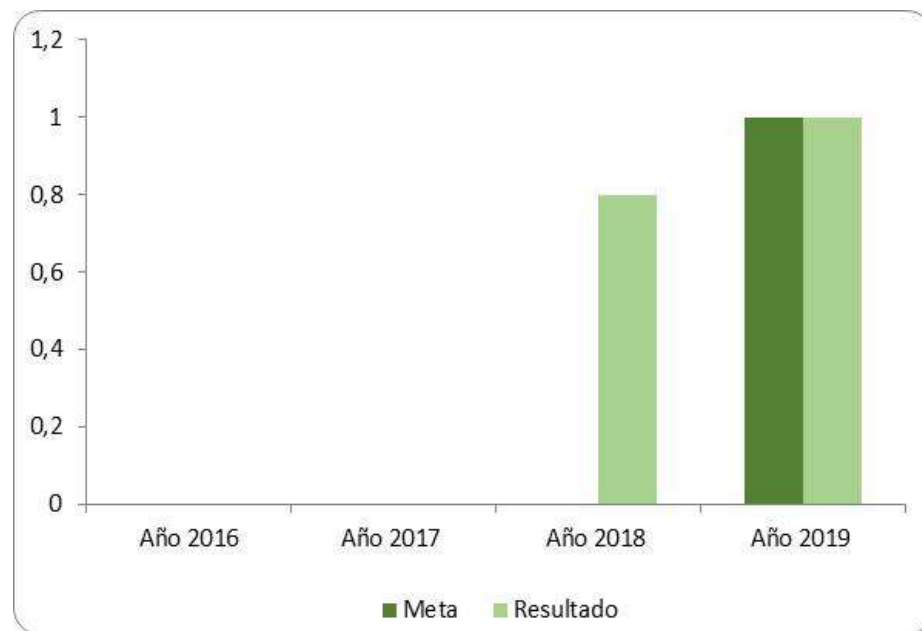
### ODS: 8. Trabajo decente y crecimiento económico

Dependencia: Secretaría de Desarrollo Económico

Programa: Apoyo al Desarrollo Empresarial

- Formular y adoptar 1 Plan de Ciencia Tecnología e Innovación

Período	Meta	Resultado	Cumplimiento meta anual
Línea base 2015			
Año 2016	0	0	NP
Año 2017	0	0	NP
Año 2018	0	0.8	NP
Año 2019	1	1	100%
<b>Avance Cuatrienio</b>			<b>100%</b>



## SECTOR: PROMOCIÓN DEL DESARROLLO

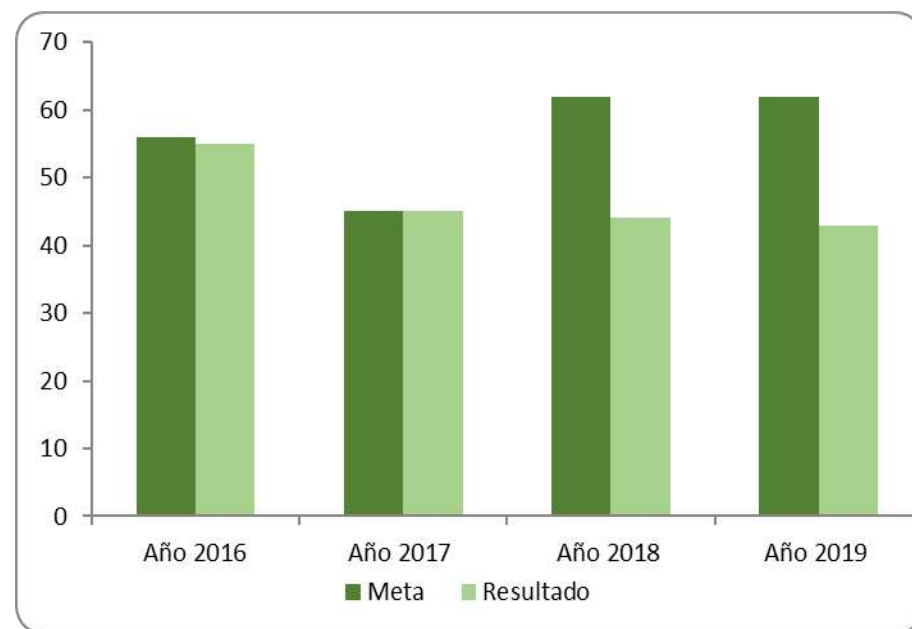
### ODS: 8. Trabajo decente y crecimiento económico

Dependencia: Secretaría de Desarrollo Económico

Programa: Promoción de Ciudad

- Vincular 224 inversionistas

Período	Meta	Resultado	Cumplimiento meta anual
Línea base 2015			
Año 2016	56	55	98.2%
Año 2017	45	45	100%
Año 2018	62	44	71%
Año 2019	61	43	70,5%
<b>Avance Cuatrienio</b>			<b>83,5%</b>



## SECTOR: PROMOCIÓN DEL DESARROLLO

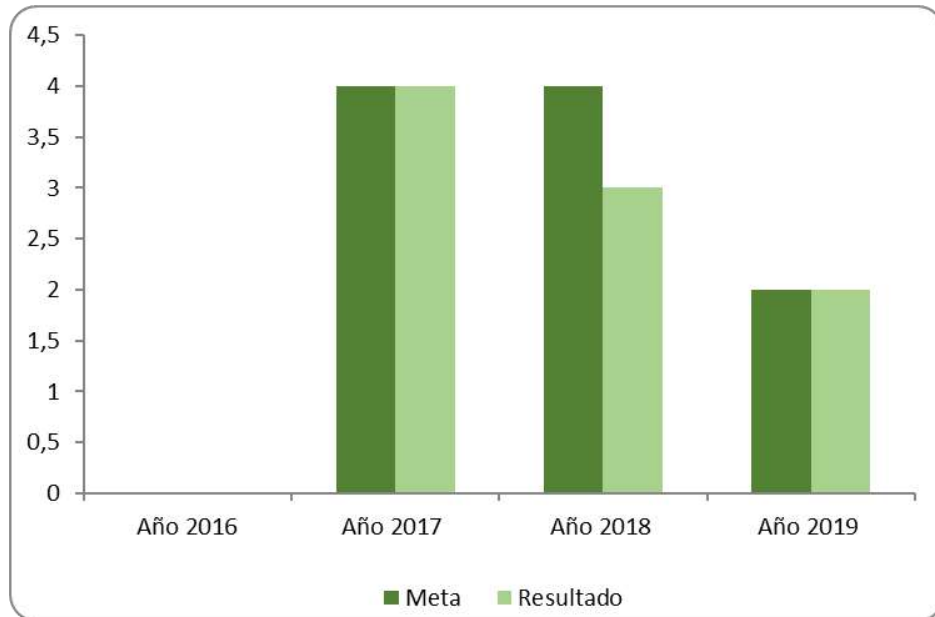
ODS: 8. Trabajo decente y crecimiento económico

Dependencia: Secretaría de Desarrollo Económico

Programa: Promoción de Ciudad

- Simplificar o automatizar 10 tramites

Período	Meta	Resultado	Cumpliment o meta anual
Línea base 2015			
Año 2016	0	0	NP
Año 2017	4	4	100%
Año 2018	4	3	75%
Año 2019	2	2	100%
<b>Avance Cuatrienio</b>			<b>90%</b>



## SECTOR: PROMOCIÓN DEL DESARROLLO

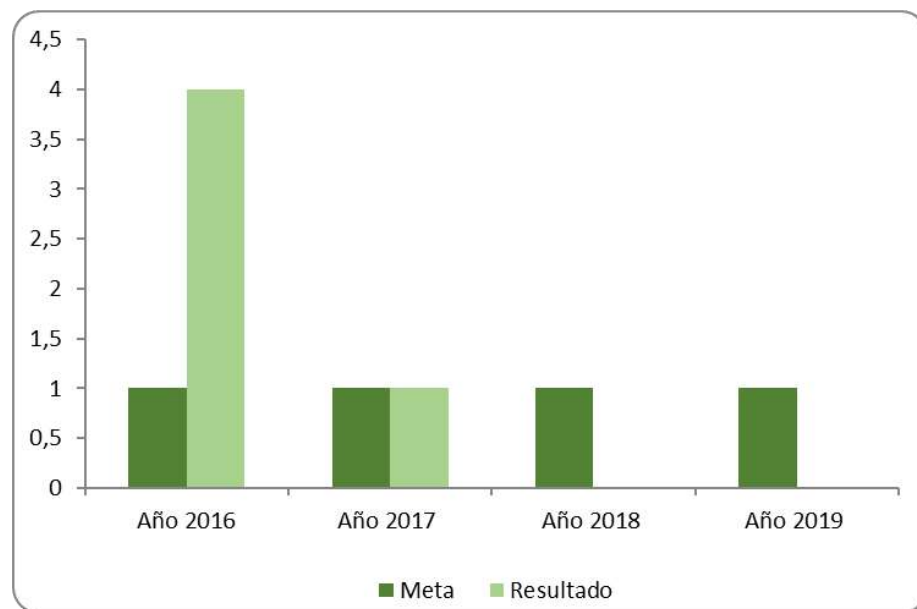
### ODS: 8. Trabajo decente y crecimiento económico

Dependencia: Secretaría de Desarrollo Económico

Programa: Promoción de Ciudad

- Suscribir 4 convenios de cooperación

Período	Meta	Resultado	Cumplimiento meta anual
Línea base 2015			
Año 2016	1	4	400%
Año 2017	1	1	100%
Año 2018	1	0	NP
Año 2019	1	0	0
<b>Avance Cuatrienio</b>			<b>100%</b>



## SECTOR: PROMOCIÓN DEL DESARROLLO

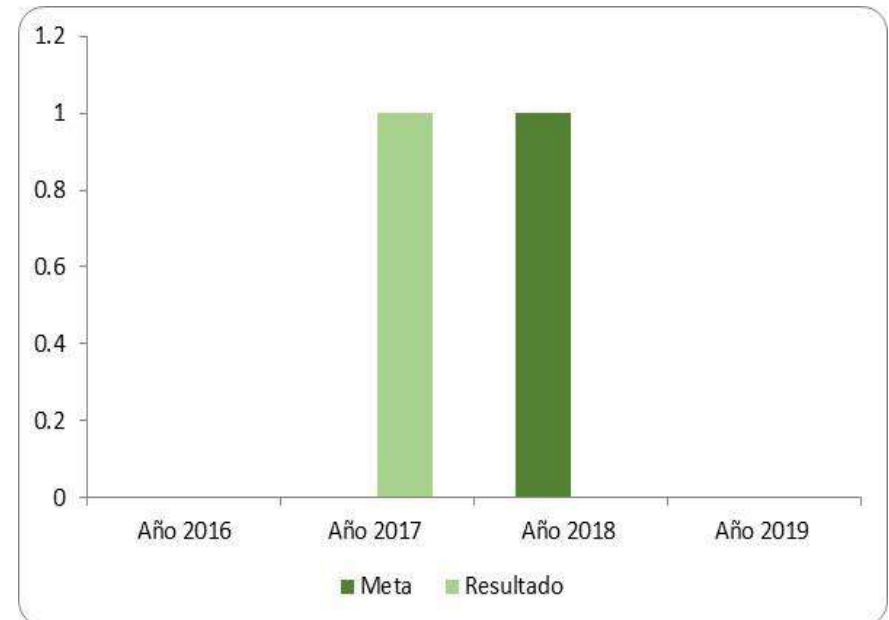
ODS: 8. Trabajo decente y crecimiento económico

Dependencia: Secretaría de Desarrollo Económico

Programa: Promoción de Ciudad

- Estructurar 1 Programa Cooperación Internacional del Distrito

Período	Meta	Resultado	Cumplimiento meta anual
Línea base 2015			
Año 2016	0	0	NP
Año 2017	0	1	NP
Año 2018	1	0	0
Año 2019	0	0	NP
<b>Avance Cuatrienio</b>			<b>100%</b>



## SECTOR: PROMOCIÓN DEL DESARROLLO

### ODS: 8. Trabajo decente y crecimiento económico

Dependencia: Secretaría de Cultura

Programa: Barranquilla: Capital de Eventos

- Diseñar e implementar 1 Plan Estratégico

Período	Meta	Resultado	Cumplimiento meta anual
Línea base 2015			
Año 2016	1	0	0
Año 2017	1	1	100%
Año 2018	1	1	100%
Año 2019	1	1	100%
<b>Avance Cuatrienio</b>			<b>75%</b>





## SECTOR: PROMOCIÓN DEL DESARROLLO

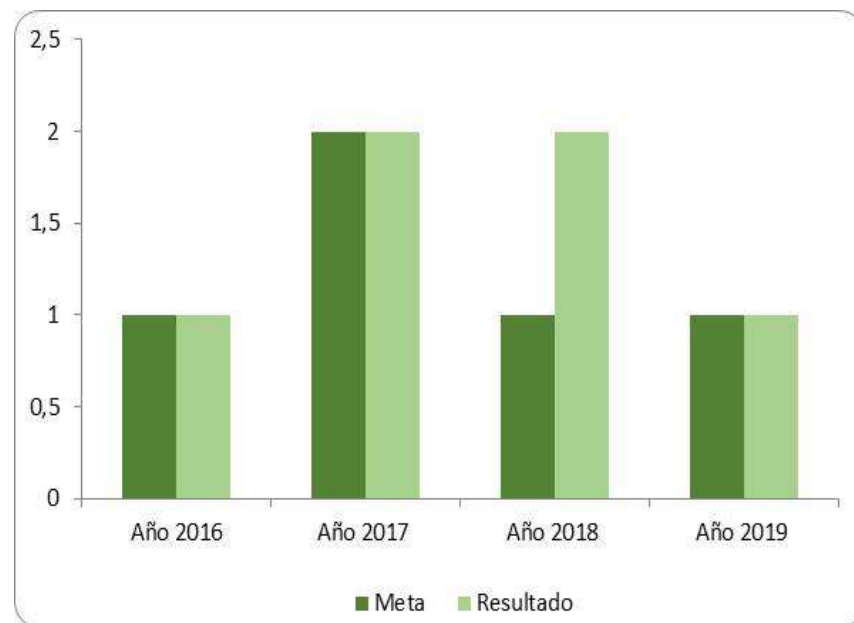
### ODS: 8. Trabajo decente y crecimiento económico

Dependencia: Secretaría de Cultura

Programa: Barranquilla: Capital de Eventos

- Actualizar 1 inventario y definir 4 rutas turísticas

Período	Meta	Resultado	Cumplimiento meta anual
Línea base 2015			
Año 2016	1	1	100%
Año 2017	2	2	100%
Año 2018	1	2	200%
Año 2019	1	1	100%
<b>Avance Cuatrienio</b>			<b>100%</b>



## SECTOR: PROMOCIÓN DEL DESARROLLO

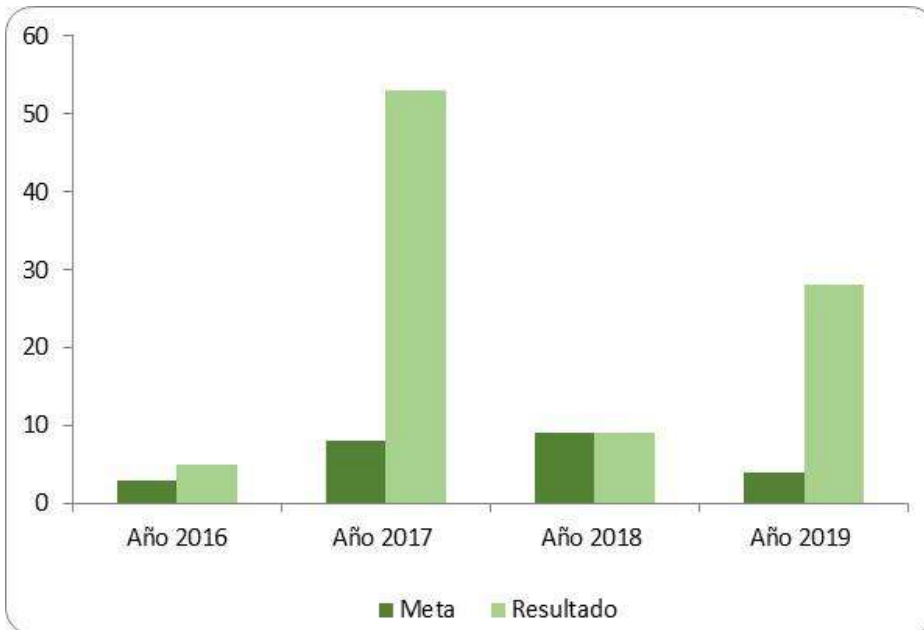
### ODS: 8. Trabajo decente y crecimiento económico

Dependencia: Secretaría de Cultura

Programa: Barranquilla: Capital de Eventos

- Realizar 24 eventos de promoción

Período	Meta	Resultado	Cumplimiento meta anual
Línea base 2015			
Año 2016	3	5	167%
Año 2017	8	53	662.5%
Año 2018	9	9	100%
Año 2019	4	28	700%
<b>Avance Cuatrienio</b>			<b>100%</b>



## **EJE CAPITAL DE ESPACIOS PARA LA GENTE**

Este eje se enfoca a crear espacios que les permita a la gente el desarrollo adecuado de sus actividades, la interacción entre las personas, de manera que cada una tenga su espacio de ambientalmente armónico y lo disfrute plenamente, en relación con sus objetivos y deseos personales o colectivos.

## SECTOR: EQUIPAMIENTO

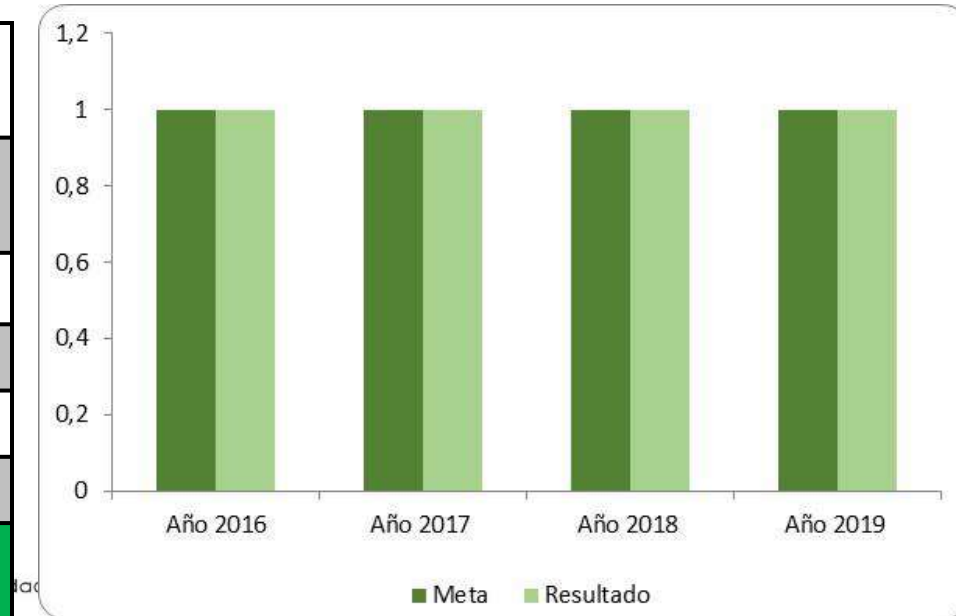
ODS: 9. Industria, innovación, infraestructura

Dependencia: Secretaría de Control Urbano y Espacio Público

Programa: Espacio publico para Todos

- Plan Maestro regulado y en ejecución

Período	Meta	Resultado	Cumplimiento meta anual
Línea base 2015			
Año 2016	1	1	100%
Año 2017	1	1	100%
Año 2018	1	1	100%
Año 2019	1	1	100%
<b>Avance Cuatrienio</b>			<b>100%</b>



## SECTOR: EQUIPAMIENTO

ODS: 9. Industria, innovación, infraestructura

Dependencia: Secretaría de Control Urbano y Espacio Público

Programa: Espacio publico para Todos

- Aumentar a 90,000 m2 el área recuperada

Período	Meta	Resultado	Cumplimiento meta anual
Línea base 2015	60829		
Año 2016	5000	12793	255.9%
Año 2017	9000	17189	191%
Año 2018	9000	22739	252.6%
Año 2019	6171	52200	845,9%
<b>Avance Cuatrienio</b>			<b>100%</b>



## SECTOR: EQUIPAMIENTO

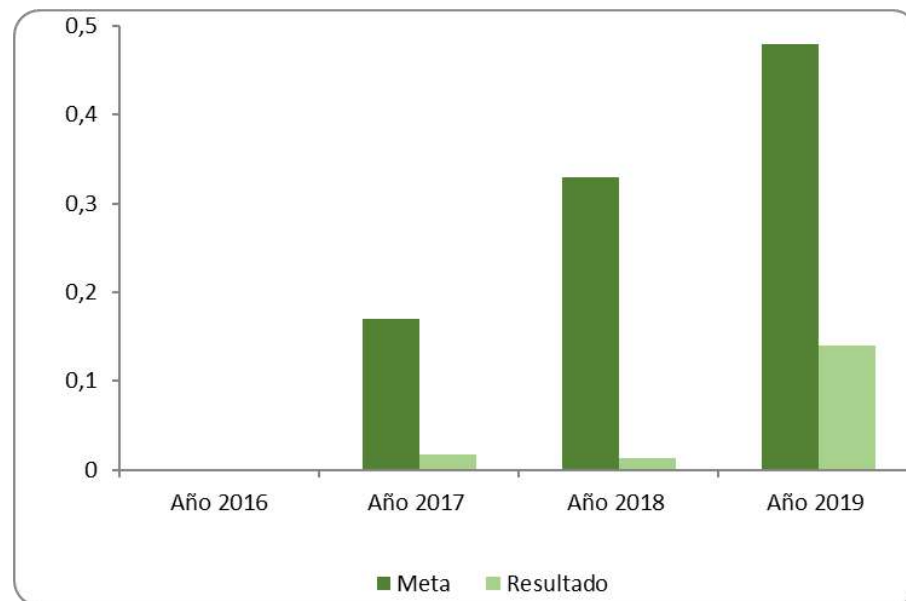
ODS: 9. Industria, innovación, infraestructura

Dependencia: Secretaría de Control Urbano y Espacio Público

Programa: Espacio publico para Todos

- Aumentar a 2m<sup>2</sup> el espacio público efectivo construido por habitante

Período	Meta	Resultado	Cumplimiento meta anual
Línea base 2015	1,02		
Año 2016	0	0	NP
Año 2017	0.17	0.017	10%
Año 2018	0.33	0.0124	4%
Año 2019	0.48	0,1361	28,4%
<b>Avance Cuatrienio</b>			<b>16,9%</b>



## SECTOR: EQUIPAMIENTO

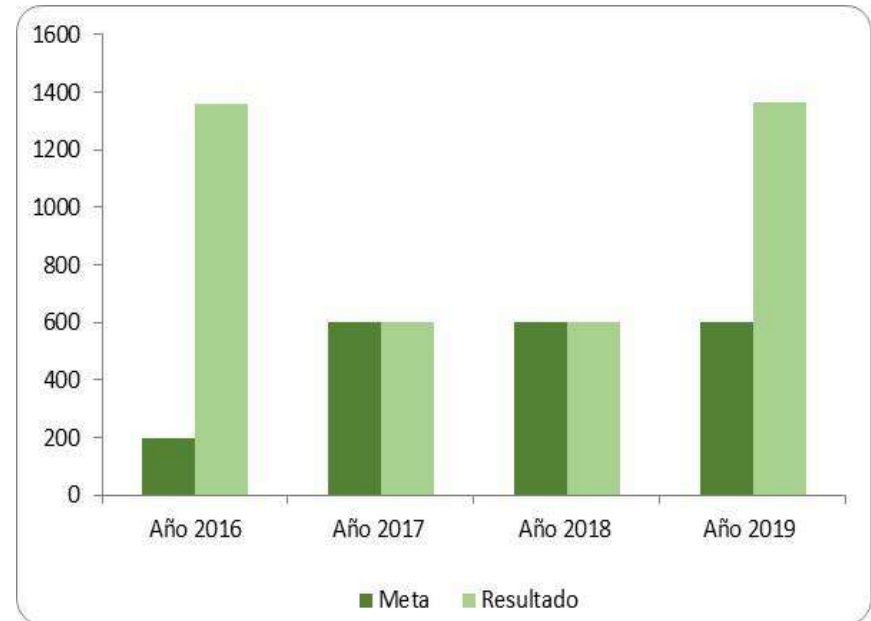
ODS: 9. Industria, innovación, infraestructura

Dependencia: Secretaría de Obras Públicas

Programa: Espacio publico para Todos

- Realizar mantenimiento a 2000 m2

Período	Meta	Resultado	Cumplimiento meta anual
Línea base 2015			
Año 2016	200	1360	680%
Año 2017	600	600	100%
Año 2018	600	600	100%
Año 2019	600	1364	227,3%
<b>Avance Cuatrienio</b>			<b>100%</b>



## SECTOR: EQUIPAMIENTO

ODS: 9. Industria, innovación, infraestructura

Dependencia: Secretaría de Control Urbano y Espacio Público y Secretaría de Obras Públicas

Programa: Andenes para que Andemos

- Recuperar 9700 m2

Período	Meta	Resultado	Cumplimiento meta anual
Línea base 2015			
Año 2016	0	33200	NP
Año 2017	3800	114400	3010%
Año 2018	3900	101990	2615%
Año 2019	2000	40000	2000%
<b>Avance Cuatrienio</b>			<b>100%</b>





## SECTOR: EQUIPAMIENTO

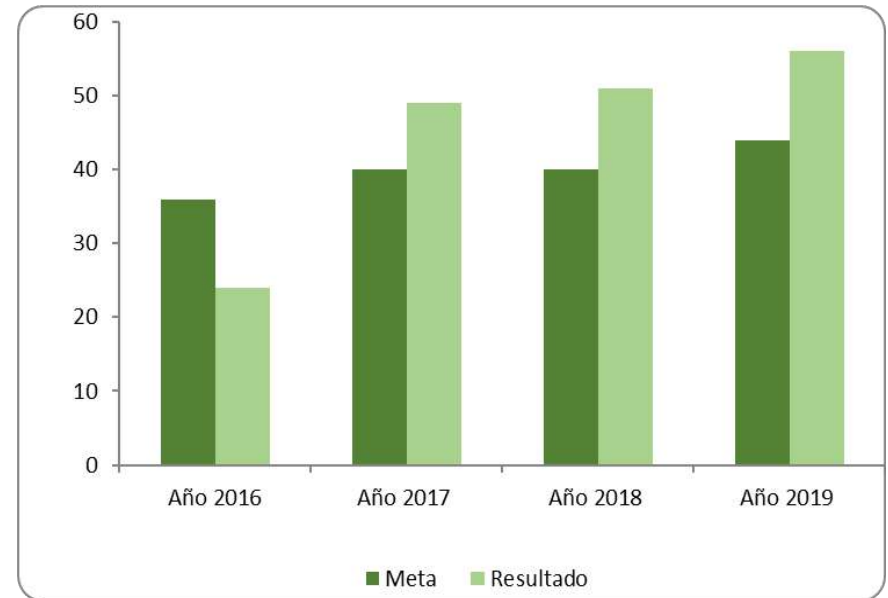
ODS: 9. Industria, innovación, infraestructura

Dependencia: Agencia Distrital de Infraestructura

Programa: Todos al Parque

- Recuperar 160 parques y zonas verdes

Período	Meta	Resultado	Cumplimiento meta anual
Línea base 2015			
Año 2016	36	24	66.7%
Año 2017	40	49	123%
Año 2018	40	51	127.5%
Año 2019	44	56	127,3%
<b>Avance Cuatrienio</b>			<b>100%</b>



## SECTOR: EQUIPAMIENTO

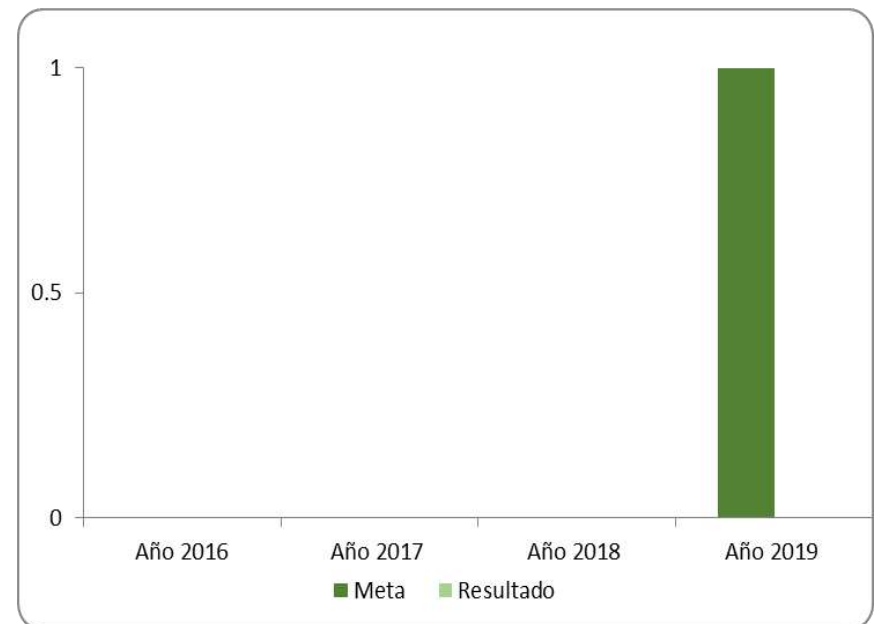
ODS: 9. Industria, innovación, infraestructura

Dependencia: Secretaría de Planeación

Programa: Ciudad frente al Río

- Formulación de un Plan de Recuperación del Sector de Barlovento

Período	Meta	Resultado	Cumplimiento meta anual
Línea base 2015			
Año 2016	0	0	NP
Año 2017	0	0	NP
Año 2018	0	0	NP
Año 2019	1	0	0
<b>Avance Cuatrienio</b>			<b>0%</b>



## SECTOR: EQUIPAMIENTO

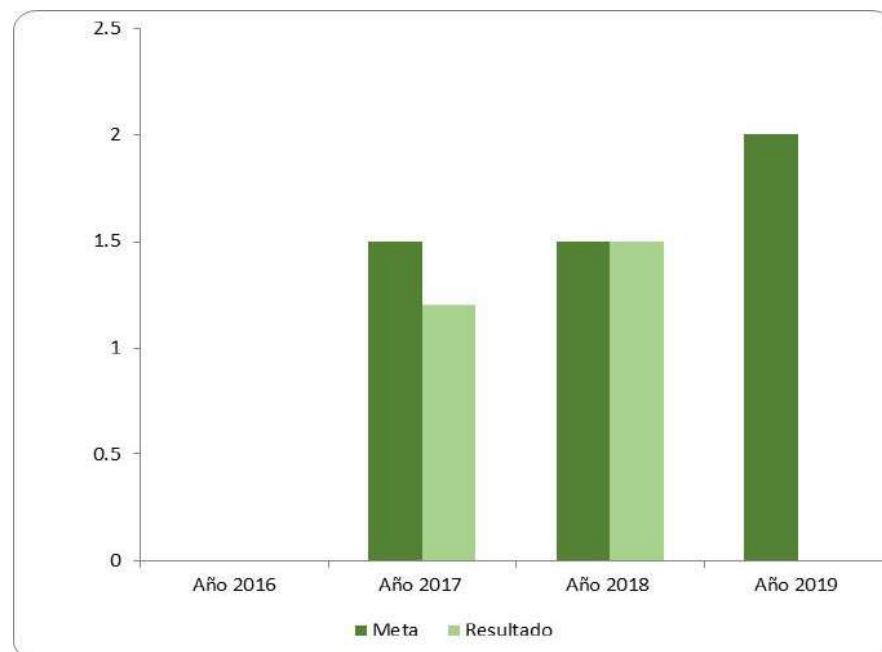
ODS: 9. Industria, innovación, infraestructura

Dependencia: Secretaría de Obras Públicas

Programa: Ciudad frente al Río

- Construir 5 Km de la Avenida del Río

Período	Meta	Resultado	Cumplimiento meta anual
Línea base 2015			
Año 2016	0	0	NP
Año 2017	1.5	1.2	80%
Año 2018	1.5	1.5	100%
Año 2019	2	0	0
<b>Avance Cuatrienio</b>			<b>54%</b>



## SECTOR: EQUIPAMIENTO

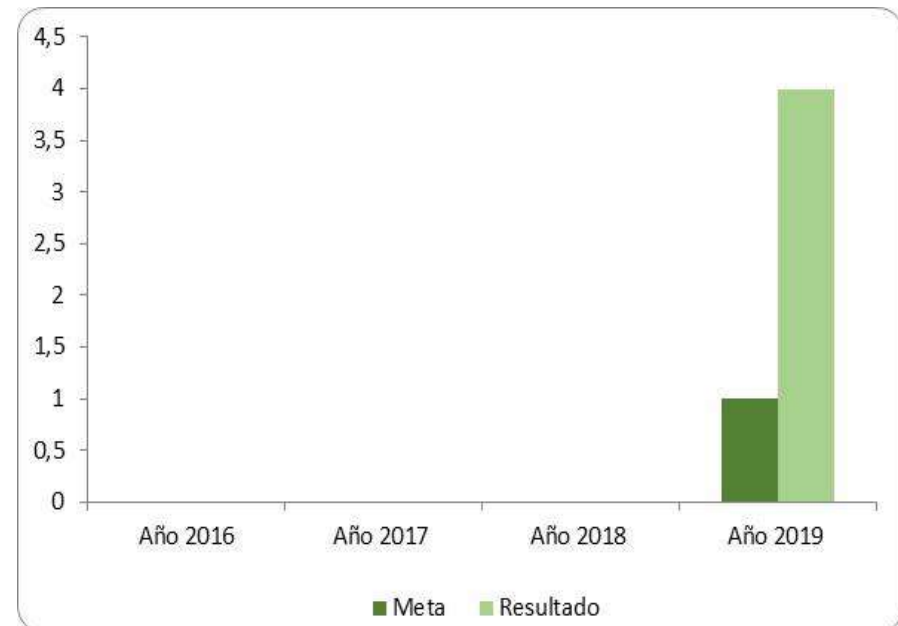
ODS: 9. Industria, innovación, infraestructura

Dependencia: Secretaría de Planeación

Programa: Ciudad frente al Río

- Formulación de un Plan de Renovación Urbana del entorno del Río

Período	Meta	Resultado	Cumplimiento meta anual
Línea base 2015			
Año 2016	0	0	NP
Año 2017	0	0	NP
Año 2018	0	0	NP
Año 2019	1	4	400%
<b>Avance Cuatrienio</b>			<b>100%</b>



## SECTOR: EQUIPAMIENTO

ODS: 9. Industria, innovación, infraestructura

Dependencia: Secretaría de Obras Públicas

Programa: Ciudad frente al Río

- Construcción de una sede de la Alcaldía

Período	Meta	Resultado	Cumplimiento meta anual
Línea base 2015			
Año 2016	0	0	NP
Año 2017	0	0	NP
Año 2018	0	0.05	NP
Año 2019	1	0	0
<b>Avance Cuatrienio</b>			<b>5%</b>



## SECTOR: EQUIPAMIENTO

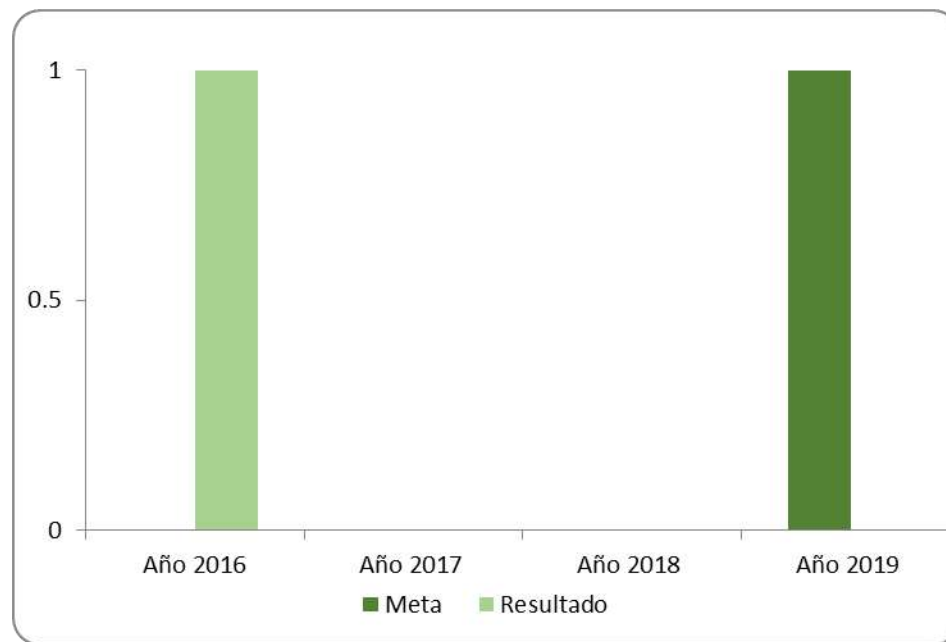
ODS: 9. Industria, innovación, infraestructura

Dependencia: Secretaría de Obras Públicas

Programa: Ciudad frente al Río

- Construcción del Centro de Eventos

Período	Meta	Resultado	Cumplimiento meta anual
Línea base 2015			
Año 2016	0	1	NP
Año 2017	0		
Año 2018	0		
Año 2019	1		
<b>Avance Cuatrienio</b>			<b>100%</b>



## SECTOR: EQUIPAMIENTO

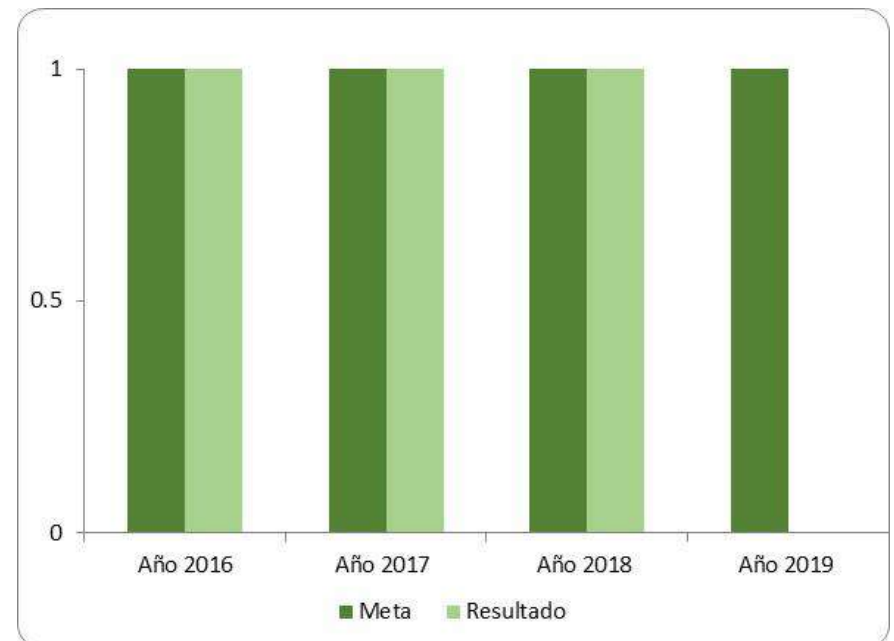
ODS: 9. Industria, innovación, infraestructura

Dependencia: Secretaría de Planeación

Programa: Ciudad frente al Río

- Diseñar y poner en ejecución un Unidad Urbanística en el Malecón de Las Flores

Período	Meta	Resultado	Cumplimiento meta anual
Línea base 2015			
Año 2016	1	1	100%
Año 2017	1	1	100%
Año 2018	1	1	100%
Año 2019	1	0	0
<b>Avance Cuatrienio</b>			<b>75%</b>



## SECTOR: AMBIENTE

ODS: 9. Industria, innovación, infraestructura

Dependencia: Secretaría de Desarrollo Económico

Programa: Recuperemos El Rio

- Mantener la navegabilidad del río en 10 metros de calado

Período	Meta	Resultado	Cumplimiento meta anual
Línea base 2015	10		
Año 2016	10	10	100%
Año 2017	10	10	100%
Año 2018	10	10	100%
Año 2019	10	10	100%
<b>Avance Cuatrienio</b>			<b>100%</b>





## SECTOR: AMBIENTE

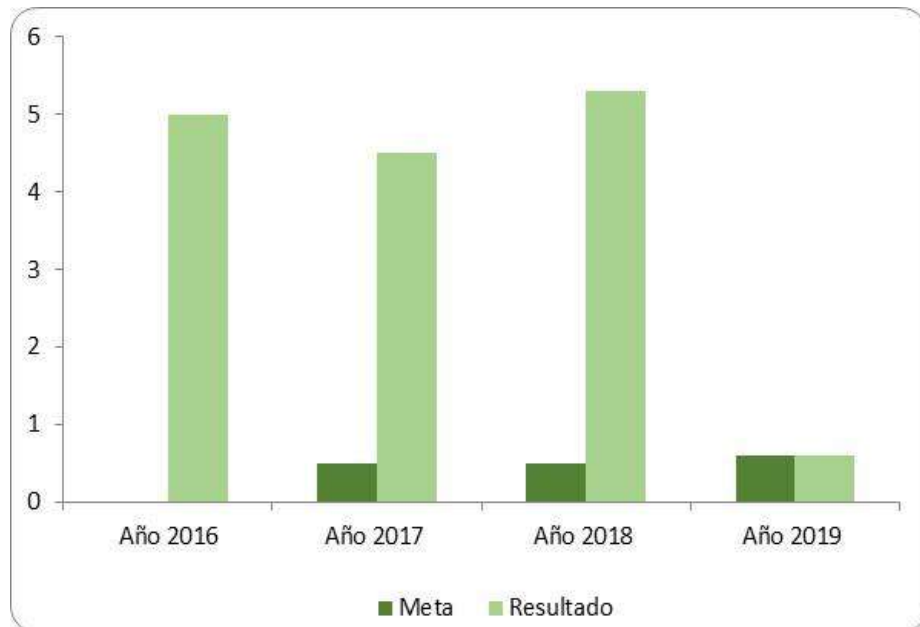
ODS: 9. Industria, innovación, infraestructura

Dependencia: Agencia Distrital de Infraestructura

Programa: Recuperemos El Rio

- Lograr la recuperación de 8.3 Km de caños

Período	Meta	Resultado	Cumplimiento meta anual
Línea base 2015	6.7		
Año 2016	0	5	NP
Año 2017	0.5	4.5	900%
Año 2018	0.5	5.3	1060%
Año 2019	0.6	0,6	100%
<b>Avance Cuatrienio</b>			<b>100%</b>



## SECTOR: EQUIPAMIENTO

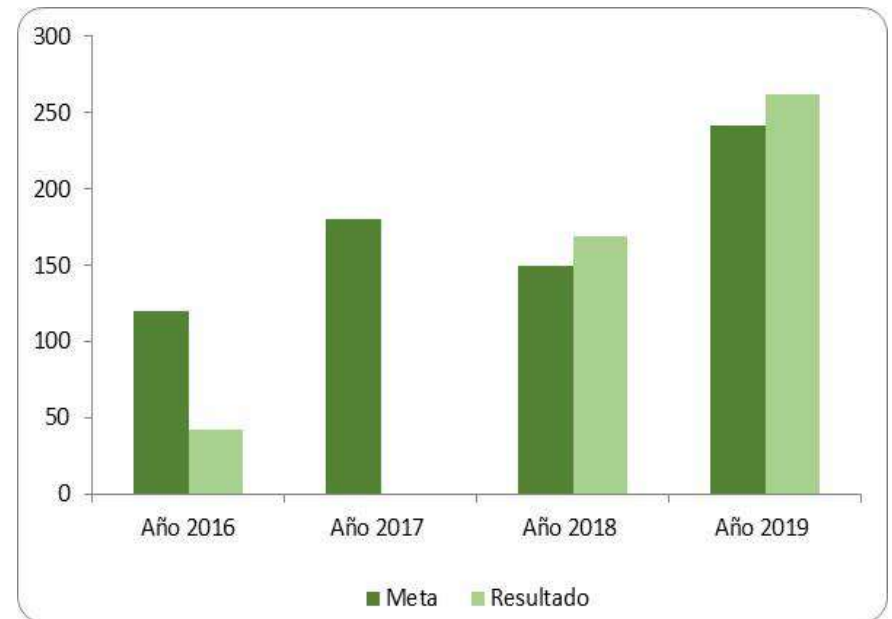
ODS: 9. Industria, innovación, infraestructura

Dependencia: Secretaría de Control Urbano y Espacio Público

Programa: El Centro Es Tuyo

- Aumentar a 1100 los vendedores reubicados

Período	Meta	Resultado	Cumplimiento meta anual
Línea base 2015	408		
Año 2016	120	42	35%
Año 2017	180	0	0
Año 2018	150	169	112.7%
Año 2019	242	262	108%
<b>Avance Cuatrienio</b>			<b>43%</b>



## SECTOR: EQUIPAMIENTO

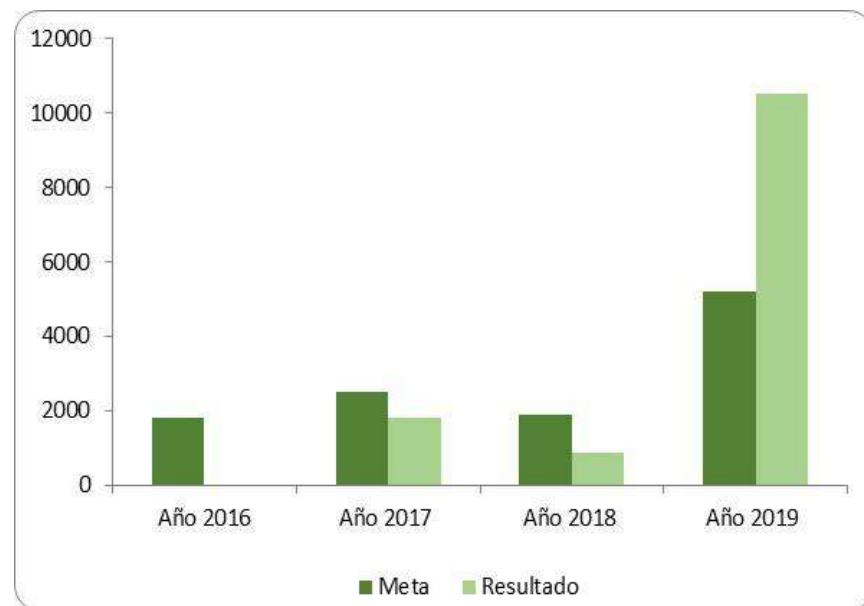
ODS: 9. Industria, innovación, infraestructura

Dependencia: Secretaría de Control Urbano y Espacio Público

Programa: El Centro Es Tuyo

- Peatonalizar 11400 mt de vías para organización del comercio

Período	Meta	Resultado	Cumplimiento meta anual
Línea base 2015			
Año 2016	1800	0	0
Año 2017	2500	1816	72.6%
Año 2018	1900	880	46.3%
Año 2019	5200	10520	202,3%
<b>Avance Cuatrienio</b>			<b>100%</b>



## SECTOR: EQUIPAMIENTO

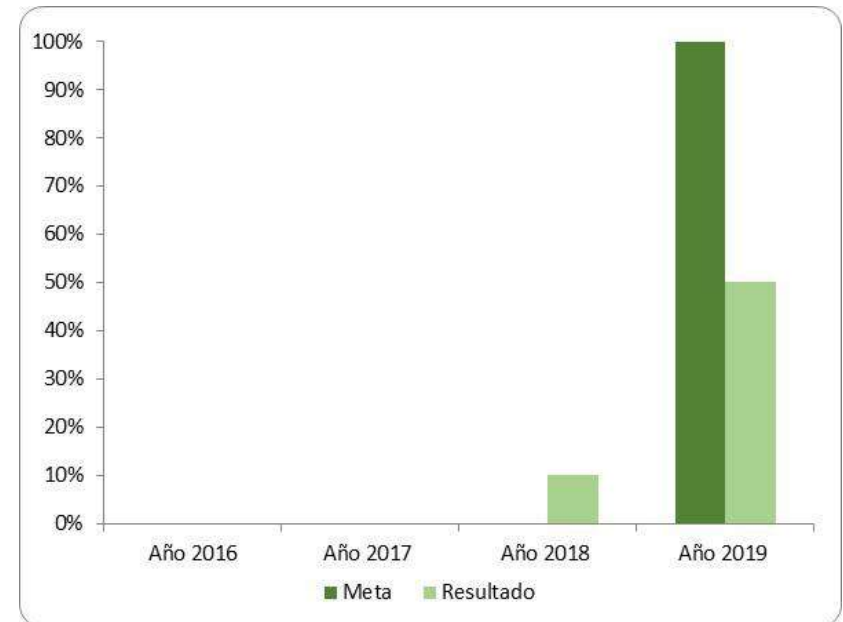
ODS: 9. Industria, innovación, infraestructura

Dependencia: Secretaría de Obras Públicas

Programa: El Centro Es Tuyo

- Construir 1 mercado público

Período	Meta	Resultado	Cumplimiento meta anual
Línea base 2015			
Año 2016	0	0	NP
Año 2017	0	0	NP
Año 2018	0	0.1	NP
Año 2019	1	0,50	50%
<b>Avance Cuatrienio</b>			<b>50%</b>



## SECTOR: EQUIPAMIENTO

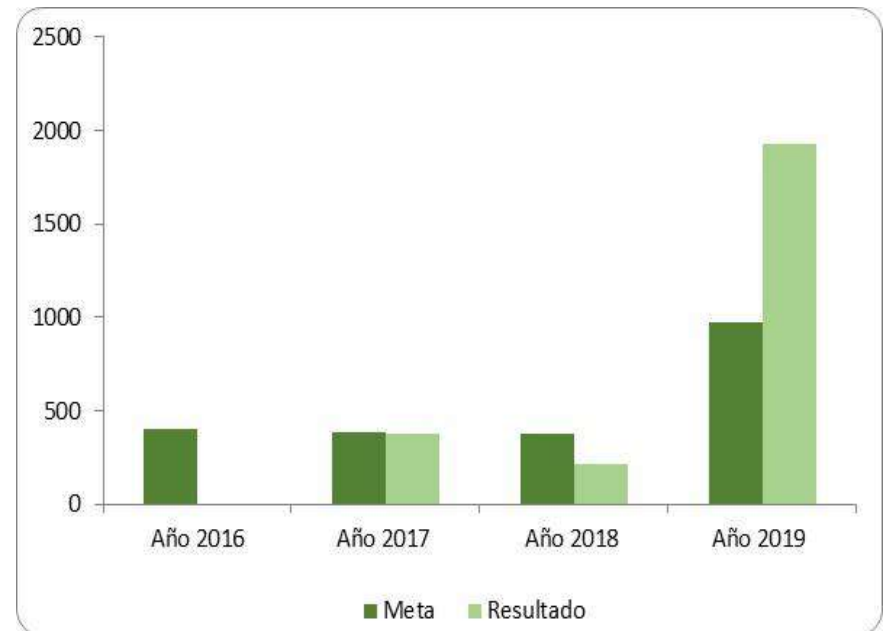
ODS: 9. Industria, innovación, infraestructura

Dependencia: Secretaría de Control Urbano y Espacio Público

Programa: El Centro Es Tuyo

- Recuperar 2140 ml de espacio público

Período	Meta	Resultado	Cumplimiento meta anual
Línea base 2015			
Año 2016	400	0	0
Año 2017	390	380	97.4%
Año 2018	380	212	55.8%
Año 2019	970	1928	198,8%
<b>Avance Cuatrienio</b>			<b>100%</b>



## SECTOR: TRANSPORTE

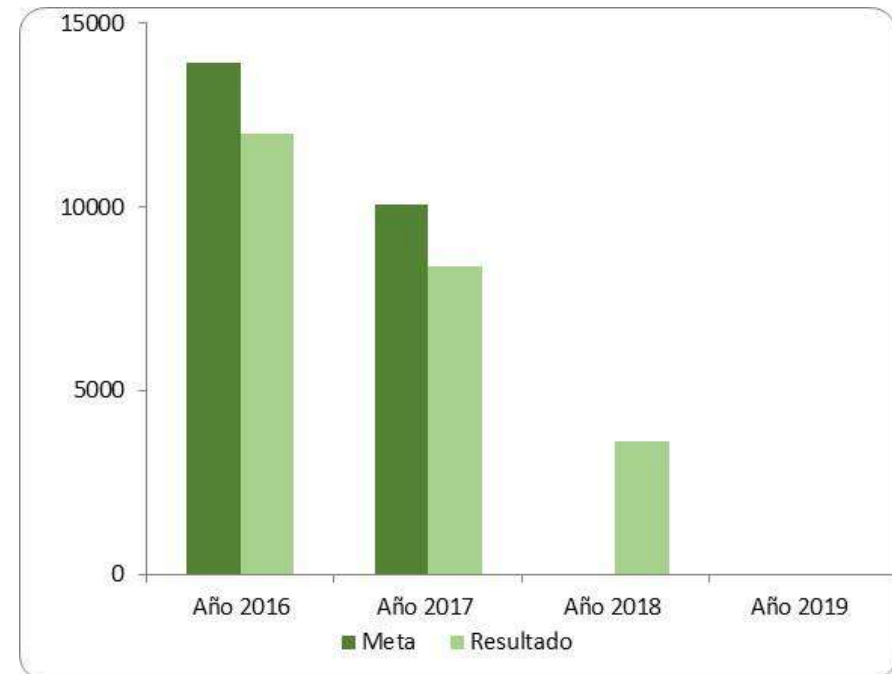
ODS: 9. Industria, innovación, infraestructura

Dependencia: Transmetro

Programa: Un Par Vial para la ciudad

- Construir 24000 m2 de la segunda etapa del par vial de la Carrera 50

Período	Meta	Resultado	Cumplimiento meta anual
Línea base 2015			
Año 2016	13920	12000	86.2%
Año 2017	10080	8380	83.1%
Año 2018	NP	3620	NP%
Año 2019			
<b>Avance Cuatrienio</b>			<b>100%</b>



## SECTOR: AMBIENTE

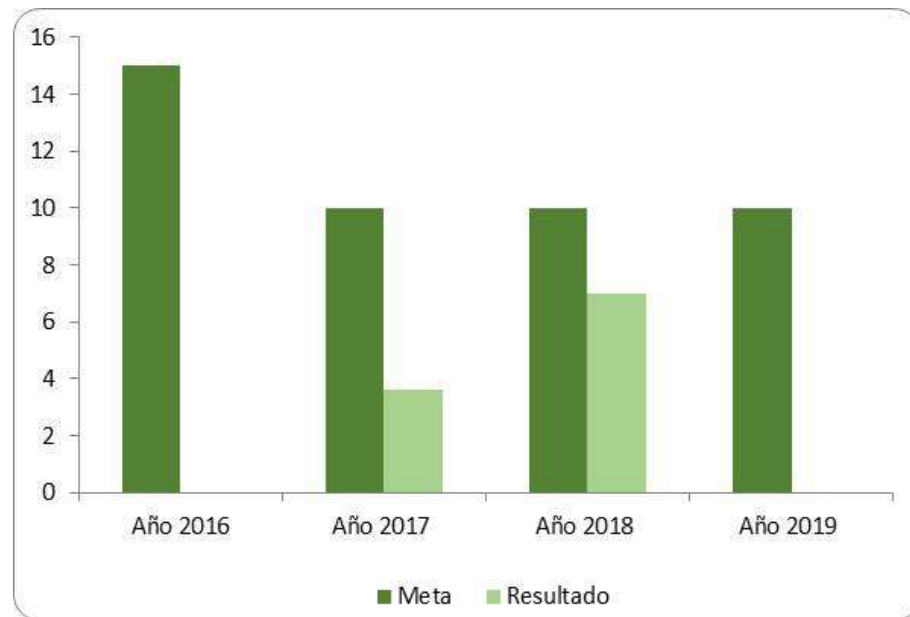
ODS: 11. Ciudades y comunidades sostenibles

Dependencia: Agencia Distrital de Infraestructura

Programa: Conviviendo con el medio ambiente

- Canalización y rectificación de 45 KM de cauce de los arroyos

Período	Meta	Resultado	Cumplimiento meta anual
Línea base 2015			
Año 2016	15	0	0
Año 2017	10	3.6	36%
Año 2018	10	7	70%
Año 2019	10	0	0
<b>Avance Cuatrienio</b>			<b>23.6%</b>



## SECTOR: AMBIENTE

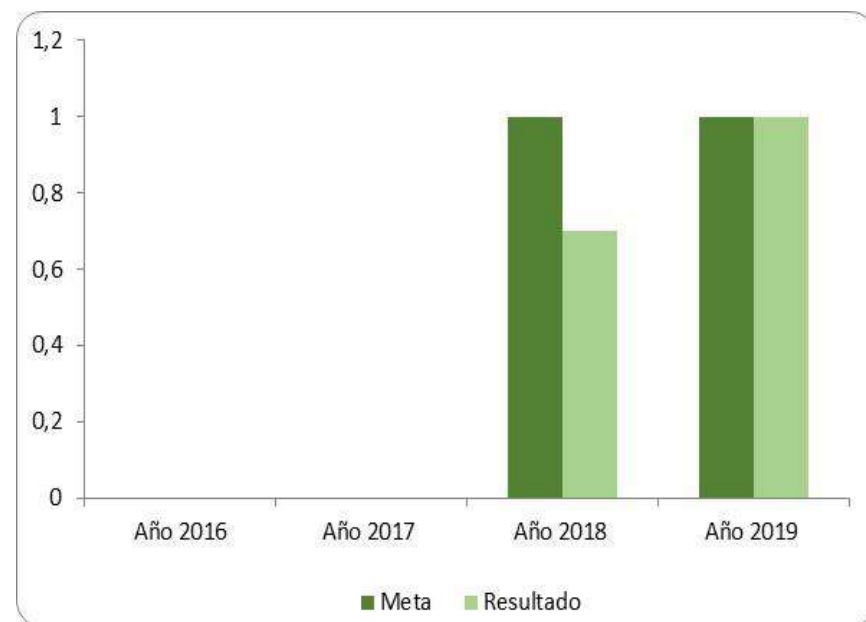
### ODS: 11. Ciudades y comunidades sostenibles

Dependencia: Establecimiento Público Ambiental Barranquilla Verde

Programa: Conviviendo con el medio ambiente

- Dotación y Operación de un Laboratorio Ambiental

Período	Meta	Resultado	Cumplimiento meta anual
Línea base 2015			
Año 2016	0	0	NP
Año 2017	0	0	NP
Año 2018	1	0.7	70%
Año 2019	1	1	100%
<b>Avance Cuatrienio</b>			<b>85%</b>





## SECTOR: AMBIENTE

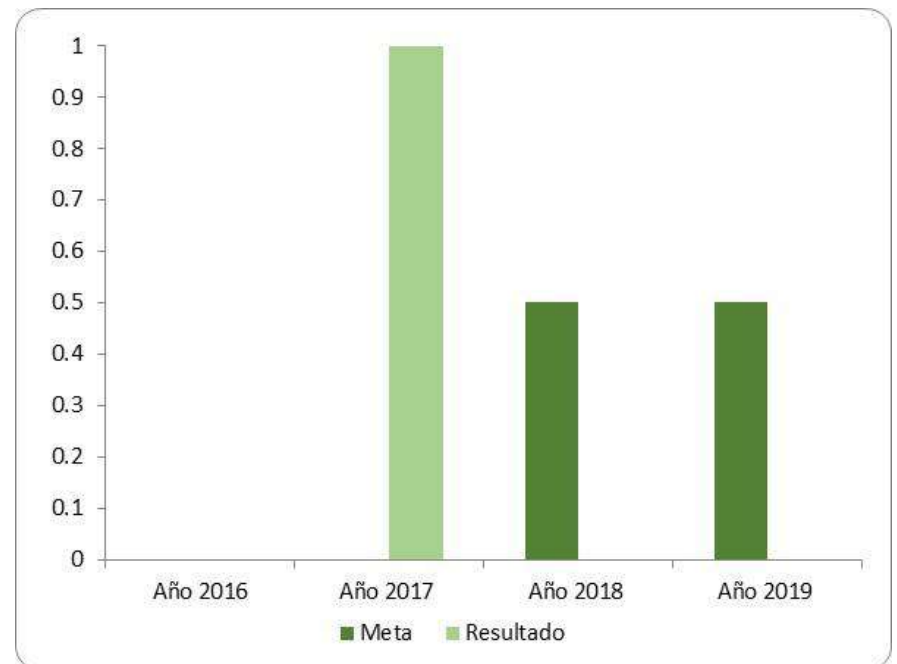
### ODS: 13. Acción por el clima

Dependencia: Establecimiento Público Ambiental Barranquilla Verde

Programa: Conviviendo con el medio ambiente

- Ejecución del 100% de un Proyecto de adaptación y mitigación de los efectos del cambio climático

Período	Meta	Resultado	Cumplimiento meta anual
Línea base 2015			
Año 2016	0	0	NP
Año 2017	0	100%	NP
Año 2018	50%		
Año 2019	50%		
<b>Avance Cuatrienio</b>			<b>100%</b>



## SECTOR: AMBIENTE

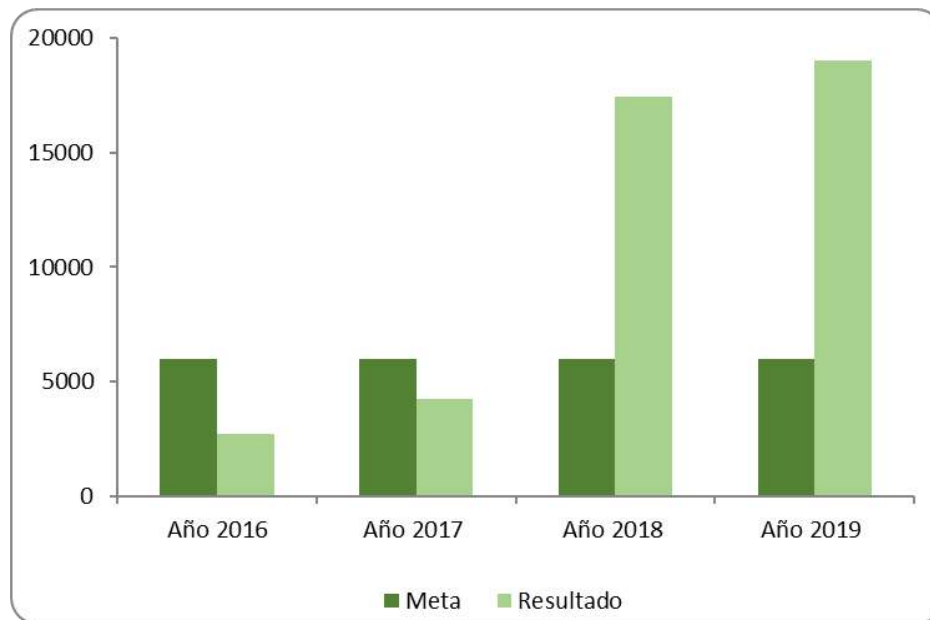
ODS: 11. Ciudades y comunidades sostenibles

Dependencia: Establecimiento Público Ambiental Barranquilla Verde

Programa: Conviviendo con el medio ambiente

- Sensibilizar a 24.000 personas sobre educación ambiental

Período	Meta	Resultado	Cumplimiento meta anual
Línea base 2015			
Año 2016	6000	2711	45%
Año 2017	6000	4228	70.5%
Año 2018	6000	17431	290.5%
Año 2019	6000	19023	317,1%
<b>Avance Cuatrienio</b>			<b>100%</b>



## SECTOR: AMBIENTE

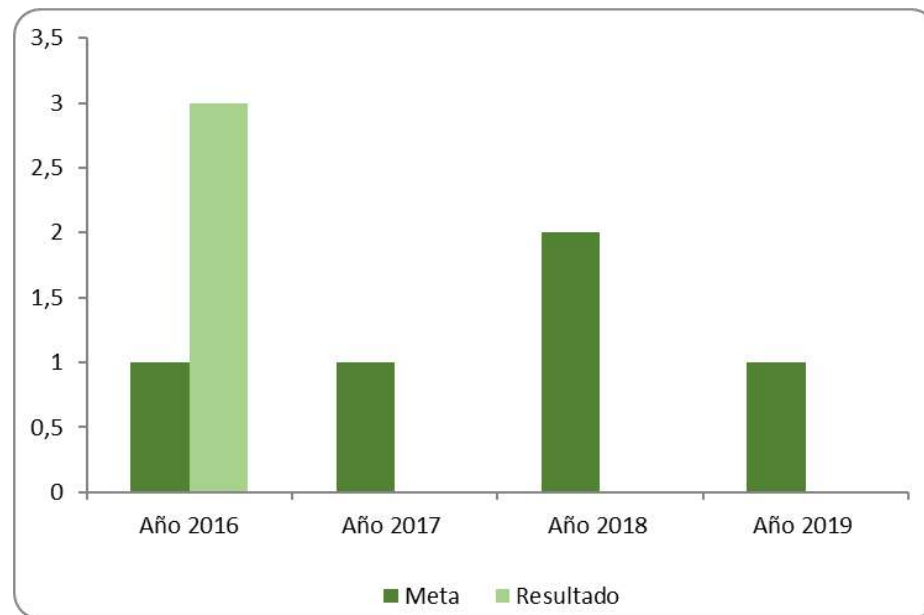
### ODS: 11. Ciudades y comunidades sostenibles

Dependencia: Establecimiento Público Ambiental Barranquilla Verde

Programa: Conviviendo con el medio ambiente

- Operación de 5 Estaciones de Monitoreo de la Calidad del Aire

Período	Meta	Resultado	Cumplimiento meta anual
Línea base 2015			
Año 2016	1	3	300%
Año 2017	1	0	0%
Año 2018	2	0	0
Año 2019	1	0	0
<b>Avance Cuatrienio</b>			<b>60%</b>



## SECTOR: AMBIENTE

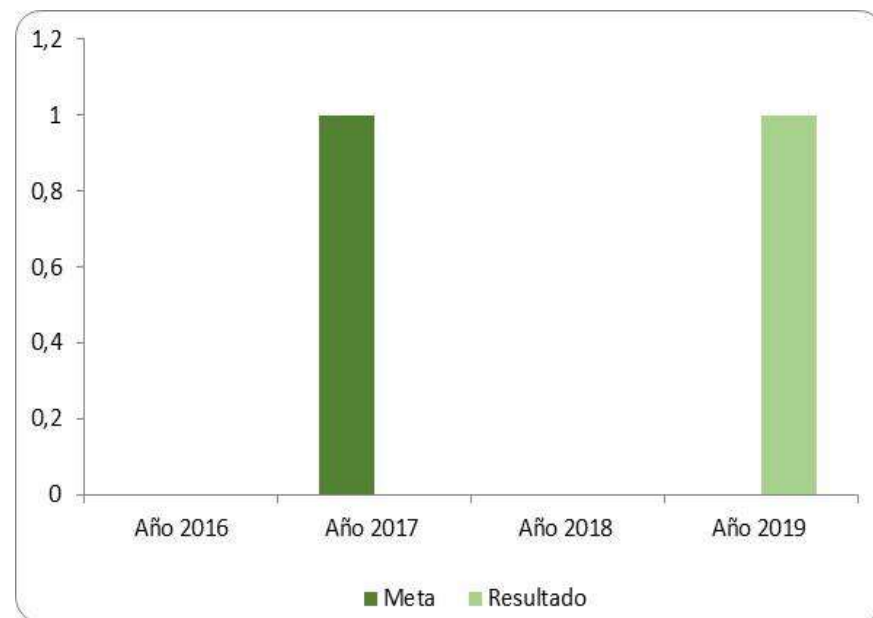
ODS: 11. Ciudades y comunidades sostenibles

Dependencia: Establecimiento Público Ambiental Barranquilla Verde

Programa: Conviviendo con el medio ambiente

- Elaboración de 1 Mapa del Ruido

Período	Meta	Resultado	Cumplimiento meta anual
Línea base 2015			
Año 2016	0	0	NP
Año 2017	1	0	0%
Año 2018	0	0.9	NP
Año 2019	0	1	NP
<b>Avance Cuatrienio</b>			<b>100%</b>



## SECTOR: AMBIENTE

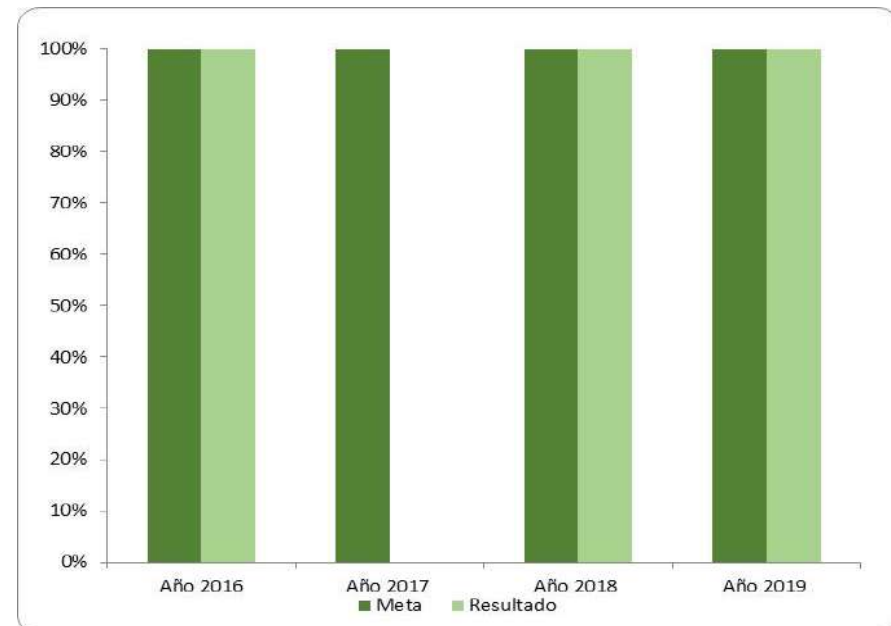
ODS: 11. Ciudades y comunidades sostenibles

Dependencia: Establecimiento Público Ambiental Barranquilla Verde

Programa: Conviviendo con el medio ambiente

- Mantener el monitoreo del 100% de los cuerpos de agua

Período	Meta	Resultado	Cumplimiento meta anual
Línea base 2015			
Año 2016	100%	100%	100%
Año 2017	100%	0	0%
Año 2018	100%	100%	100%
Año 2019	100%	100%	100%
<b>Avance Cuatrienio</b>			<b>75%</b>



## SECTOR: AMBIENTE

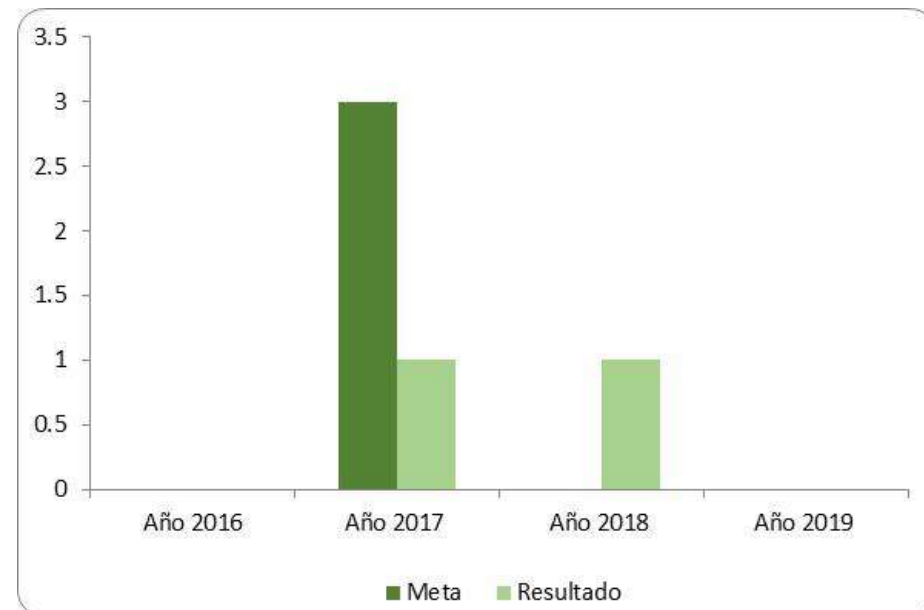
### ODS: 11. Ciudades y comunidades sostenibles

Dependencia: Agencia Distrital de Infraestructura

Programa: Conviviendo con el medio ambiente

- Creación de 3 ecoparques que permitan desarrollar actividades como campañas de educación ambiental, senderos ecológicos, exhibición de fauna silvestre, recreación pasiva y un contacto directo con la naturaleza

Período	Meta	Resultado	Cumplimiento meta anual
Línea base 2015			
Año 2016	0	0	NP
Año 2017	3	1	33.3%
Año 2018	0	1	NP
Año 2019	0	0	NP
<b>Avance Cuatrienio</b>			<b>66.7%</b>



## SECTOR: AMBIENTE

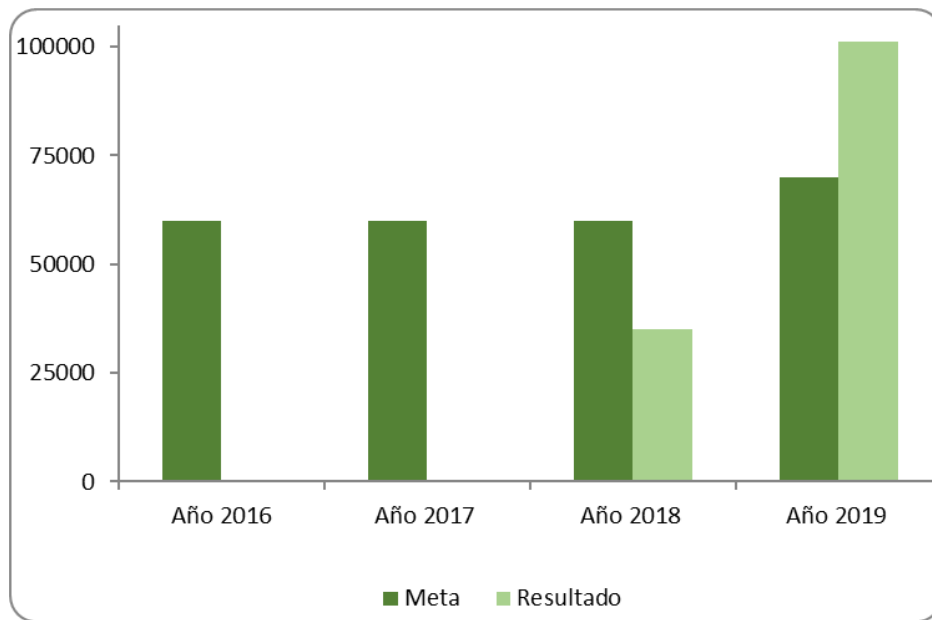
ODS: 11. Ciudades y comunidades sostenibles

Dependencia: Agencia Distrital de Infraestructura

Programa: Conviviendo con el medio ambiente

- Sembrar o resembrar 250,000 árboles

Período	Meta	Resultado	Cumplimiento meta anual
Línea base 2015			
Año 2016	60000	0	0
Año 2017	60000	0	0
Año 2018	60000	35000	58.3%
Año 2019	70000	101285	144,7%
<b>Avance Cuatrienio</b>			<b>54,5%</b>



## SECTOR: AMBIENTE

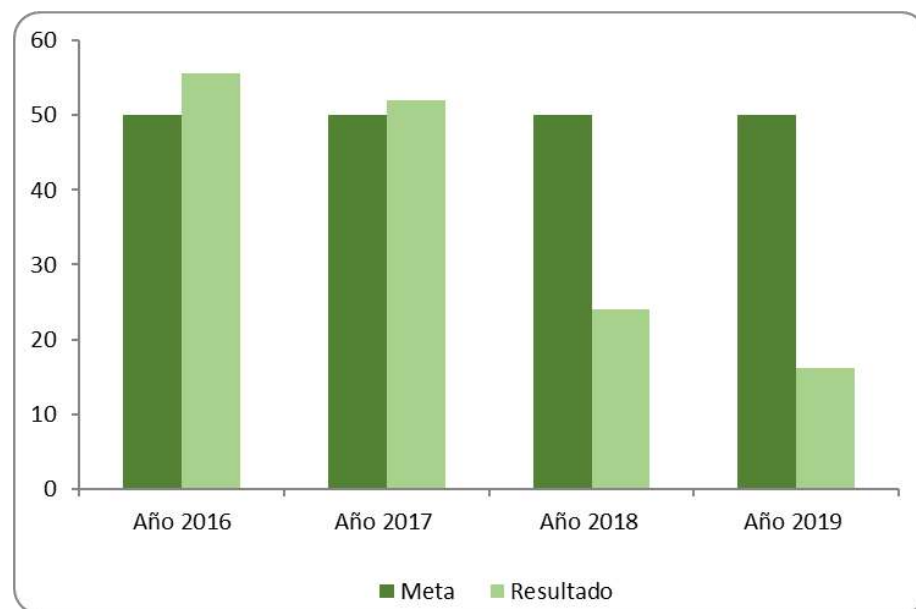
ODS: 11. Ciudades y comunidades sostenibles

Dependencia: Agencia Distrital de Infraestructura

Programa: Barranquilla sin Arroyos

- Canalizar, limpiar o rectificar 50 Km de arroyos y caños de la Cuenca Occidental anualmente

Período	Meta	Resultado	Cumplimiento meta anual
Línea base 2015	50		
Año 2016	50	55.6	111.2%
Año 2017	50	52	104%
Año 2018	50	24	48%
Año 2019	50	0	0%
<b>Avance Cuatrienio</b>			<b>62%</b>





## SECTOR: AMBIENTE

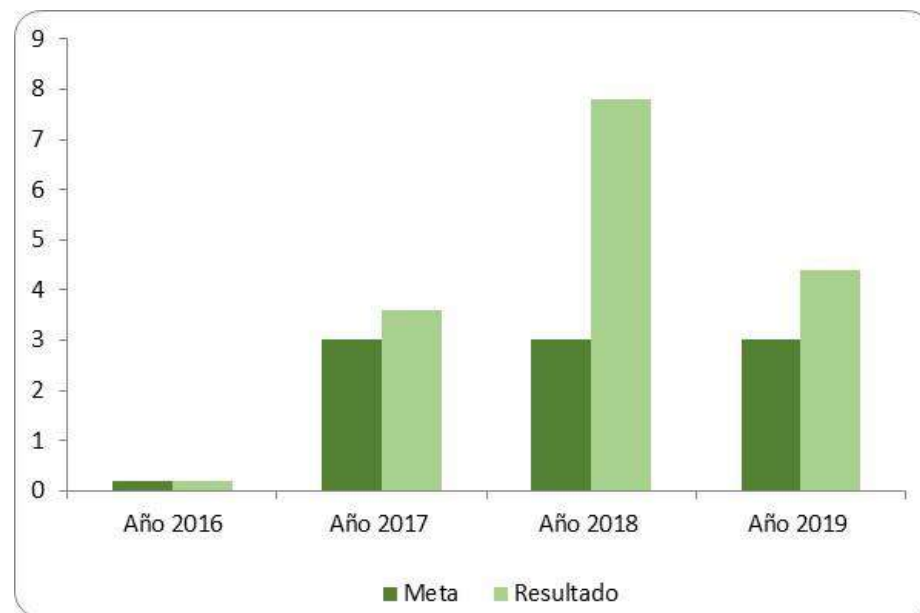
### ODS: 11. Ciudades y comunidades sostenibles

Dependencia: Agencia Distrital de Infraestructura

Programa: Barranquilla sin Arroyos

- Habilitar y canalizar 9.2 Km de arroyos de la Cuenca Oriental para tránsito vehicular y peatonal

Período	Meta	Resultado	Cumplimiento meta anual
Línea base 2015			
Año 2016	0.2	0.2	100%
Año 2017	3	3.6	120%
Año 2018	3	7.8	260%
Año 2019	3	4,4	146,7%
<b>Avance Cuatrienio</b>			<b>100%</b>



## SECTOR: JUSTICIA

ODS: 13. Acción por el clima

Dependencia: Secretaría de Gobierno

Programa: Defensa del Medio Ambiente

- Estructurar, unificar y mantener un Programa del Comparendo Ambiental

Período	Meta	Resultado	Cumplimiento meta anual
Línea base 2015			
Año 2016	1	1	100%
Año 2017	1	1	100%
Año 2018	1	1	100%
Año 2019	1	1	100%
<b>Avance Cuatrienio</b>			<b>100%</b>



## SECTOR: JUSTICIA

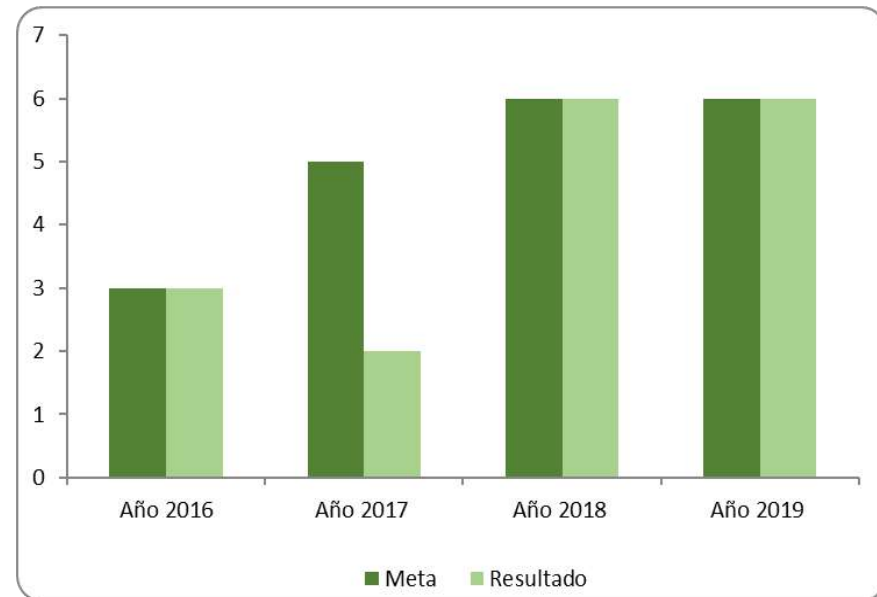
ODS: 13. Acción por el clima

Dependencia: Secretaría de Gobierno

Programa: Defensa del Medio Ambiente

- Entregar 20 elementos y equipos para la operación logística del comparendo ambiental

Período	Meta	Resultado	Cumplimiento meta anual
Línea base 2015			
Año 2016	3	3	100%
Año 2017	5	2	40%
Año 2018	6	6	100%
Año 2019	6	6	100%
<b>Avance Cuatrienio</b>			<b>85%</b>



## SECTOR: JUSTICIA

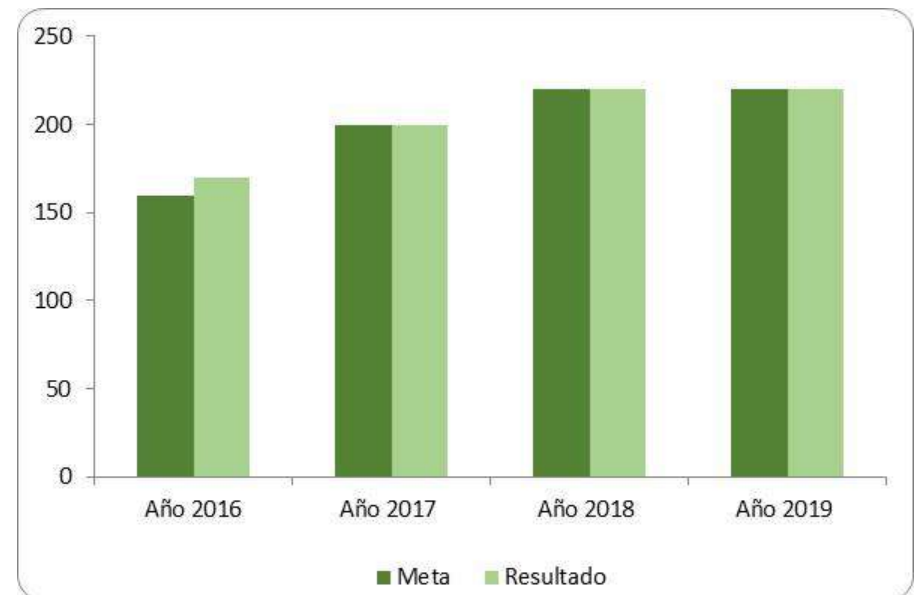
### ODS: 13. Acción por el clima

Dependencia: Secretaría de Gobierno

Programa: Defensa del Medio Ambiente

- Realizar 800 operativos para para la promoción y fortalecimiento de los procesos en la aplicación y socialización del Comparendo Ambiental

Período	Meta	Resultado	Cumplimiento meta anual
Línea base 2015			
Año 2016	160	170	106.3%
Año 2017	200	200	100%
Año 2018	220	220	100%
Año 2019	220	220	100%
<b>Avance Cuatrienio</b>			<b>100%</b>



## SECTOR: FONDO DE PREVENCIÓN Y ATENCIÓN DE DESASTRES

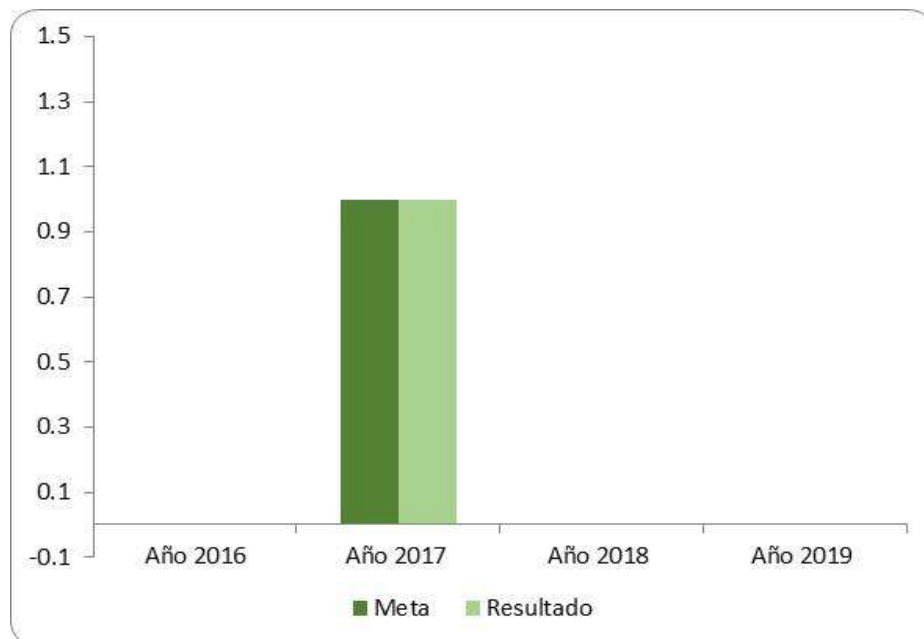
### ODS: 11. Ciudades y comunidades sostenibles

Dependencia: Oficina de Gestión del Riesgo

Programa: Conocimiento del Riesgo de Desastres

- Actualizar 1 documento de caracterización de escenarios de riesgo

Período	Meta	Resultado	Cumplimiento meta anual
Línea base 2015			
Año 2016	0	0	NP
Año 2017	1	1	100%
Año 2018	0		
Año 2019	0		
<b>Avance Cuatrienio</b>			<b>100%</b>



## SECTOR: FONDO DE PREVENCIÓN Y ATENCIÓN DE DESASTRES

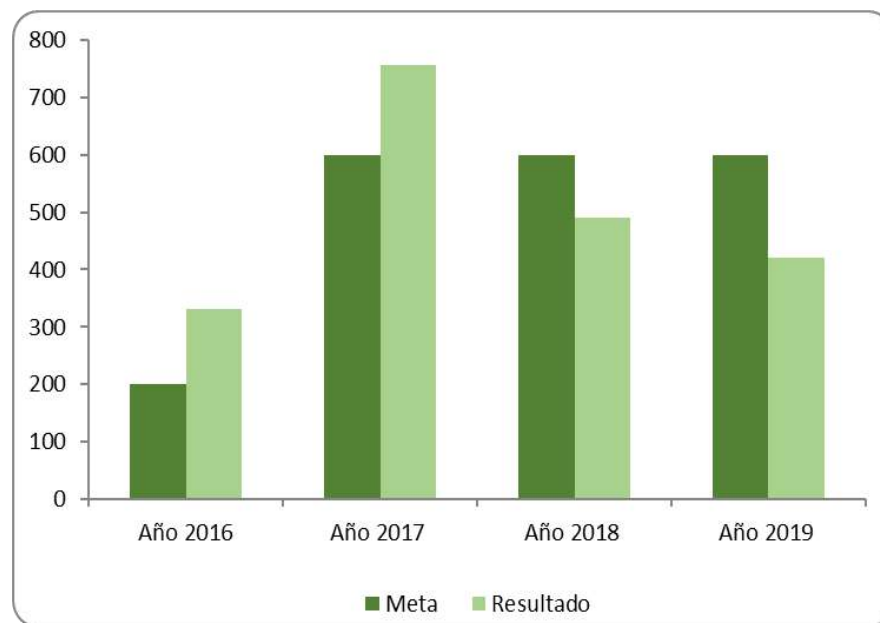
### ODS: 11. Ciudades y comunidades sostenibles

Dependencia: Oficina de Gestión del Riesgo

Programa: Conocimiento del Riesgo de Desastres

- Formar 2000 líderes comunitarios

Período	Meta	Resultado	Cumplimiento meta anual
Línea base 2015			
Año 2016	200	331	166%
Año 2017	600	757	126%
Año 2018	600	491	81.8%
Año 2019	600	421	70,2%
<b>Avance Cuatrienio</b>			<b>100%</b>



## SECTOR: FONDO DE PREVENCIÓN Y ATENCIÓN DE DESASTRES

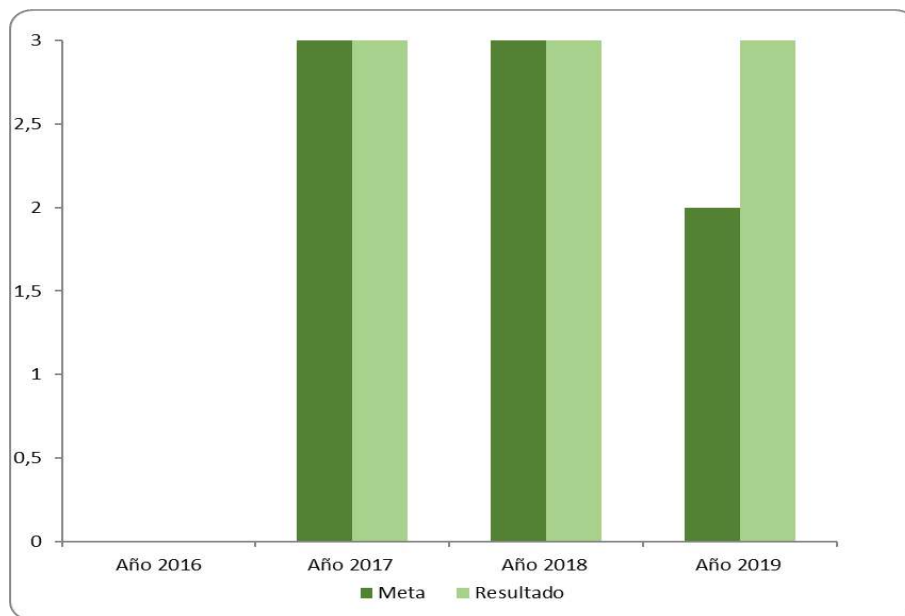
### ODS: 11. Ciudades y comunidades sostenibles

Dependencia: Oficina de Gestión del Riesgo

Programa: Conocimiento del Riesgo de Desastres

- Realizar 8 campañas de socialización

Período	Meta	Resultado	Cumplimiento meta anual
Línea base 2015			
Año 2016	0	0	NP
Año 2017	3	3	100%
Año 2018	3	3	100%
Año 2019	2	3	150%
<b>Avance Cuatrienio</b>			<b>100%</b>



## SECTOR: FONDO DE PREVENCIÓN Y ATENCIÓN DE DESASTRES

### ODS: 11. Ciudades y comunidades sostenibles

Dependencia: Oficina de Gestión del Riesgo

Programa: Reducción del Riesgo de Desastres

- Realizar en cada vigencia 1 Informe de seguimiento

Período	Meta	Resultado	Cumplimiento meta anual
Línea base 2015			
Año 2016	1	1	100%
Año 2017	1	1	100%
Año 2018	1	1	100%
Año 2019	1	1	100% <sup>5</sup>
<b>Avance Cuatrienio</b>			<b>100%</b>





## SECTOR: FONDO DE PREVENCIÓN Y ATENCIÓN DE DESASTRES

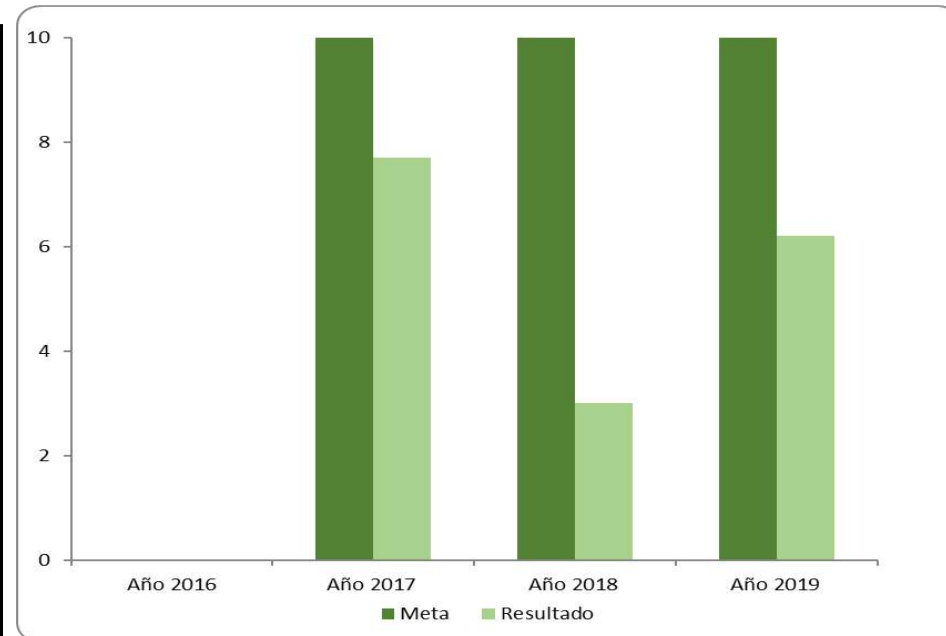
### ODS: 11. Ciudades y comunidades sostenibles

Dependencia: Oficina de Gestión del Riesgo

Programa: Reducción del Riesgo de Desastres

- Recuperar 30 rondas de arroyo canalizadas

Período	Meta	Resultado	Cumplimiento meta anual
Línea base 2015			
Año 2016	0	0	NP
Año 2017	10	7.7	77%
Año 2018	10	3	30%
Año 2019	10	6,2	62%
<b>Avance Cuatrienio</b>			<b>56,3%</b>



## SECTOR: FONDO DE PREVENCIÓN Y ATENCIÓN DE DESASTRES

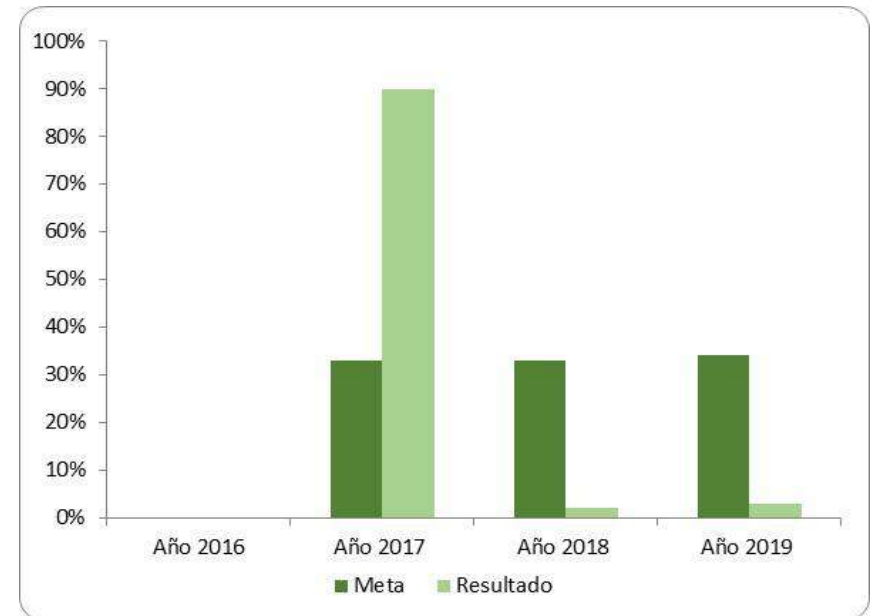
### ODS: 11. Ciudades y comunidades sostenibles

Dependencia: Oficina de Gestión del Riesgo

Programa: Reducción del Riesgo de Desastres

- Constituir y poner en funcionamiento un 100% de un fondo conforme a Ley 1523 de 2012

Período	Meta	Resultado	Cumplimiento meta anual
Línea base 2015			
Año 2016	0	0	NP
Año 2017	33%	90%	272.7%
Año 2018	33%	2%	6%
Año 2019	34%	3%	9%
<b>Avance Cuatrienio</b>			<b>95%</b>



## SECTOR: FONDO DE PREVENCIÓN Y ATENCIÓN DE DESASTRES

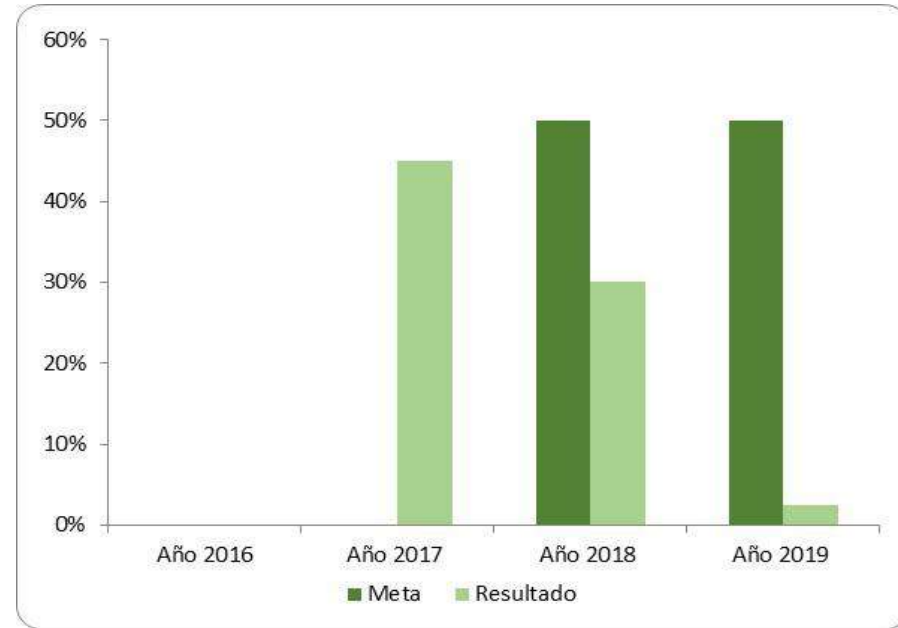
### ODS: 11. Ciudades y comunidades sostenibles

Dependencia: Oficina de Gestión del Riesgo

Programa: Preparación y Manejo del Desastre

- Constituir y poner en operación el 100% de un sistema de alerta institucionales y comunitarios

Período	Meta	Resultado	Cumplimiento meta anual
Línea base 2015			
Año 2016	0	0	NP
Año 2017	0	45%	NP
Año 2018	50%	30%	60%
Año 2019	50%	2,5%	5%
<b>Avance Cuatrienio</b>			<b>77,5%</b>



## SECTOR: FONDO DE PREVENCIÓN Y ATENCIÓN DE DESASTRES

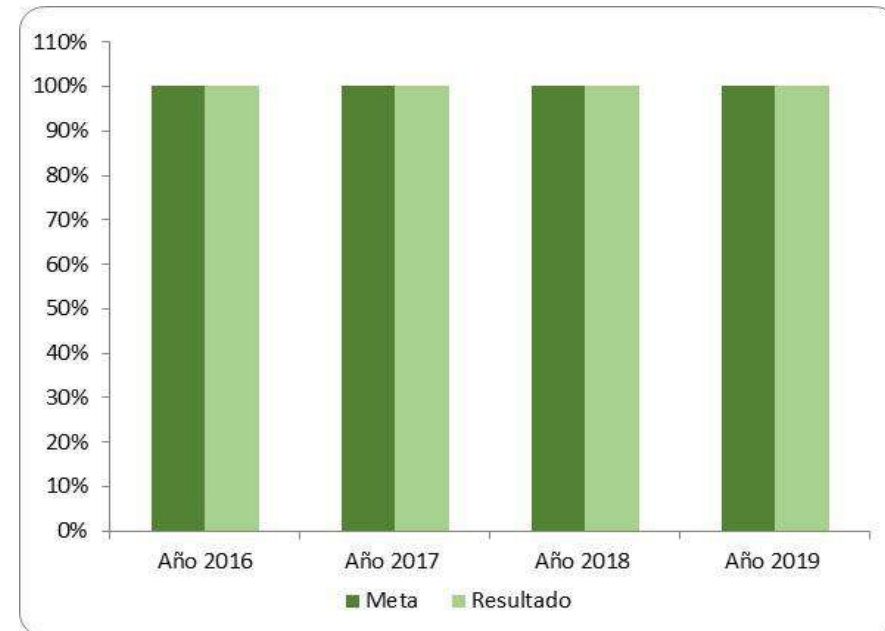
### ODS: 11. Ciudades y comunidades sostenibles

Dependencia: Oficina de Gestión del Riesgo

Programa: Preparación y Manejo del Desastre

- Apoyar al 100% de familias afectadas por desastres naturales apoyados con ayuda humanitaria entregada

Período	Meta	Resultado	Cumplimiento meta anual
Línea base 2015			
Año 2016	100%	100%	100%
Año 2017	100%	100%	100%
Año 2018	100%	100%	100%
Año 2019	100%	100%	100%
<b>Avance Cuatrienio</b>			<b>100%</b>



## SECTOR: FONDO DE PREVENCIÓN Y ATENCIÓN DE DESASTRES

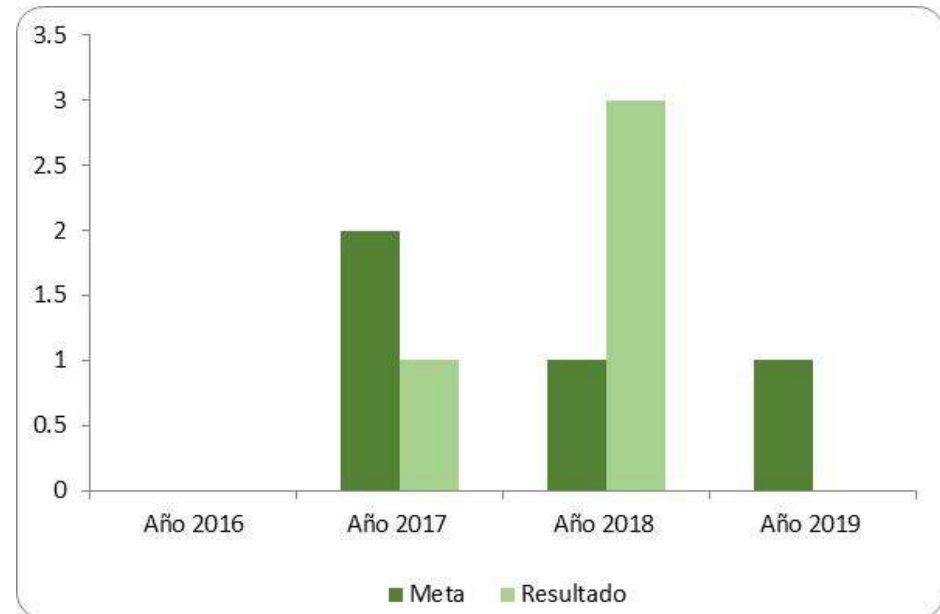
### ODS: 11. Ciudades y comunidades sostenibles

Dependencia: Secretaría de Gobierno

Programa: Servicio Bomberil Eficiente

- Aumentar a 4 las Estaciones de Bomberos construidas y dotadas

Período	Meta	Resultado	Cumplimiento meta anual
Línea base 2015	1		
Año 2016	0	0	NP
Año 2017	2	1	50%
Año 2018	1	3	300%
Año 2019	1	0	0
<b>Avance Cuatrienio</b>			<b>100%</b>



## SECTOR: FONDO DE PREVENCIÓN Y ATENCIÓN DE DESASTRES

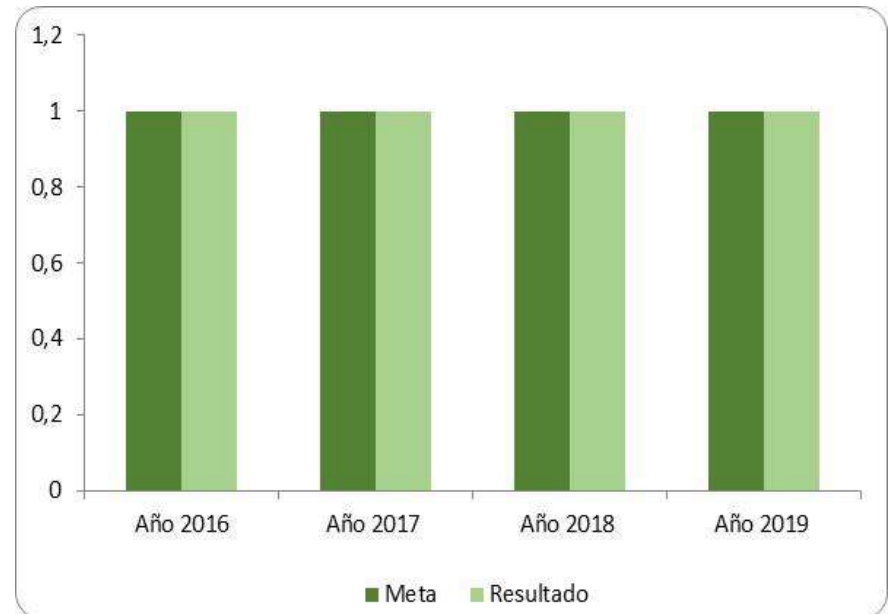
### ODS: 11. Ciudades y comunidades sostenibles

Dependencia: Secretaría de Gobierno

Programa: Servicio Bomberil Eficiente

- Mantener cada vigencia la dotación de elementos de protección y equipos de autocontenido

Período	Meta	Resultado	Cumplimiento meta anual
Línea base 2015			
Año 2016	1	1	100%
Año 2017	1	1	100%
Año 2018	1	1	100%
Año 2019	1	1	100%
<b>Avance Cuatrienio</b>			<b>100%</b>



## SECTOR: FONDO DE PREVENCIÓN Y ATENCIÓN DE DESASTRES

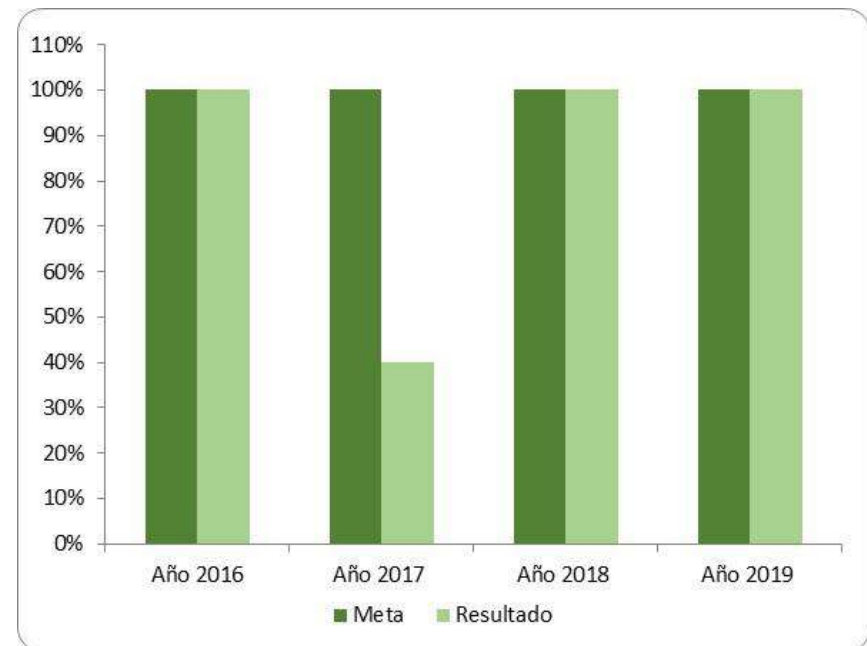
### ODS: 11. Ciudades y comunidades sostenibles

Dependencia: Secretaría de Gobierno

Programa: Servicio Bomberil Eficiente

- Diagnosticar e intervenir al 100 % de vehículos, motocicletas y estaciones

Período	Meta	Resultado	Cumplimiento meta anual
Línea base 2015			
Año 2016	100%	100%	100%
Año 2017	100%	40%	40%
Año 2018	100%	100%	100%
Año 2019	100%	100%	100%
<b>Avance Cuatrienio</b>			<b>85%</b>



## SECTOR: FONDO DE PREVENCIÓN Y ATENCIÓN DE DESASTRES

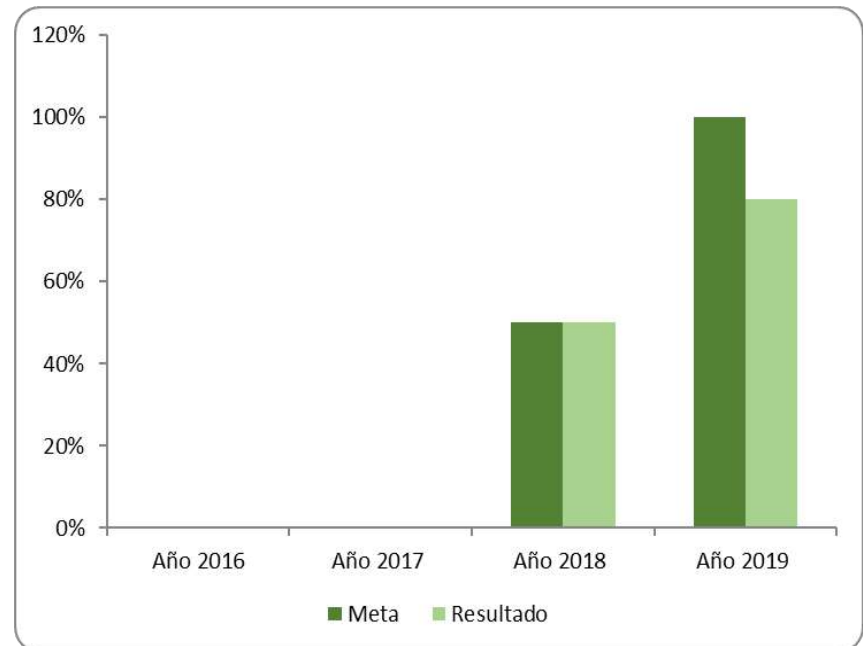
### ODS: 11. Ciudades y comunidades sostenibles

Dependencia: Secretaría de Gobierno

Programa: Servicio Bomberil Eficiente

- Construcción y poner en funcionamiento 1 Escuela Distrital de Formación

Período	Meta	Resultado	Cumplimiento meta anual
Línea base 2015			
Año 2016	0	0	NP
Año 2017	0	0	NP
Año 2018	0,5	0,5	100%
Año 2019	1	0,8	80%
<b>Avance Cuatrienio</b>			<b>80%</b>





## SECTOR: VIVIENDA

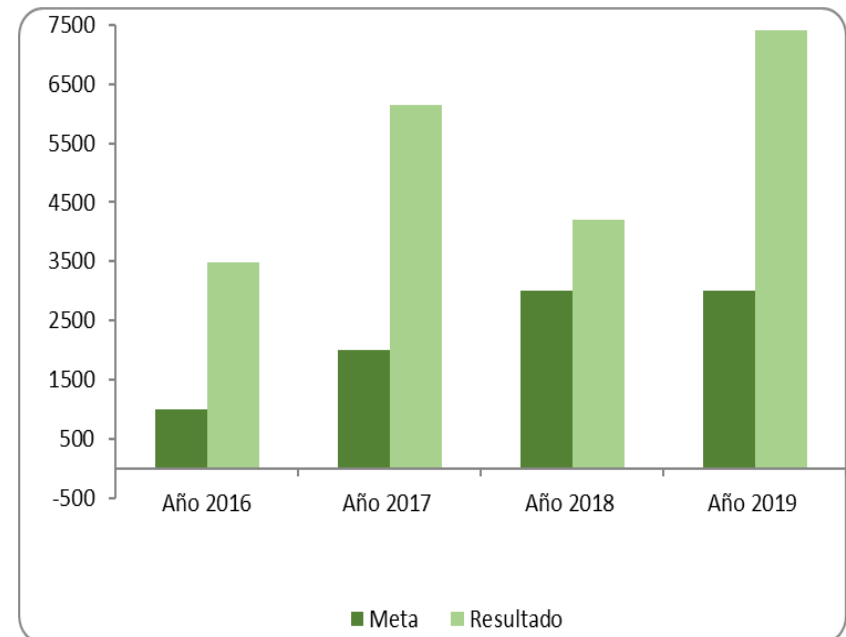
ODS: 11. Ciudades y comunidades sostenibles

Dependencia: Secretaría de Planeación

Programa: Casa para todos

- Entregar 9000 unidades de viviendas de interés social

Período	Meta	Resultado	Cumplimiento meta anual
Línea base 2015			
Año 2016	1000	3482*	348.2%
Año 2017	2000	6145*	307,3%
Año 2018	3000	4193*	139,8%
Año 2019	3000	7406	196,6%
<b>Avance Cuatrienio</b>			<b>100%</b>



\*Fuente Coordinada Urbana- Camacol actualizadas a 2019

## SECTOR: VIVIENDA

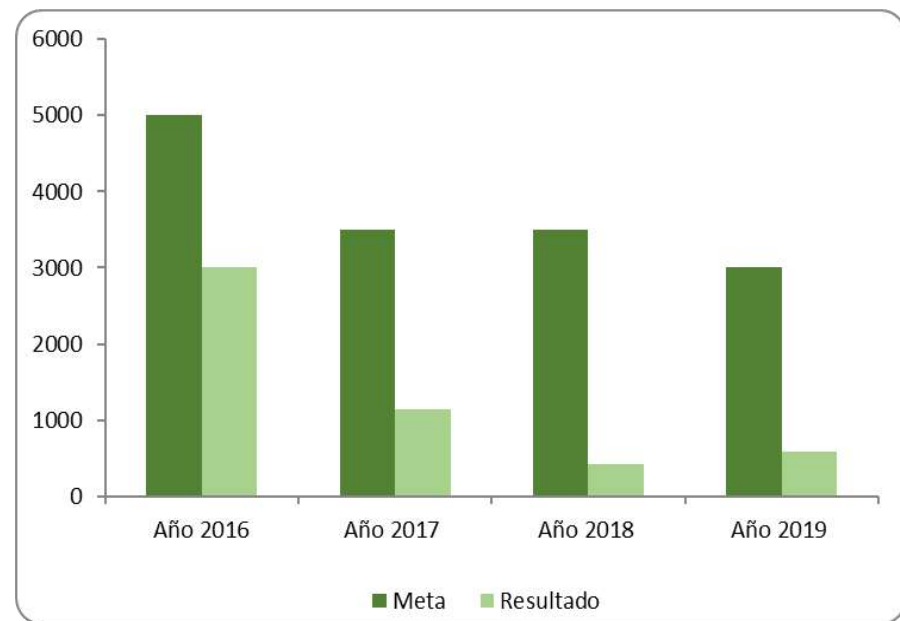
ODS: 11. Ciudades y comunidades sostenibles

Dependencia: Secretaría de Planeación

Programa: Titulación de Predios

- Titular 15000 predios

Período	Meta	Resultado	Cumplimiento meta anual
Línea base 2015			
Año 2016	5000	3000	60%
Año 2017	3500	1145	32.7%
Año 2018	3500	425	12.1%
Año 2019	3000	580	19,3%
<b>Avance Cuatrienio</b>			<b>34,3%</b>



## SECTOR: VIVIENDA

### ODS: 11. Ciudades y comunidades sostenibles

Dependencia: Secretaría de Obras Públicas

Programa: Tu casa Linda

- Lograr 20000 unidades de vivienda mejoradas

Período	Meta	Resultado	Cumplimiento meta anual
Línea base 2015			
Año 2016	5000	1948	39%
Año 2017	5000	4298	86%
Año 2018	5000	1328	26.6%
Año 2019	5000	363	7,3%
<b>Avance Cuatrienio</b>			<b>39,7%</b>



## SECTOR: VIVIENDA

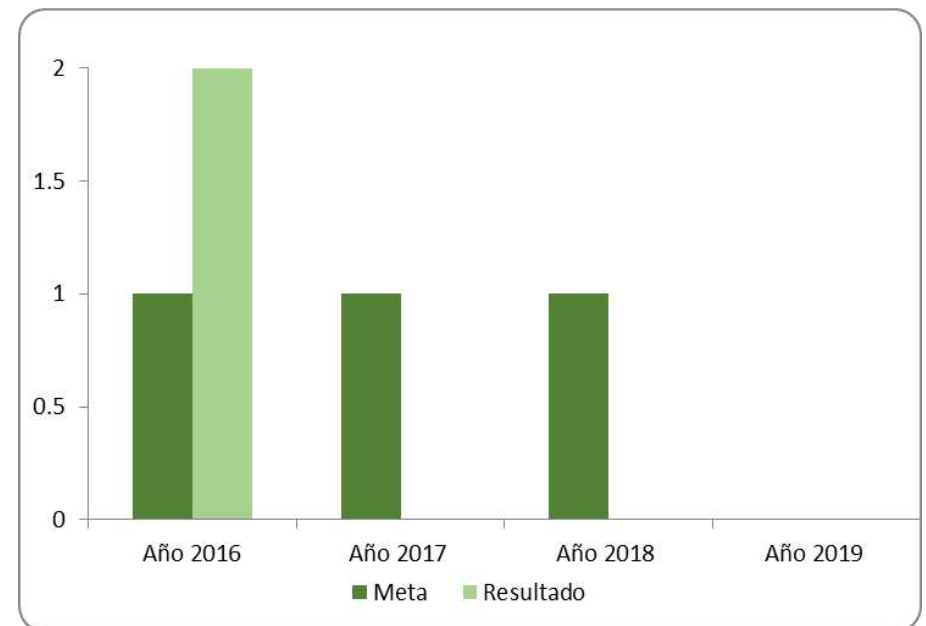
ODS: 11. Ciudades y comunidades sostenibles

Dependencia: Secretaría de Planeación

Programa: Mejora tu Barrio

- Legalizar 3 barrios

Período	Meta	Resultado	Cumplimiento meta anual
Línea base 2015			
Año 2016	1	2	200%
Año 2017	1	0	0
Año 2018	1	0	0
Año 2019	0	0	0
<b>Avance Cuatrienio</b>			<b>66%</b>



## EJE CAPITAL DE SERVICIOS EFICIENTES

Con este eje se busca impulsar un sistema de gobierno cercano a su gente, en el que prime la transparencia y la eficiencia, el manejo adecuada de los recursos públicos aumentando los beneficios y reduciendo los costos, el mejoramiento en la entrega del servicio público, la atención al ciudadano, fomentado la participación de cada ciudadano en la elaboración de políticas públicas, promoviendo un enfoque integral estratégico en la administración del territorio y aumentando los niveles de confianza en nuestras instituciones públicos.

## SECTOR: AGUA POTABLE Y SANEAMIENTO BÁSICO

ODS: 6. Agua limpia y saneamiento

Dependencia: Secretaría de Planeación

Programa: Agua para el futuro

- Mantener el 100% del Sistema de Almacenamiento

Período	Meta	Resultado	Cumplimiento meta anual
Línea base 2015	100%		
Año 2016	100%	100%	100%
Año 2017	100%	100%	100%
Año 2018	100%	100%	100%
Año 2019	100%	100%	100%
<b>Avance Cuatrienio</b>			<b>100%</b>



## SECTOR: AGUA POTABLE Y SANEAMIENTO BÁSICO

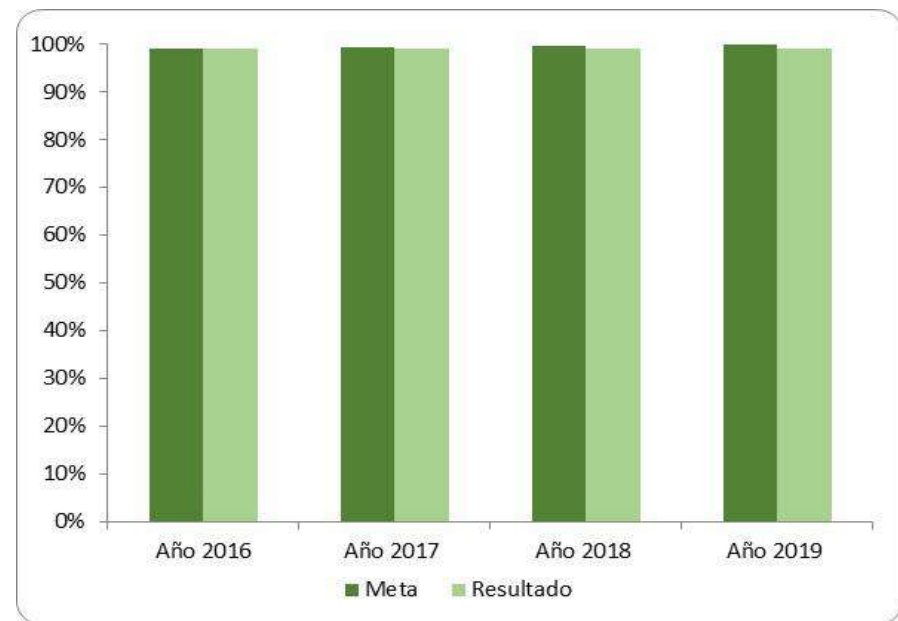
ODS: 6. Agua limpia y saneamiento

Dependencia: Secretaría de Planeación

Programa: Agua para el futuro

- Llegar al 100% los barrios con servicio de acueducto (Redes de acueducto, Angeles III, La Cangrejera y Expansión Alex Char La Pradera).

Período	Meta	Resultado	Cumplimiento meta anual
Línea base 2015	99%		
Año 2016	99%	99%	100%
Año 2017	99.2%	99%	99.8%
Año 2018	99.7%	99%	99.3%
Año 2019	100%	99%	99%
<b>Avance Cuatrienio</b>			<b>0%</b>



## SECTOR: AGUA POTABLE Y SANEAMIENTO BÁSICO

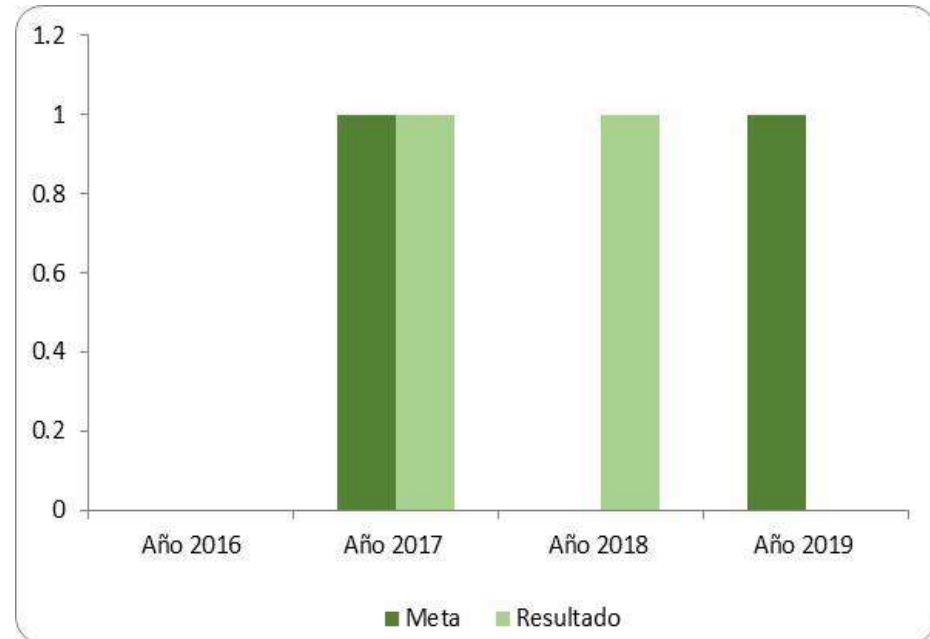
ODS: 6. Agua limpia y saneamiento

Dependencia: Secretaría de Planeación

Programa: Agua para el futuro

- Poner en funcionamiento 2 nuevos tanques de almacenamiento

Período	Meta	Resultado	Cumplimiento meta anual
Línea base 2015			
Año 2016	0	0	NP
Año 2017	1	1	100%
Año 2018	0	1	NP
Año 2019	1	0	0
<b>Avance Cuatrienio</b>			<b>100%</b>





## SECTOR: AGUA POTABLE Y SANEAMIENTO BÁSICO

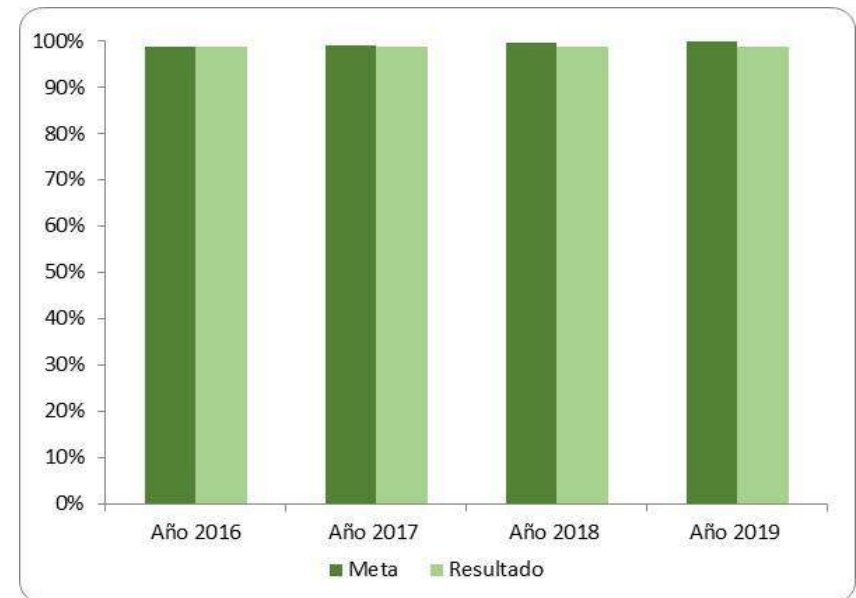
ODS: 6. Agua limpia y saneamiento

Dependencia: Secretaría de Planeación

Programa: Alcantarillado para todos

- Llegar al 100% los barrios con servicio de alcantarillado (Redes de alcantarillado, Angeles II, La Cangrejera y Expansión Alex Char La Pradera).

Período	Meta	Resultado	Cumplimiento meta anual
Línea base 2015	98%		
Año 2016	98.9%	98.9%	100%
Año 2017	99.1%	98.9%	99.8%
Año 2018	99.6%	98.9%	99.3%
Año 2019	100%	98,9%	98,9%
<b>Avance Cuatrienio</b>			<b>45%</b>



## SECTOR: AGUA POTABLE Y SANEAMIENTO BÁSICO

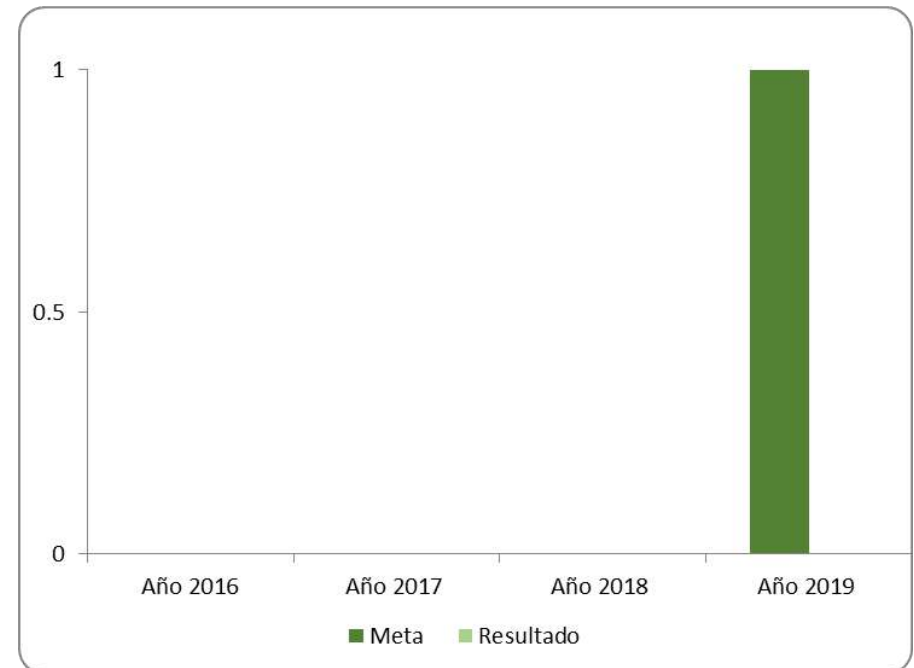
ODS: 6. Agua limpia y saneamiento

Dependencia: Secretaría de Planeación

Programa: Alcantarillado para todos

- Ejecutar un proyecto de Cinturón Sanitario

Período	Meta	Resultado	Cumplimiento meta anual
Línea base 2015			
Año 2016	0	0	NP
Año 2017	0	0	NP
Año 2018	0	0	NP
Año 2019	1	0	0
<b>Avance Cuatrienio</b>			<b>0%</b>



## SECTOR: SERVICIOS PÚBLICOS DIFERENTES A ACUEDUCTO ALCANTARILLADO Y ASEO

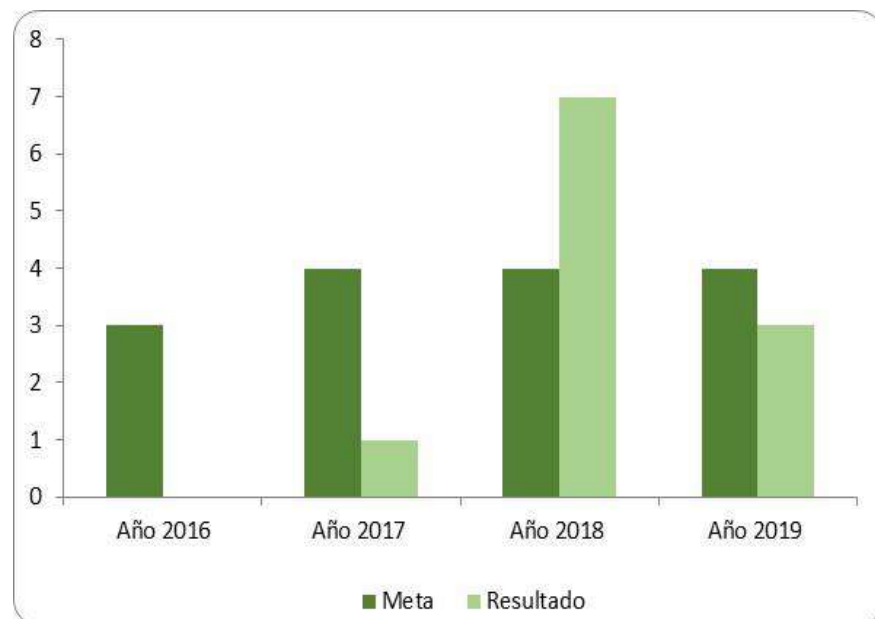
ODS: 7. Energía asequible y sostenible

Dependencia: Secretaría de Planeación

Programa: Mejor Servicio Eléctrico para todos

- Sistema eléctrico restituido en 15 barrios

Período	Meta	Resultado	Cumplimiento meta anual
Línea base 2015			
Año 2016	3	0	0%
Año 2017	4	1	25%
Año 2018	4	7	175%
Año 2019	4	3	75%
<b>Avance Cuatrienio</b>			<b>73,3%</b>



## SECTOR: SERVICIOS PÚBLICOS DIFERENTES A ACUEDUCTO ALCANTARILLADO Y ASEO

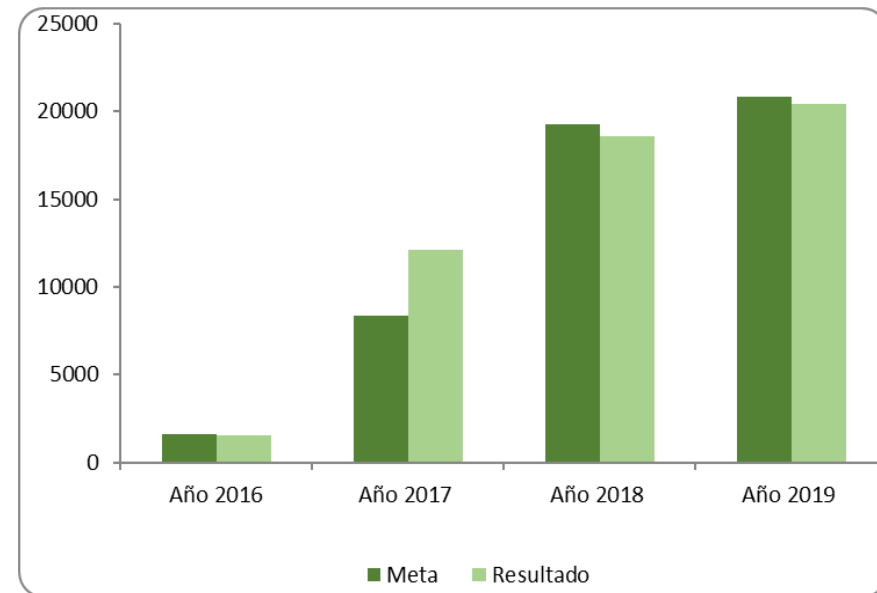
ODS: 7. Energía asequible y sostenible

Dependencia: Secretaría de Planeación

Programa: Mejor Servicio Eléctrico para todos

- Instalar 50000 luminarias

Período	Meta	Resultado	Cumplimiento meta anual
Línea base 2015			
Año 2016	1600	1552	97%
Año 2017	8328	12137	146%
Año 2018	19236	18612	96.8%
Año 2019	20836	20436	98,1%
<b>Avance Cuatrienio</b>			<b>100%</b>



## SECTOR: SERVICIOS PÚBLICOS DIFERENTES A ACUEDUCTO ALCANTARILLADO Y ASEO

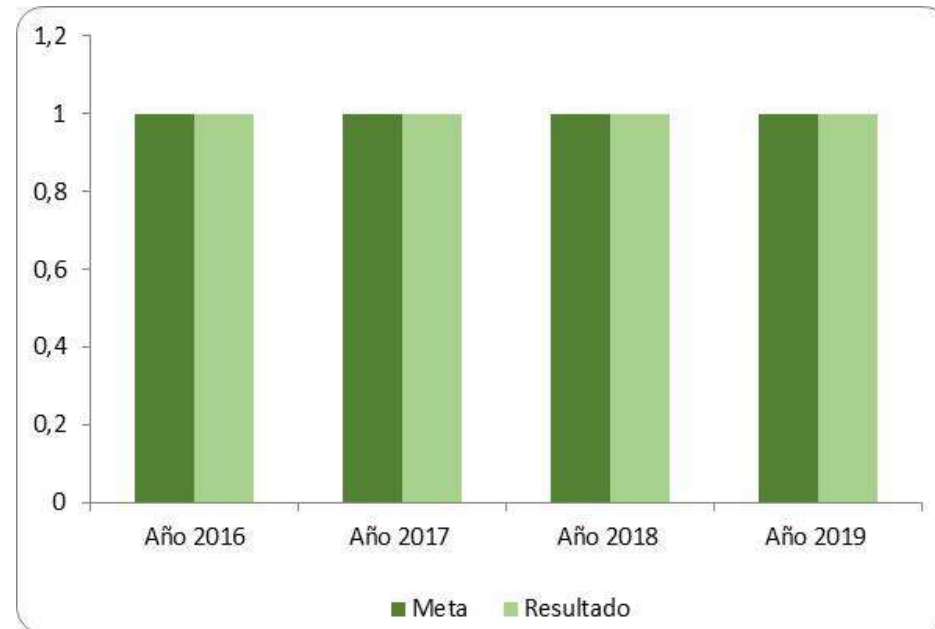
ODS: 7. Energía asequible y sostenible

Dependencia: Secretaría de Planeación

Programa: Mejor Servicio Eléctrico para todos

- Mantener la supervisión al servicio de energía eléctrica

Período	Meta	Resultado	Cumplimiento meta anual
Línea base 2015	1		
Año 2016	1	1	100%
Año 2017	1	1	100%
Año 2018	1	1	100%
Año 2019	1	1	100%
<b>Avance Cuatrienio</b>			<b>100%</b>



## SECTOR: AGUA POTABLE Y SANEAMIENTO BÁSICO

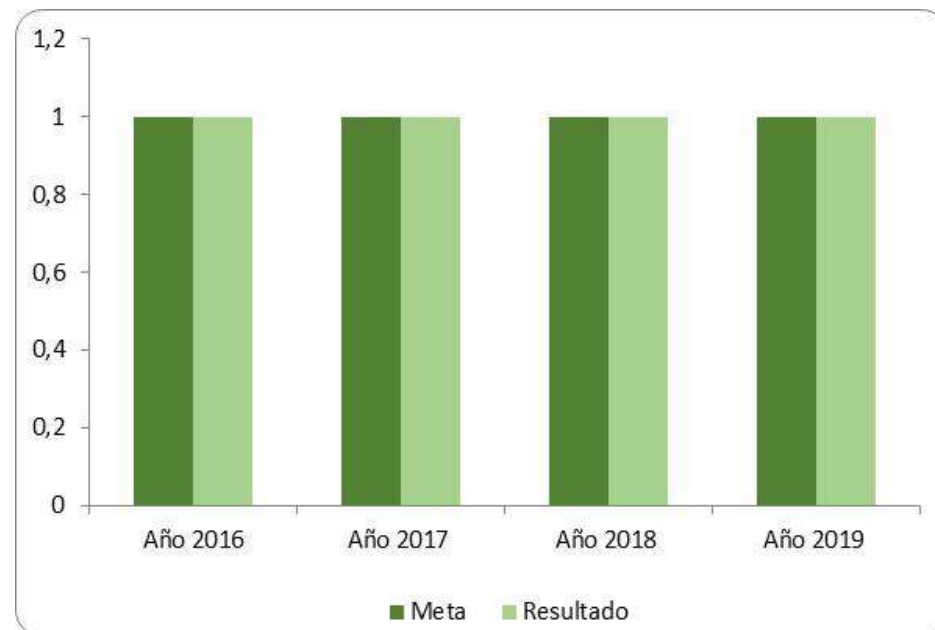
ODS: 13. Acción por el clima

Dependencia: Agencia Distrital de Infraestructura

Programa: Gestión de Residuos Sólidos

- Plan Integral de Residuos Sólidos adoptado e implementado

Período	Meta	Resultado	Cumplimiento meta anual
Línea base 2015	1		
Año 2016	1	1	100%
Año 2017	1	1	100%
Año 2018	1	1	100%
Año 2019	1	1	100%
<b>Avance Cuatrienio</b>			<b>100%</b>



## SECTOR: AGUA POTABLE Y SANEAMIENTO BÁSICO

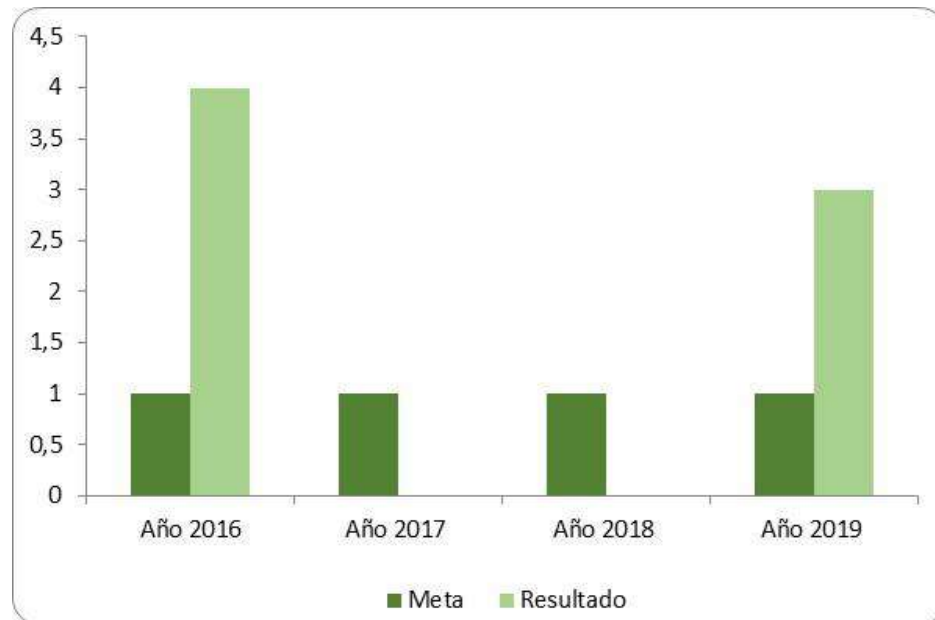
ODS: 13. Acción por el clima

Dependencia: Agencia Distrital de Infraestructura

Programa: Gestión de Residuos Solidos

- Realizar 4 campañas masivas para la separación en la fuente y el aprovechamiento

Período	Meta	Resultado	Cumplimiento meta anual
Línea base 2015	1		
Año 2016	1	4	400%
Año 2017	1	0	0
Año 2018	1	0	0
Año 2019	1	3	300%
<b>Avance Cuatrienio</b>			<b>100%</b>



## SECTOR: AGUA POTABLE Y SANEAMIENTO BÁSICO

ODS: 13. Acción por el clima

Dependencia: Agencia Distrital de Infraestructura

Programa: Gestión de Residuos Sólidos

- Formalizar 2 empresas recicladoras

Período	Meta	Resultado	Cumplimiento meta anual
Línea base 2015			
Año 2016	0	0	NP
Año 2017	0	0	NP
Año 2018	1	11	110%
Año 2019	1	1	100%
<b>Avance Cuatrienio</b>			<b>100%</b>





## SECTOR: FORTALECIMIENTO INSTITUCIONAL

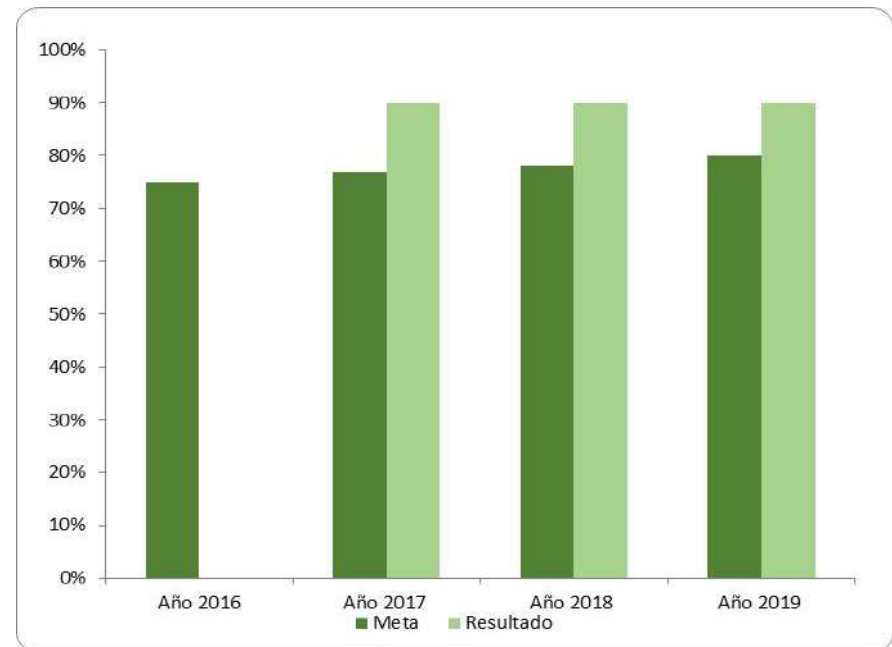
ODS: 16. Paz, justicia e instituciones sólidas

Dependencia: Secretaría Jurídica

Programa: Actuaciones Serias

- Aumentar al 80% los Procesos fallados a favor del Distrito

Período	Meta	Resultado	Cumplimiento meta anual
Línea base 2015	74.8%		
Año 2016	75%	78.45%	105%
Año 2017	77%	90%	117%
Año 2018	78%	90%	115%
Año 2019	80%	90%	113%
<b>Avance Cuatrienio</b>			<b>100%</b>



## SECTOR: FORTALECIMIENTO INSTITUCIONAL

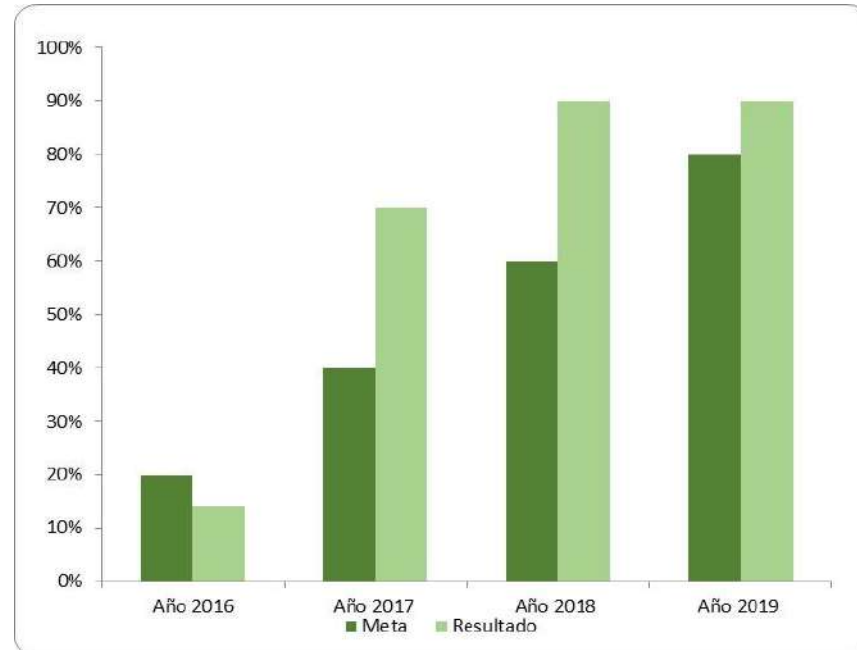
ODS: 16. Paz, justicia e instituciones sólidas

Dependencia: Secretaría Jurídica

Programa: Actuaciones Serias

- Alcanzar el 80% de títulos ejecutivos recuperados

Período	Meta	Resultado	Cumplimiento meta anual
Línea base 2015			
Año 2016	20%	14%	70%
Año 2017	40%	70%	175%
Año 2018	60%	90%	166.7%
Año 2019	80%	90%	113%
<b>Avance Cuatrienio</b>			<b>100%</b>



## SECTOR: FORTALECIMIENTO INSTITUCIONAL

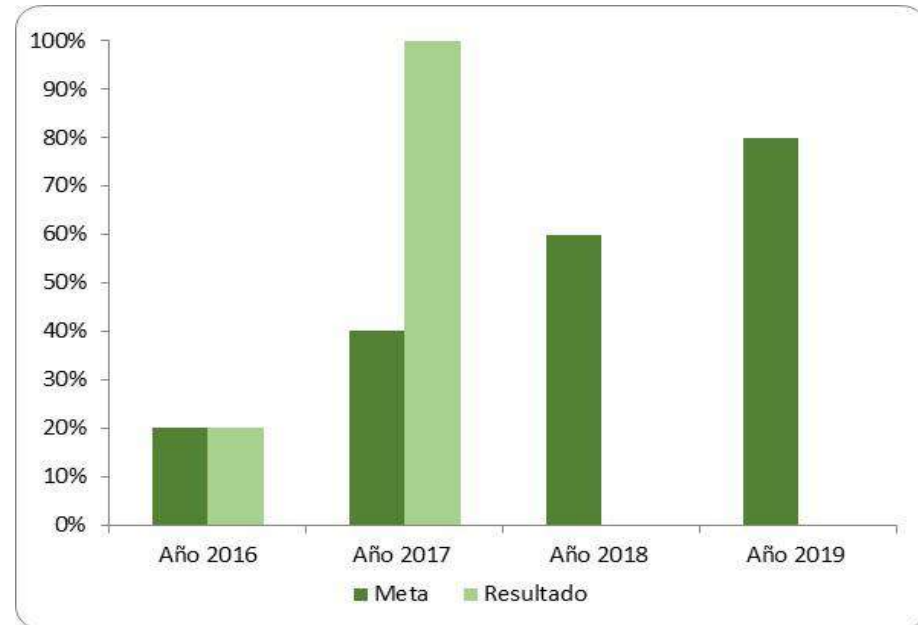
### ODS: 16. Paz, justicia e instituciones sólidas

Dependencia: Secretaría Jurídica

Programa: Actuaciones Serias

- Lograr el 80% de procedimientos regulados para pago de sentencias

Período	Meta	Resultado	Cumplimiento meta anual
Línea base 2015			
Año 2016	20%	20%	100%
Año 2017	40%	100%	250%
Año 2018	60%		
Año 2019	80%		
<b>Avance Cuatrienio</b>			<b>100%</b>



## SECTOR: FORTALECIMIENTO INSTITUCIONAL

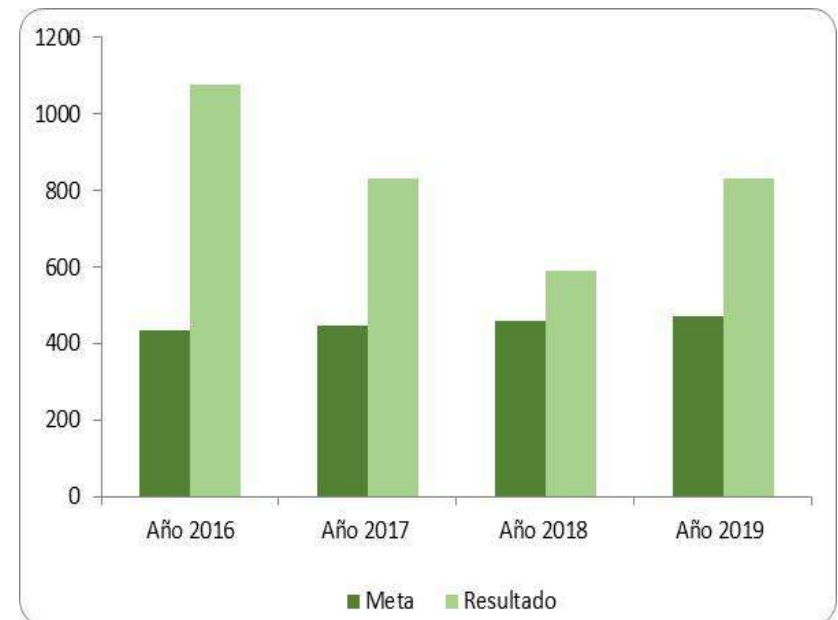
ODS: 16. Paz, justicia e instituciones sólidas

Dependencia: Secretaría General

Programa: Una Alcaldía de Puertas Abiertas (Alcaldía firme con Transparencia y Atención al Ciudadano)

- Aumentar a 470 la pluralidad de oferentes en los procesos de contratación

Período	Meta	Resultado	Cumplimiento meta anual
Línea base 2015	426		
Año 2016	436	1076	246.8%
Año 2017	447	832	186%
Año 2018	458	591	129%
Año 2019	470	833	177,2%
<b>Avance Cuatrienio</b>			<b>100%</b>



## SECTOR: FORTALECIMIENTO INSTITUCIONAL

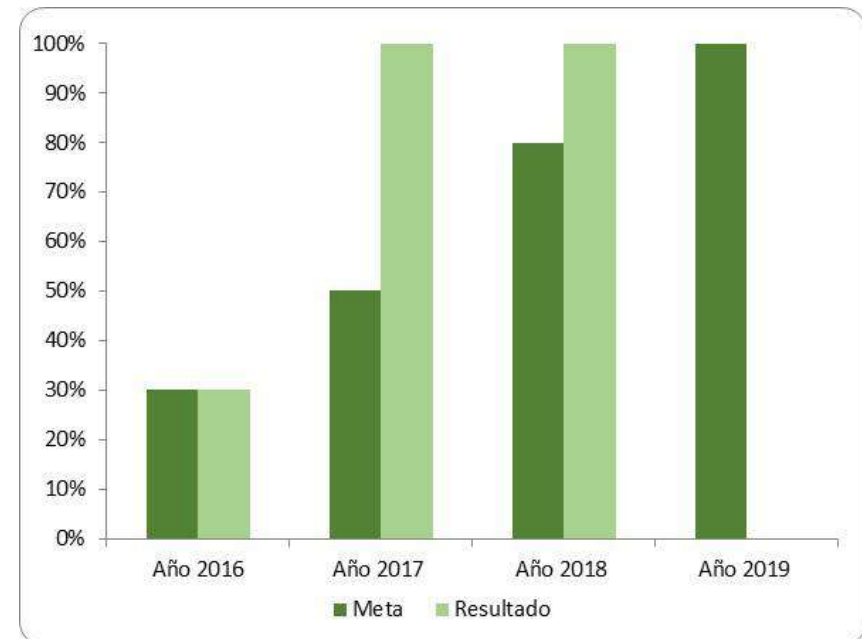
ODS: 16. Paz, justicia e instituciones sólidas

Dependencia: Secretaría General

Programa: Una Alcaldía de Puertas Abiertas (Alcaldía firme con Transparencia y Atención al Ciudadano)

- Llegar al 100% del archivo organizado y mantenido conforme a Tablas de Retención

Período	Meta	Resultado	Cumplimiento meta anual
Línea base 2015			
Año 2016	30%	30%	100%
Año 2017	50%	100%	200%
Año 2018	80%	100%	125%
Año 2019	100%		
<b>Avance Cuatrienio</b>			<b>100%</b>



## SECTOR: FORTALECIMIENTO INSTITUCIONAL

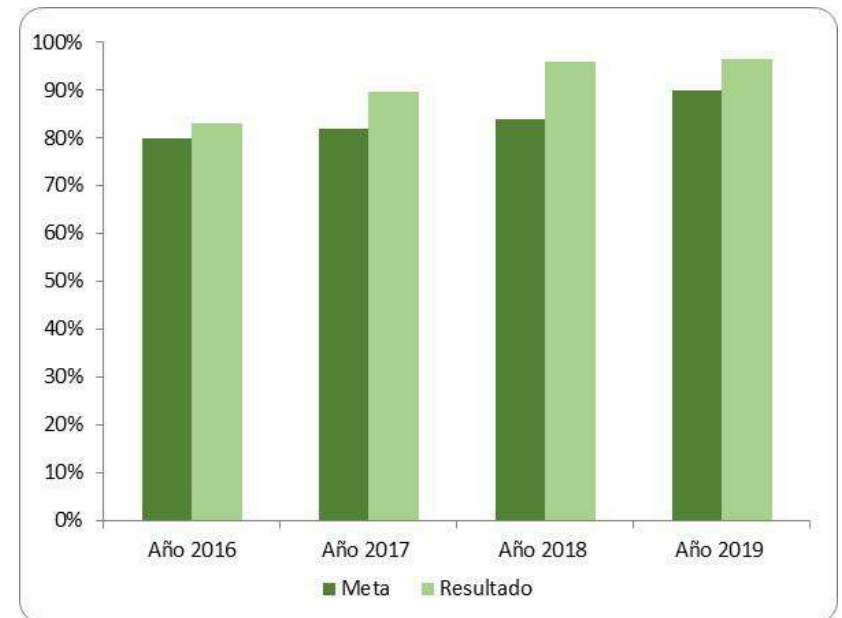
### ODS: 16. Paz, justicia e instituciones sólidas

Dependencia: Secretaría General

Programa: Una Alcaldía de Puertas Abiertas (Alcaldía firme con Transparencia y Atención al Ciudadano)

- Aumentar el 90% de PQRS (Peticiones, quejas, reclamos y solicitudes) respondidas

Período	Meta	Resultado	Cumplimiento meta anual
Línea base 2015	80%		
Año 2016	80%	83%	103.8%
Año 2017	82%	89.6%	109.2%
Año 2018	84%	96%	114.3%
Año 2019	90%	96,56%	107%
<b>Avance Cuatrienio</b>			<b>100%</b>



## SECTOR: FORTALECIMIENTO INSTITUCIONAL

ODS: 16. Paz, justicia e instituciones sólidas

Dependencia: Secretaría General

Programa: Una Alcaldía de Puertas Abiertas (Alcaldía firme con Transparencia y Atención al Ciudadano)

- Aumento a 3.8 la satisfacción del ciudadano, usuarios de los trámites y servicios en los diferentes canales de atención

Período	Meta	Resultado	Cumplimiento meta anual
Línea base 2015	3.5		
Año 2016	3.5	4.2	120%
Año 2017	3.6	3.9	108.3%
Año 2018	3.7	4.45	120.3%
Año 2019	3.8	4,3	113,2%
<b>Avance Cuatrienio</b>			<b>100%</b>



## SECTOR: FORTALECIMIENTO INSTITUCIONAL

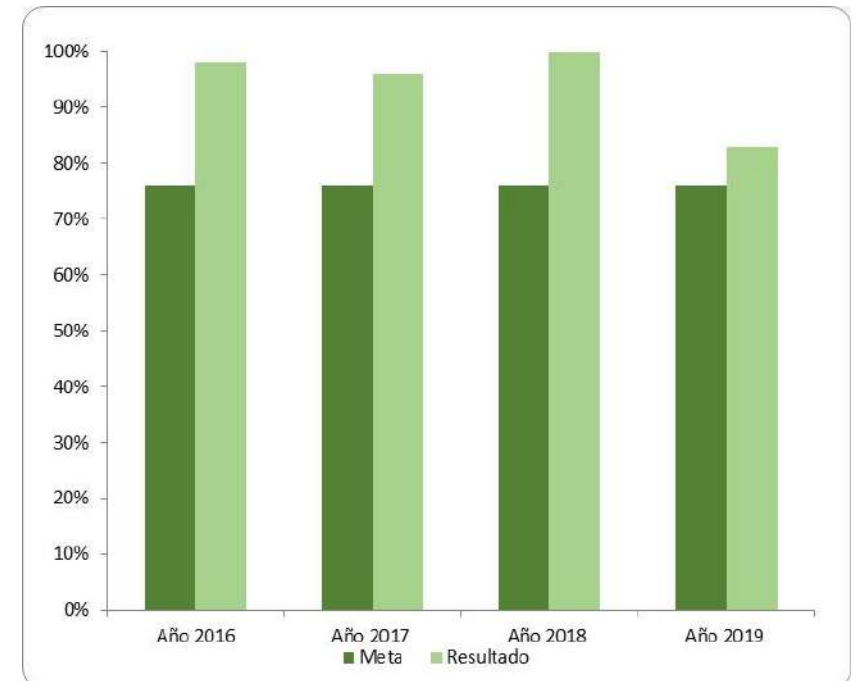
ODS: 16. Paz, justicia e instituciones sólidas

Dependencia: Secretaría de Hacienda

Programa: Finanzas Sanas

- Mantener en 76% el índice de recaudo

Período	Meta	Resultado	Cumplimiento meta anual
Línea base 2015	75%		
Año 2016	76%	98%	129%
Año 2017	76%	96%	126%
Año 2018	76%	100%	131%
Año 2019	76%	83%*	109%
<b>Avance Cuatrienio</b>			<b>100%</b>



\* Resultado a Septiembre 2019



## SECTOR: FORTALECIMIENTO INSTITUCIONAL

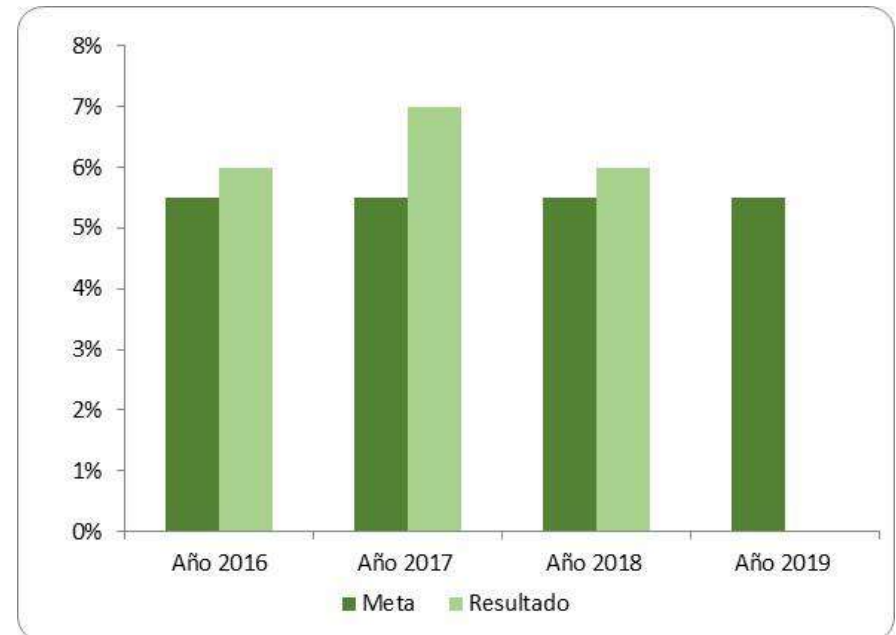
ODS: 16. Paz, justicia e instituciones sólidas

Dependencia: Secretaría de Hacienda

Programa: Finanzas Sanas

- Mantener el índice de solvencia en 5.49%

Período	Meta	Resultado	Cumplimiento meta anual
Línea base 2015	5.49%		
Año 2016	5.49%	6%	91.5%
Año 2017	5.49%	7%	78.4%
Año 2018	5.49%	6%	91.5%
Año 2019	5.49%	ND	
<b>Avance Cuatrienio</b>			<b>67.5%</b>



## SECTOR: FORTALECIMIENTO INSTITUCIONAL

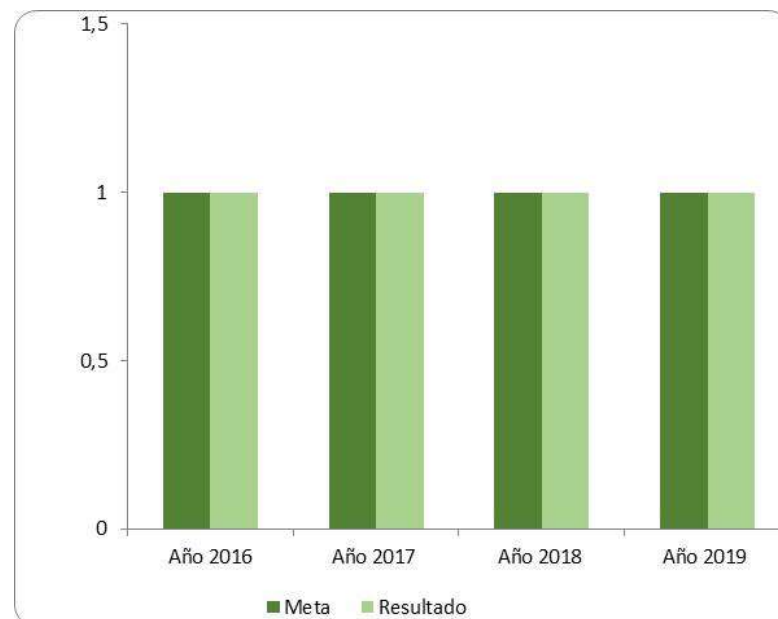
ODS: 16. Paz, justicia e instituciones sólidas

Dependencia: Secretaría de Hacienda

Programa: Finanzas Sanas

- Poner y mantener en operación un Sistema de Catastro Distrital

Período	Meta	Resultado	Cumplimiento meta anual
Línea base 2015			
Año 2016	1	1	100%
Año 2017	1	1	100%
Año 2018	1	1	100%
Año 2019	1	1	100%
<b>Avance Cuatrienio</b>			<b>100%</b>



## SECTOR: FORTALECIMIENTO INSTITUCIONAL

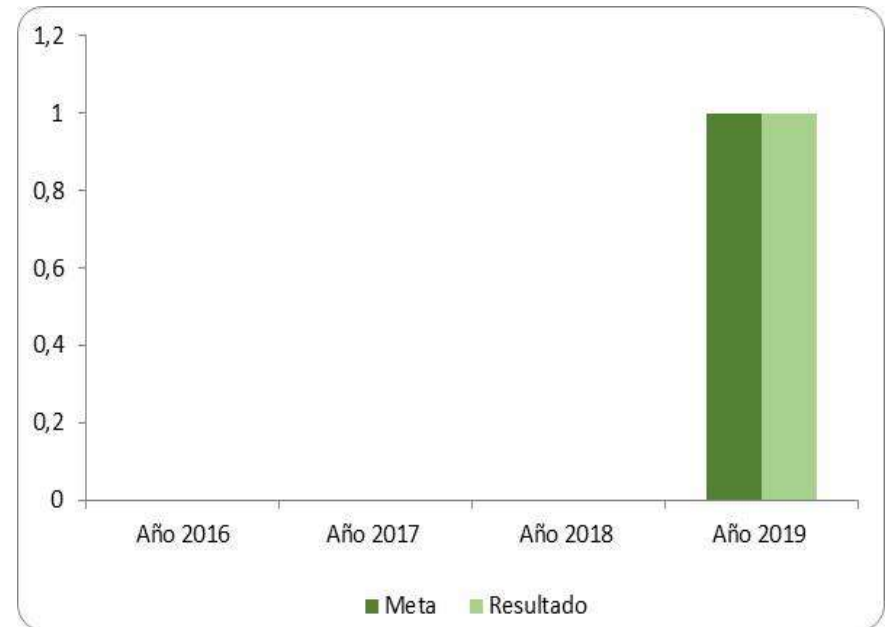
ODS: 16. Paz, justicia e instituciones sólidas

Dependencia: Secretaría General

Programa: Fortaleciendo la Alcaldía

- Integrar un Sistema de Información

Período	Meta	Resultado	Cumplimiento meta anual
Línea base 2015			
Año 2016	0	0	NP
Año 2017	0	0	NP
Año 2018	0	0	NP
Año 2019	1	1	100%
<b>Avance Cuatrienio</b>			<b>100%</b>



## SECTOR: FORTALECIMIENTO INSTITUCIONAL

ODS: 16. Paz, justicia e instituciones sólidas

Dependencia: Gerencia de Control Interno de Gestión

Programa: Fortaleciendo la Alcaldía

- Implementar 3 nuevas normas ISO

Período	Meta	Resultado	Cumplimiento meta anual
Línea base 2015			
Año 2016	0	1	NP
Año 2017	1	0	0
Año 2018	1	0	0
Año 2019	1	2	200%
<b>Avance Cuatrienio</b>			<b>100%</b>



## SECTOR: FORTALECIMIENTO INSTITUCIONAL

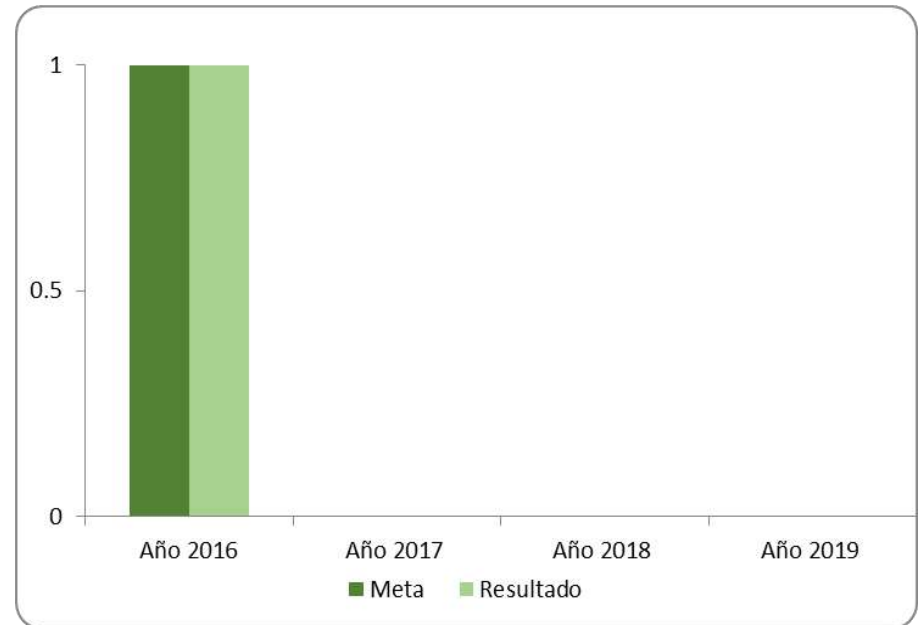
ODS: 16. Paz, justicia e instituciones sólidas

Dependencia: Secretaría de Gestión Humana

Programa: Fortaleciendo la Alcaldía

- Adoptar una nueva estructura administrativa

Período	Meta	Resultado	Cumplimiento meta anual
Línea base 2015			
Año 2016	1	1	100%
Año 2017	0	0	NP
Año 2018	0		
Año 2019	0		
<b>Avance Cuatrienio</b>			<b>100%</b>



## SECTOR: FORTALECIMIENTO INSTITUCIONAL

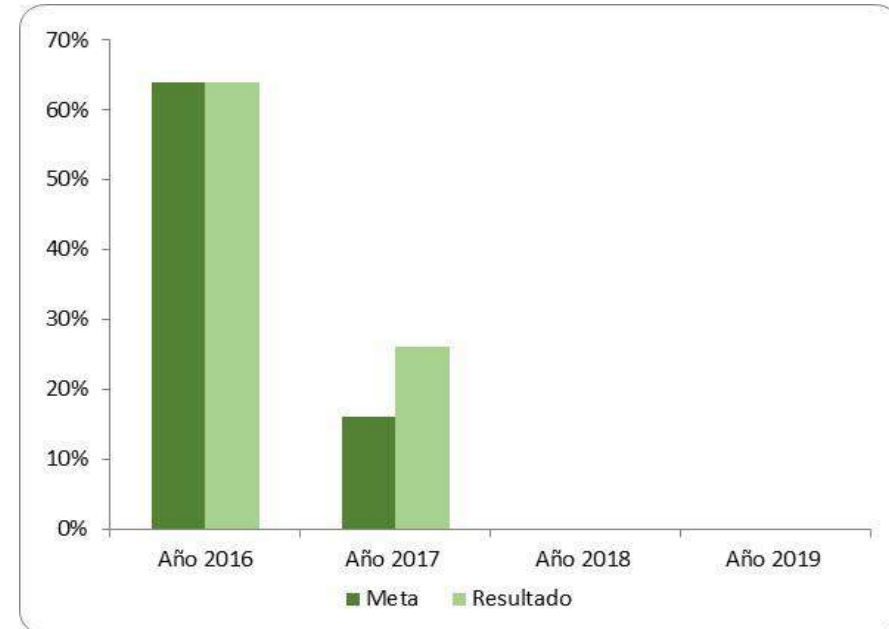
ODS: 16. Paz, justicia e instituciones sólidas

Dependencia: Secretaría General

Programa: Fortaleciendo la Alcaldía

- Remodelar el 80% de las Inspecciones y Comisarías

Período	Meta	Resultado	Cumplimiento meta anual
Línea base 2015			
Año 2016	64%	64%	100%
Año 2017	16%	26%	162.5%
Año 2018	0		
Año 2019	0		
<b>Avance Cuatrienio</b>			<b>100%</b>



## SECTOR: FORTALECIMIENTO INSTITUCIONAL

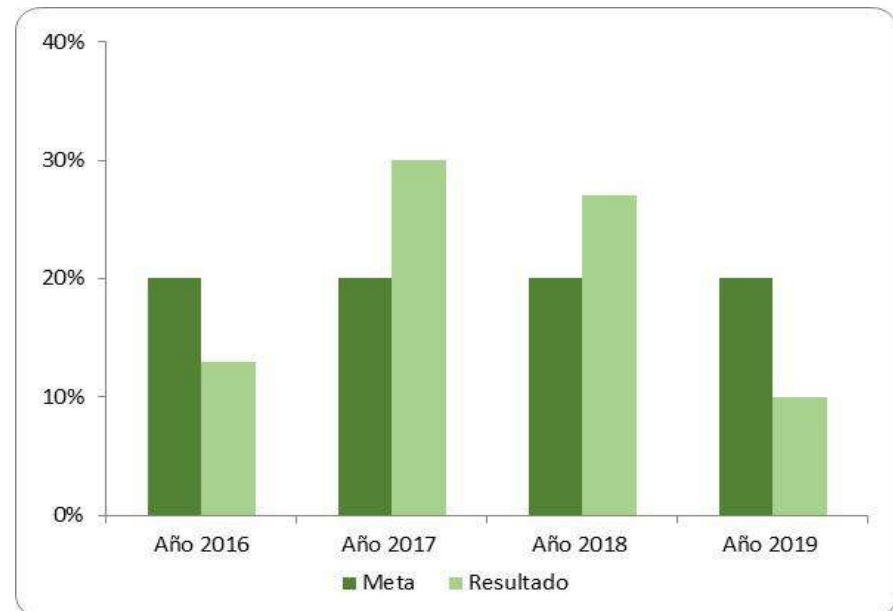
ODS: 16. Paz, justicia e instituciones sólidas

Dependencia: Secretaría General

Programa: Fortaleciendo la Alcaldía

- Ingresar el 80% de los bienes a estados financieros

Período	Meta	Resultado	Cumplimiento meta anual
Línea base 2015			
Año 2016	20%	13%	65%
Año 2017	20%	30%	150%
Año 2018	20%	27%	135%
Año 2019	20%	10%	50%
<b>Avance Cuatrienio</b>			<b>100%</b>



## SECTOR: FORTALECIMIENTO INSTITUCIONAL

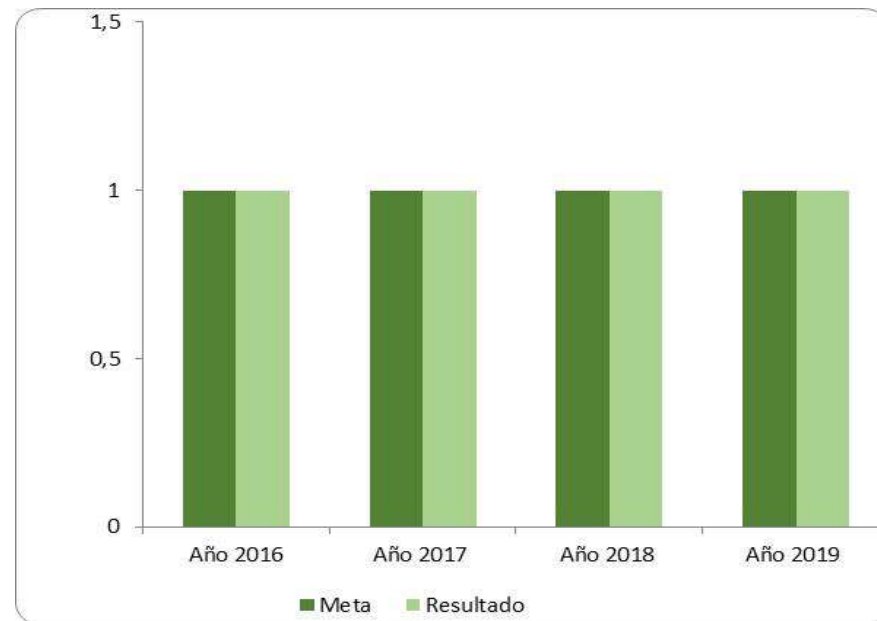
ODS: 16. Paz, justicia e instituciones sólidas

Dependencia: Secretaría de Gestión Humana

Programa: Fortaleciendo la Alcaldía

- Mantener en operación un Plan de Bienestar, Capacitación e Incentivos implementado

Período	Meta	Resultado	Cumplimiento meta anual
Línea base 2015			
Año 2016	1	1	100%
Año 2017	1	1	100%
Año 2018	1	1	100%
Año 2019	1	1	100%
<b>Avance Cuatrienio</b>			<b>100%</b>





## SECTOR: FORTALECIMIENTO INSTITUCIONAL

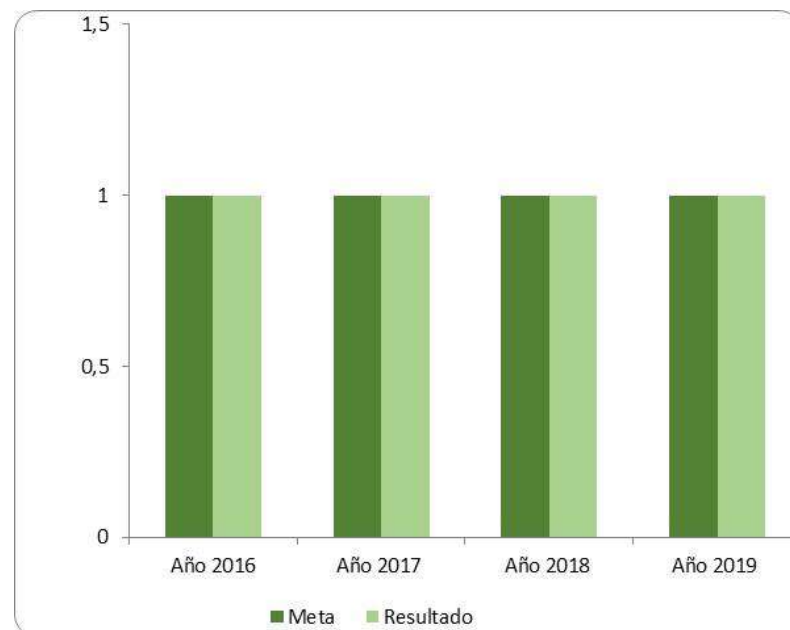
ODS: 16. Paz, justicia e instituciones sólidas

Dependencia: Secretaría de Comunicaciones

Programa: Más Comunicación

- Desarrollar anualmente un Plan de Comunicaciones Distritales

Período	Meta	Resultado	Cumplimiento meta anual
Línea base 2015			
Año 2016	1	1	100%
Año 2017	1	1	100%
Año 2018	1	1	100%
Año 2019	1	1	100%
<b>Avance Cuatrienio</b>			<b>100%</b>



## SECTOR: FORTALECIMIENTO INSTITUCIONAL

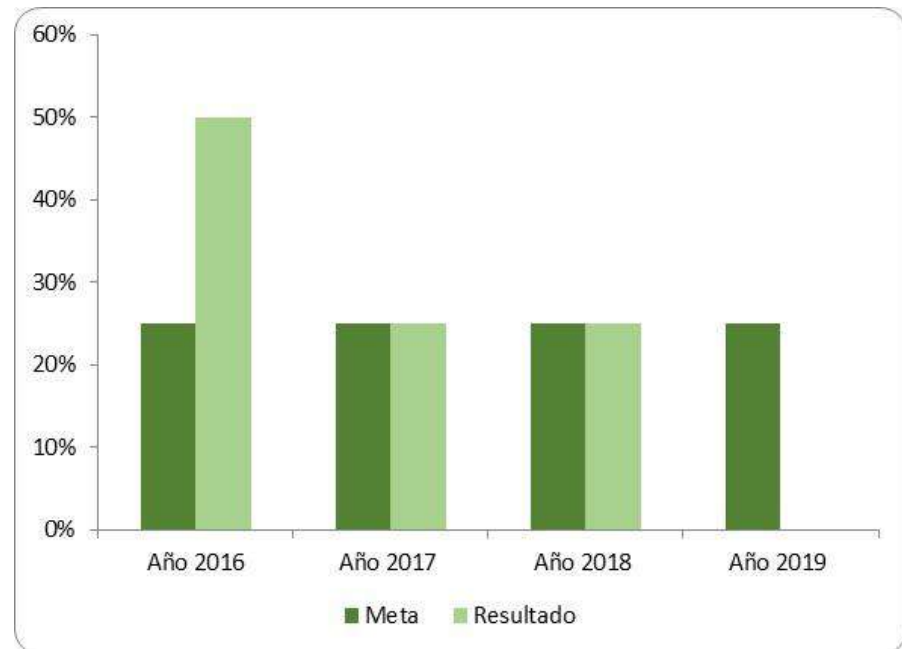
ODS: 16. Paz, justicia e instituciones sólidas

Dependencia: Secretaría de Comunicaciones

Programa: Más Comunicación

- Desarrollar el 100% del Diseño y ejecución de la estrategia de promoción de la marca ciudad

Período	Meta	Resultado	Cumplimiento meta anual
Línea base 2015			
Año 2016	25%	50%	200%
Año 2017	25%	25%	100%
Año 2018	25%	25%	100%
Año 2019	25%		
<b>Avance Cuatrienio</b>			<b>100%</b>



## SECTOR: FORTALECIMIENTO INSTITUCIONAL

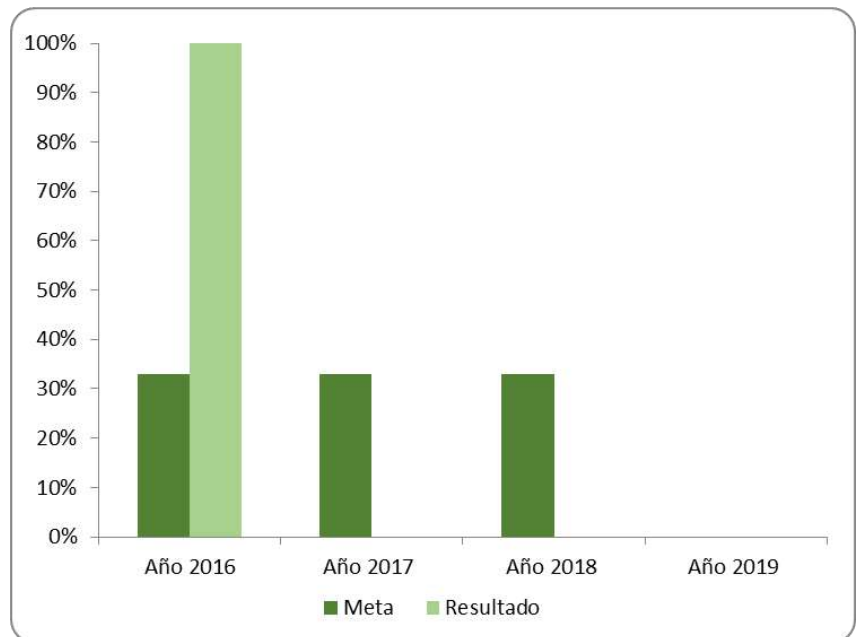
ODS: 16. Paz, justicia e instituciones sólidas

Dependencia: Secretaría de Comunicaciones

Programa: Más Comunicación

- Desarrollar el 100% de la conceptualización y diseño de la marca Juegos Centroamericanos y del Caribe Barranquilla 2018

Período	Meta	Resultado	Cumplimiento meta anual
Línea base 2015			
Año 2016	33%	100%	303%
Año 2017	33%		
Año 2018	33%		
Año 2019			
<b>Avance Cuatrienio</b>			<b>100%</b>



## SECTOR: FORTALECIMIENTO INSTITUCIONAL

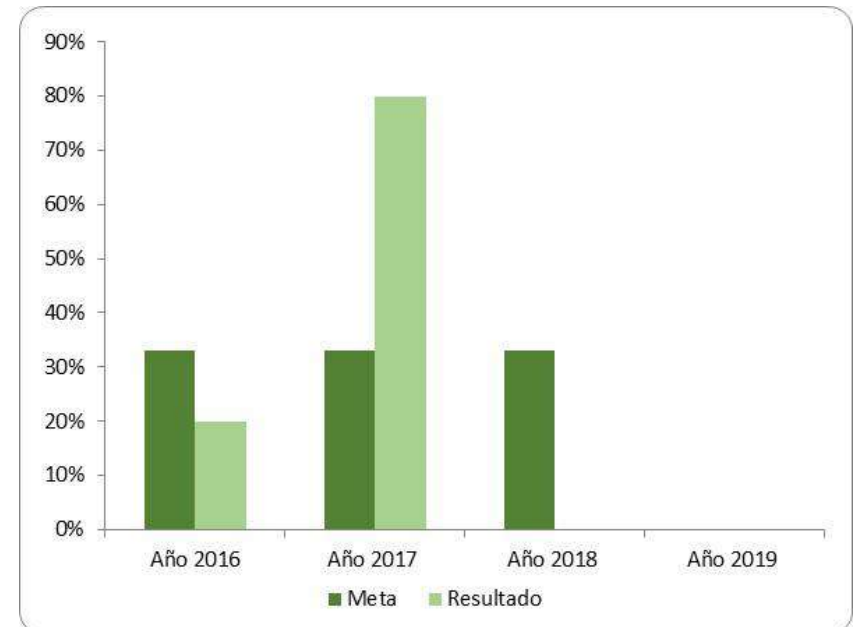
ODS: 16. Paz, justicia e instituciones sólidas

Dependencia: Secretaría de Comunicaciones

Programa: Más Comunicación

- Ejecutar el Plan de Acción de promoción e implementación de la imagen de los Juegos Centroamericanos y del Caribe Barranquilla 2018

Período	Meta	Resultado	Cumplimiento meta anual
Línea base 2015			
Año 2016	33%	20%	60.6%
Año 2017	33%	80%	240.2%
Año 2018	33%		
Año 2019			
<b>Avance Cuatrienio</b>			<b>100%</b>



## SECTOR: DESARROLLO COMUNITARIO

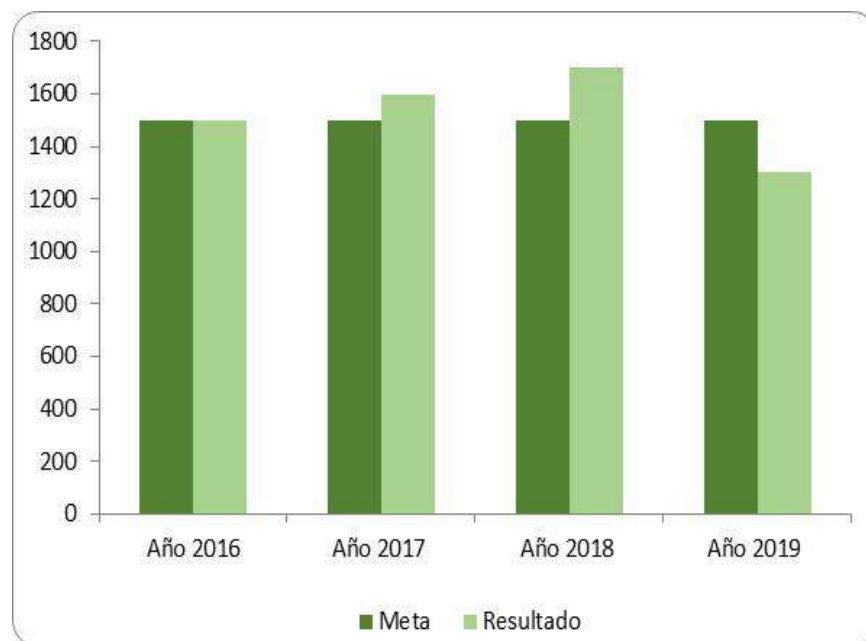
ODS: 16. Paz, justicia e instituciones sólidas

Dependencia: Secretaría de Gobierno

Programa: Todos Participando por Barranquilla

- Capacitar a 6000 personas de grupos poblacionales y dirigentes cívicos

Período	Meta	Resultado	Cumplimiento meta anual
Línea base 2015			
Año 2016	1500	1500	100%
Año 2017	1500	1594	106%
Año 2018	1500	1700	113.3%
Año 2019	1500	1300	86,7%
<b>Avance Cuatrienio</b>			<b>100%</b>



## SECTOR: DESARROLLO COMUNITARIO

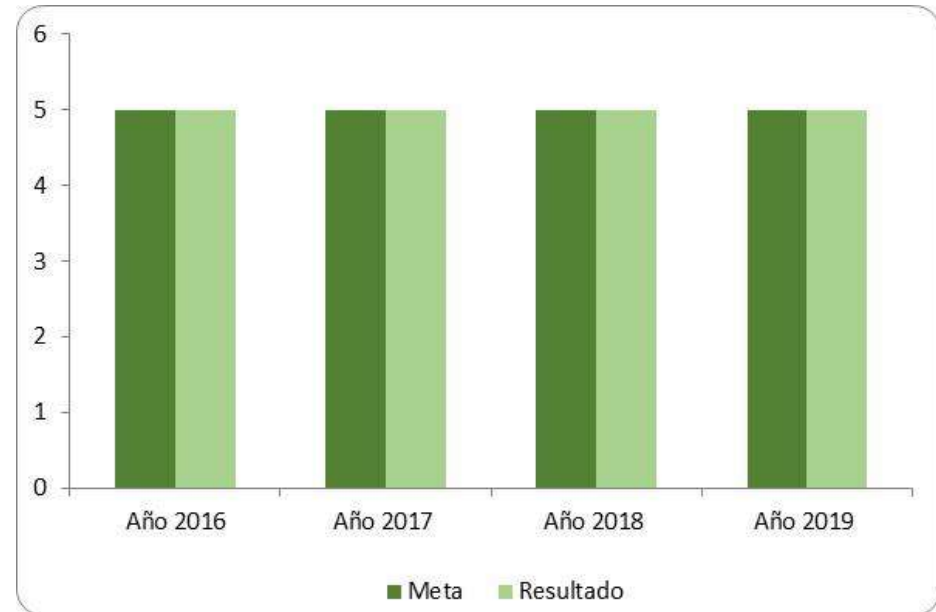
ODS: 16. Paz, justicia e instituciones sólidas

Dependencia: Secretaría de Gobierno

Programa: Todos Participando por Barranquilla

- Capacitar anualmente 5 Juntas Administradoras Locales

Período	Meta	Resultado	Cumplimiento meta anual
Línea base 2015			
Año 2016	5	5	100%
Año 2017	5	5	100%
Año 2018	5	5	100%
Año 2019	5	5	100%
<b>Avance Cuatrienio</b>			<b>100%</b>



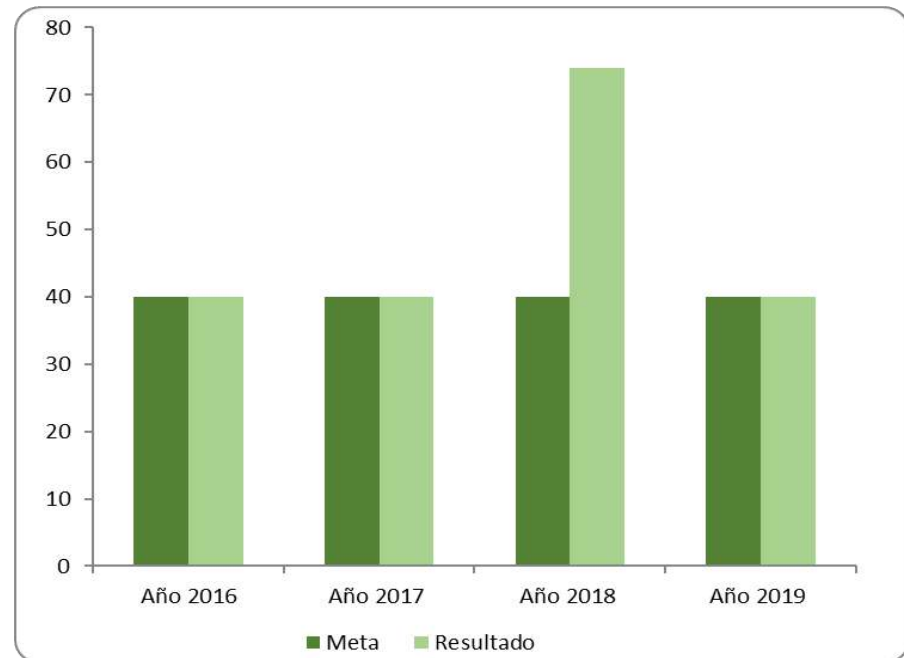
**SECTOR: DESARROLLO COMUNITARIO**  
**ODS: 16. Paz, justicia e instituciones sólidas**

Dependencia: Secretaría de Gobierno

Programa: Todos Participando por Barranquilla

- Fortalecer 160 organizaciones comunitarias

Período	Meta	Resultado	Cumplimiento meta anual
Línea base 2015			
Año 2016	40	40	100%
Año 2017	40	40	100%
Año 2018	40	74	185%
Año 2019	40	40	100%
<b>Avance Cuatrienio</b>			<b>100%</b>



## SECTOR: DESARROLLO COMUNITARIO

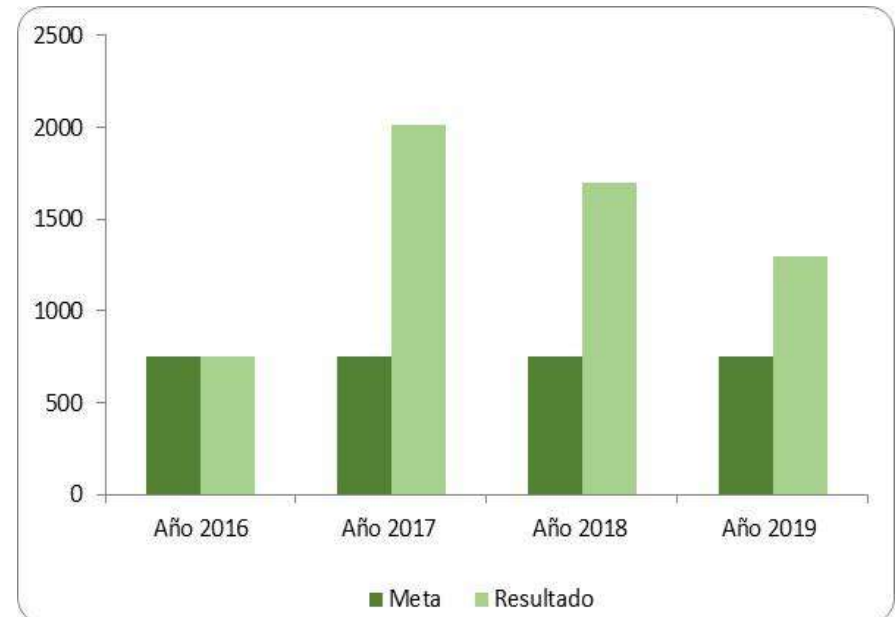
### ODS: 16. Paz, justicia e instituciones sólidas

Dependencia: Secretaría de Gobierno

Programa: Todos Participando por Barranquilla

- Capacitar 3000 líderes en liderazgo

Período	Meta	Resultado	Cumplimiento meta anual
Línea base 2015			
Año 2016	750	750	100%
Año 2017	750	2014	268.5%
Año 2018	750	1700	226.7%
Año 2019	750	1300	173,3%
<b>Avance Cuatrienio</b>			<b>100%</b>





## SECTOR: DESARROLLO COMUNITARIO

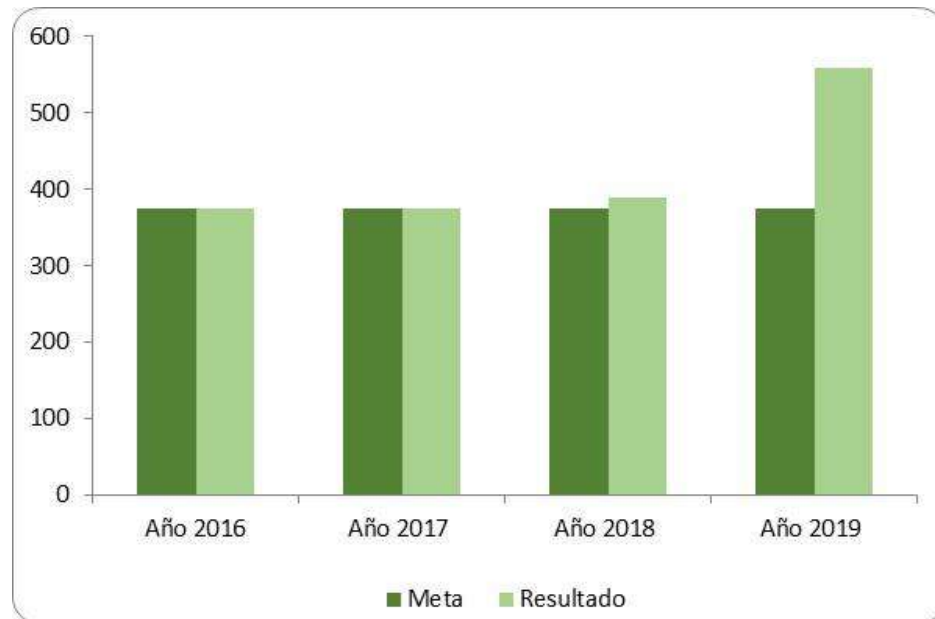
### ODS: 16. Paz, justicia e instituciones sólidas

Dependencia: Secretaría de Gobierno

Programa: Todos Participando por Barranquilla

- Capacitar 1500 líderes en la aplicación de mecanismos de control social

Período	Meta	Resultado	Cumplimiento meta anual
Línea base 2015			
Año 2016	375	375	100%
Año 2017	375	375	100%
Año 2018	375	390	104%
Año 2019	375	558	148,9%
<b>Avance Cuatrienio</b>			<b>100%</b>



## SECTOR: DESARROLLO COMUNITARIO

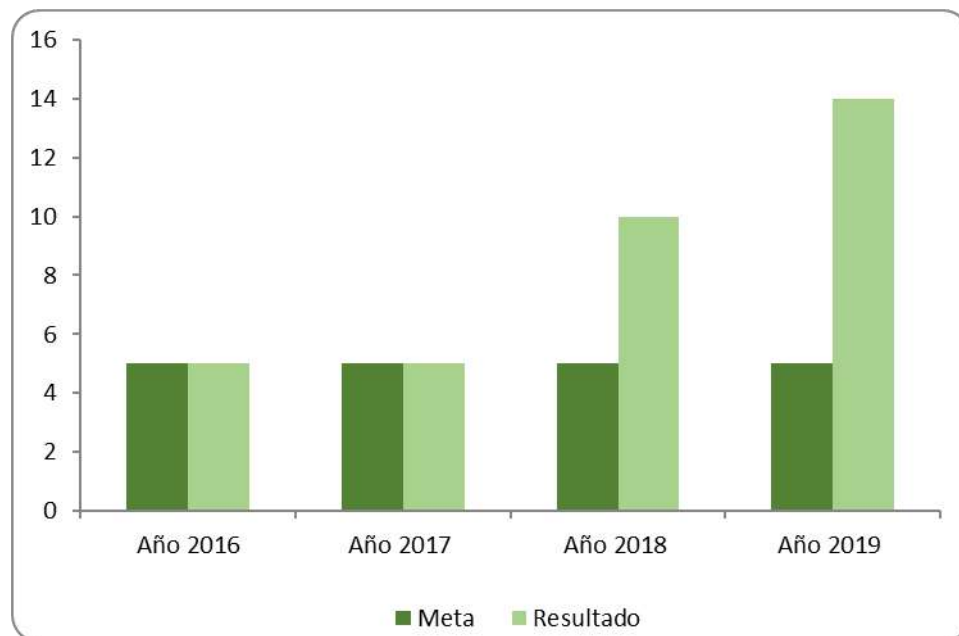
### ODS: 16. Paz, justicia e instituciones sólidas

Dependencia: Secretaría de Gobierno

Programa: Todos Participando por Barranquilla

- Desarrollar 20 iniciativas para la promoción de voluntariado

Período	Meta	Resultado	Cumplimiento meta anual
Línea base 2015			
Año 2016	5	5	100%
Año 2017	5	5	100%
Año 2018	5	10	200%
Año 2019	5	14	280%
<b>Avance Cuatrienio</b>			<b>100%</b>



## SECTOR: DESARROLLO COMUNITARIO

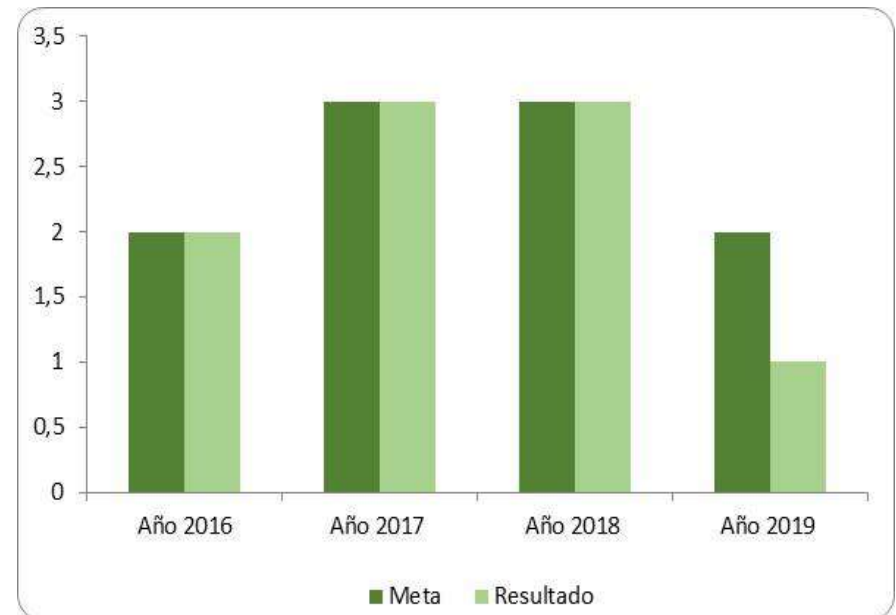
### ODS: 16. Paz, justicia e instituciones sólidas

Dependencia: Secretaría de Gobierno

Programa: Todos Participando por Barranquilla

- Establecer 10 estrategias de intercambio con Las Localidades

Período	Meta	Resultado	Cumplimiento meta anual
Línea base 2015			
Año 2016	2	2	100%
Año 2017	3	3	100%
Año 2018	3	3	100%
Año 2019	2	1	50%
<b>Avance Cuatrienio</b>			<b>90%</b>



## SECTOR: JUSTICIA

### ODS: 16. Paz, justicia e instituciones sólidas

Dependencia: Secretaría de Gobierno

Programa: Cultura de la Legalidad, Inspección, Vigilancia y Control

- Estructuración e implementación de un programa de IVC – Inspección, Vigilancia y Control.

Período	Meta	Resultado	Cumplimiento meta anual
Línea base 2015			
Año 2016	1	1	100%
Año 2017	1	1	100%
Año 2018	1	1	100%
Año 2019	1	1	100
<b>Avance Cuatrienio</b>			<b>100%</b>



## SECTOR: JUSTICIA

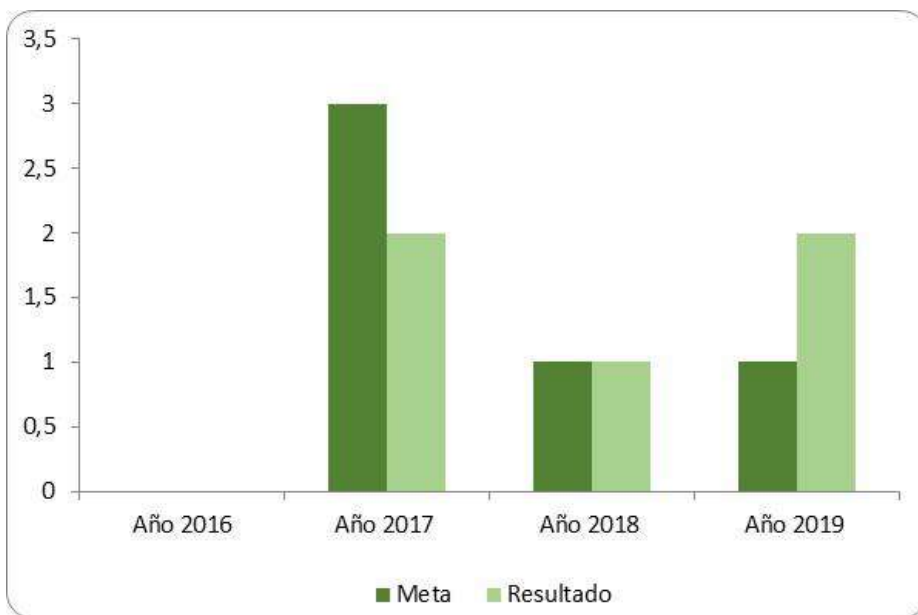
ODS: 16. Paz, justicia e instituciones sólidas

Dependencia: Secretaría de Gobierno

Programa: Cultura de la Legalidad, Inspección, Vigilancia y Control

- Entregar 5 elementos y equipos para IVC

Período	Meta	Resultado	Cumplimiento meta anual
Línea base 2015			
Año 2016	0	0	NP
Año 2017	3	2	66.7%
Año 2018	1	1	100%
Año 2019	1	2	200%
<b>Avance Cuatrienio</b>			<b>100%</b>



## SECTOR: JUSTICIA

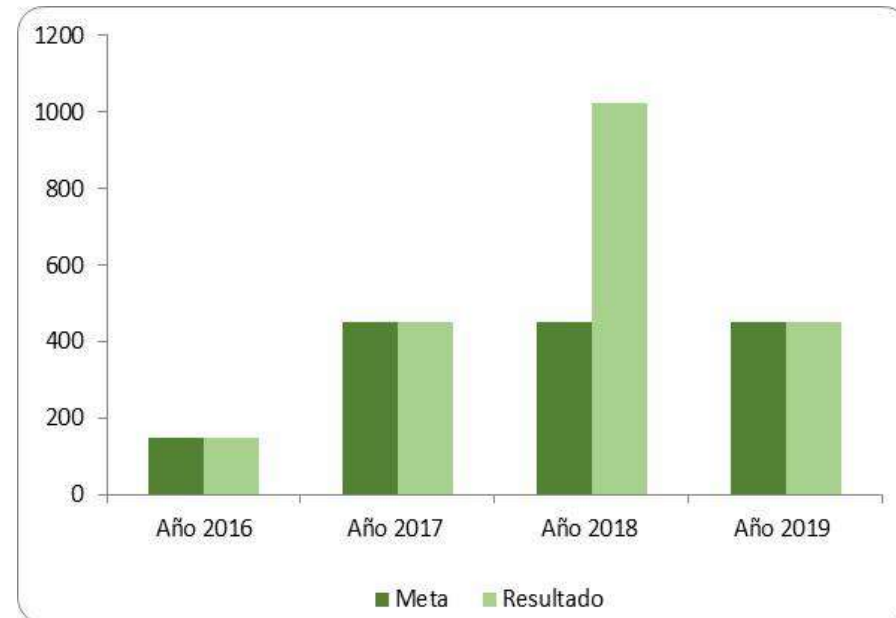
ODS: 16. Paz, justicia e instituciones sólidas

Dependencia: Secretaría de Gobierno

Programa: Cultura de la Legalidad, Inspección, Vigilancia y Control

- Realizar 1500 visitas para fortalecer la Cultura de la Legalidad en establecimientos comerciales

Período	Meta	Resultado	Cumplimiento meta anual
Línea base 2015			
Año 2016	150	150	100%
Año 2017	450	450	100%
Año 2018	450	1025	227.8%
Año 2019	450	450	100%
<b>Avance Cuatrienio</b>			<b>100%</b>



## SECTOR: TRANSPORTE

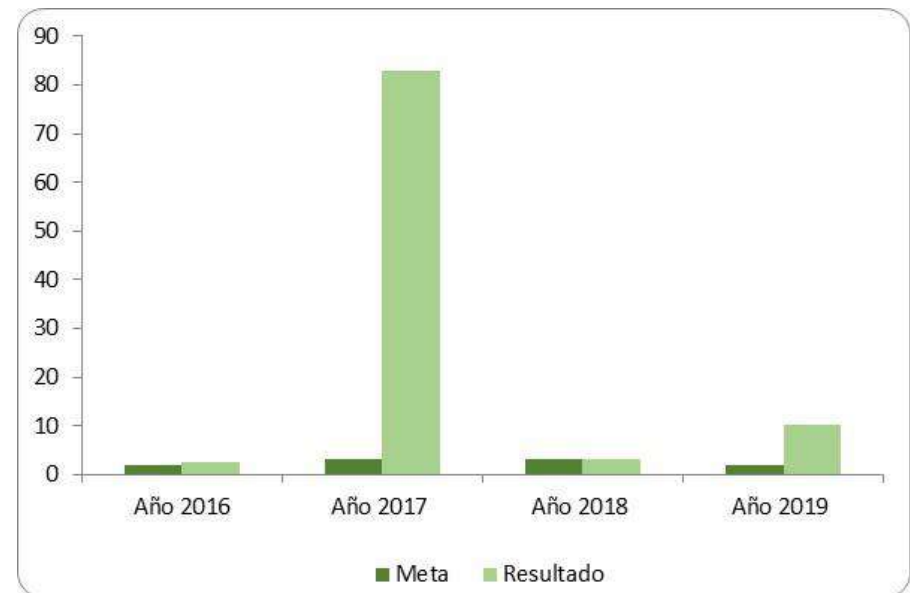
ODS: 11. Ciudades y comunidades sostenibles

Dependencia: Secretaría de Obras Públicas

Programa: Primero El Peatón

- Mantener o construir 10 Km de andenes

Período	Meta	Resultado	Cumplimiento meta anual
Línea base 2015			
Año 2016	2	2.5	125%
Año 2017	3	83	2766%
Año 2018	3	3	100%
Año 2019	2	10,35	517,5%
<b>Avance Cuatrienio</b>			<b>100%</b>



## SECTOR: JUSTICIA

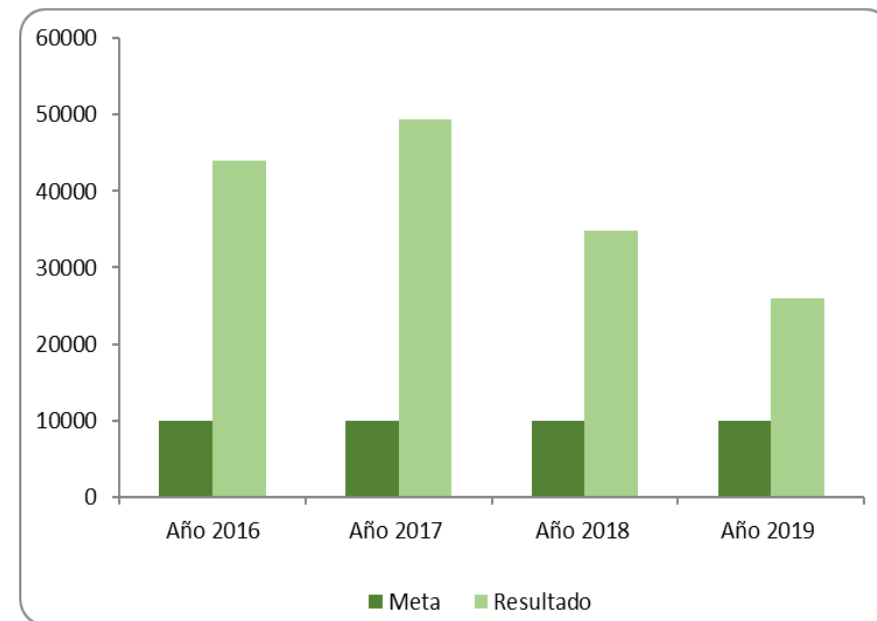
ODS: 11. Ciudades y comunidades sostenibles

Dependencia: Secretaría de Tránsito y Seguridad Vial

Programa: Primero El Peatón

- Sensibilizar a 40000 a peatones en educación y cultura vial

Período	Meta	Resultado	Cumplimiento meta anual
Línea base 2015			
Año 2016	10000	43931	439.3%
Año 2017	10000	49402	494%
Año 2018	10000	34796	348%
Año 2019	10000	26031	260%
<b>Avance Cuatrienio</b>			<b>100%</b>





## SECTOR: TRANSPORTE

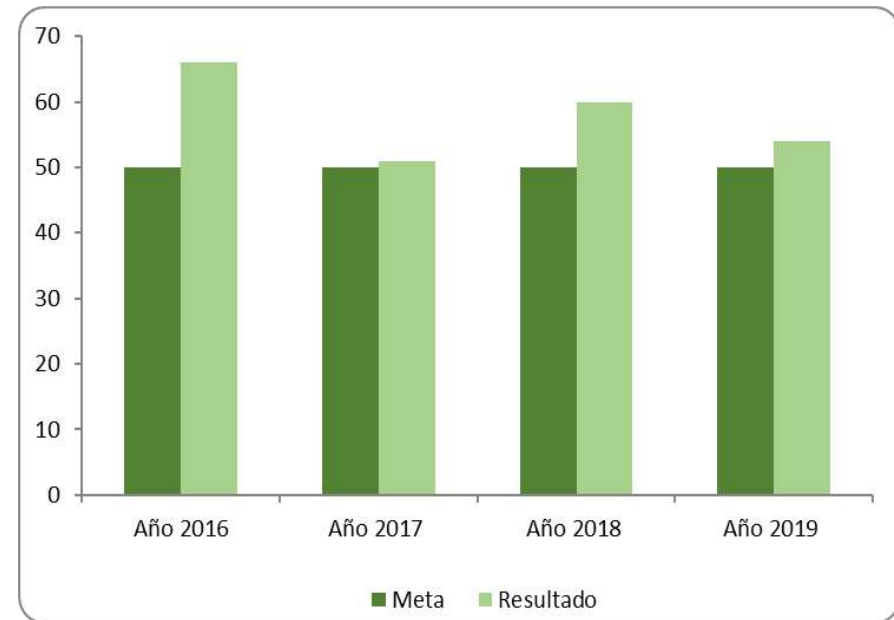
ODS: 11. Ciudades y comunidades sostenibles

Dependencia: Secretaría de Tránsito y Seguridad Vial

Programa: Primero El Peatón

- Mantener e implementar 50 de zonas escolares

Período	Meta	Resultado	Cumplimiento meta anual
Línea base 2015			
Año 2016	50	66	132%
Año 2017	50	51	102%
Año 2018	50	60	120%
Año 2019	50	54	108%
<b>Avance Cuatrienio</b>			<b>100%</b>



## SECTOR: TRANSPORTE

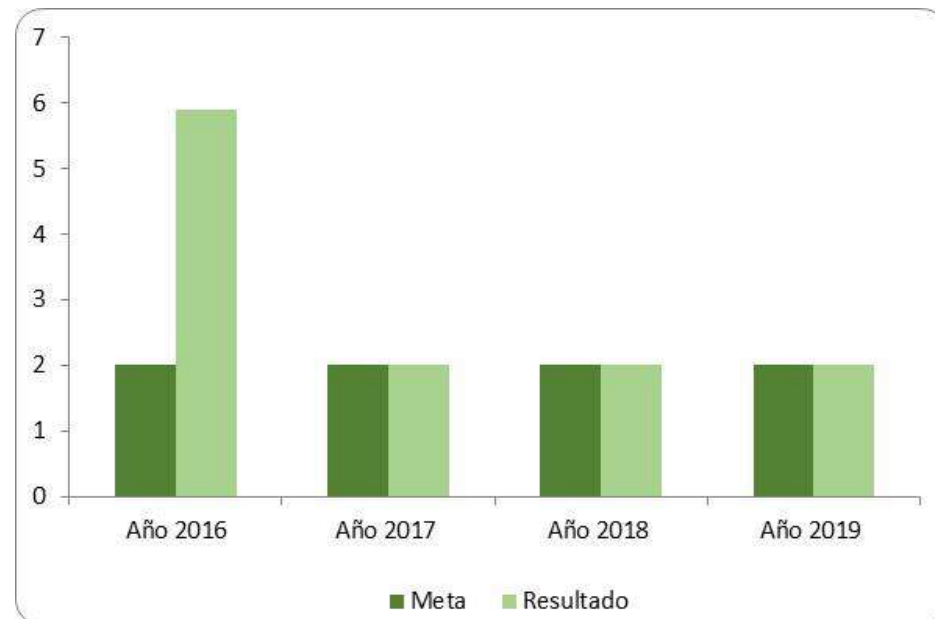
ODS: 11. Ciudades y comunidades sostenibles

Dependencia: Secretaría de Tránsito y Seguridad Vial

Programa: Primero El Peatón

- Mantener 2 KM/carril de demarcación de vía en corredores

Período	Meta	Resultado	Cumplimiento meta anual
Línea base 2015	2		
Año 2016	2	5.9	295%
Año 2017	2	2	100%
Año 2018	2	2	100%
Año 2019	2	2	100%
<b>Avance Cuatrienio</b>			<b>100%</b>



## SECTOR: TRANSPORTE

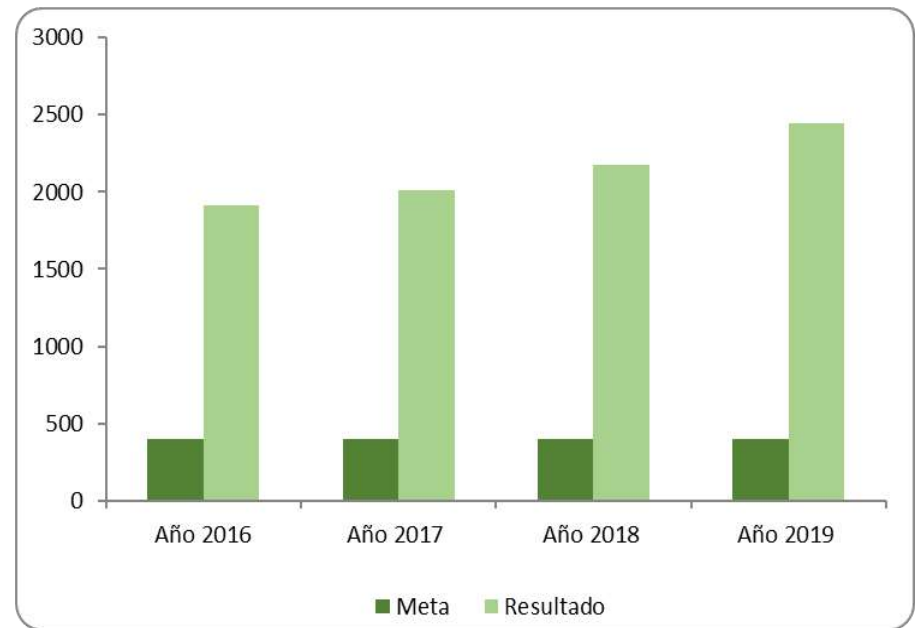
ODS: 11. Ciudades y comunidades sostenibles

Dependencia: Secretaría de Tránsito y Seguridad Vial

Programa: Primero El Peatón

- Implementar o reemplazar anualmente 400 señales verticales

Período	Meta	Resultado	Cumplimiento meta anual
Línea base 2015			
Año 2016	400	1916	479%
Año 2017	400	2015	504%
Año 2018	400	2179	544,8%
Año 2019	400	2443	610,8%
<b>Avance Cuatrienio</b>			<b>100%</b>



## SECTOR: TRANSPORTE

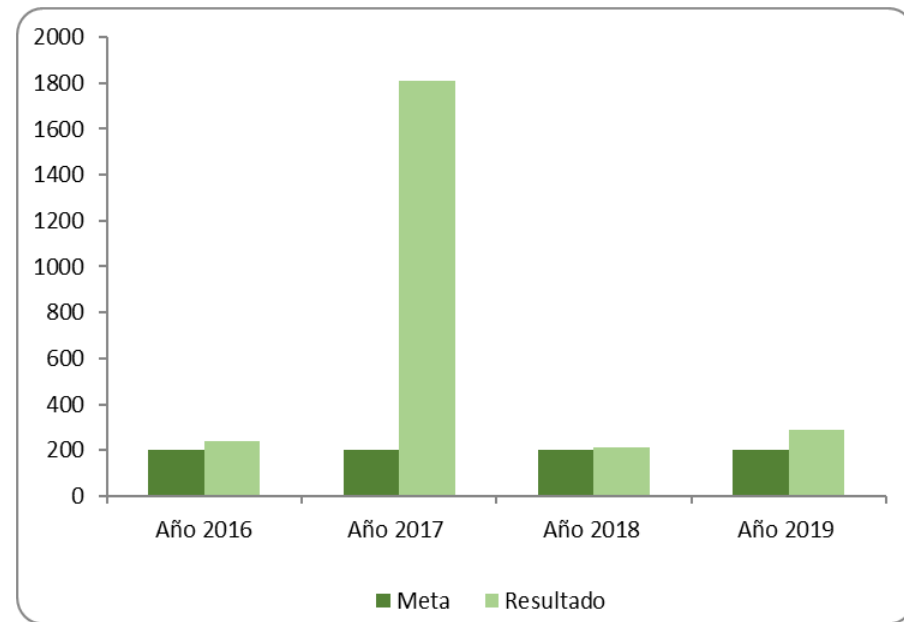
ODS: 11. Ciudades y comunidades sostenibles

Dependencia: Secretaría de Tránsito y Seguridad Vial

Programa: Primero El Peatón

- Instalar 800 reductores de velocidad en corredores residenciales con vocación peatonal

Período	Meta	Resultado	Cumplimiento meta anual
Línea base 2015	ND		
Año 2016	200	239	119.5%
Año 2017	200	1811	905.5%
Año 2018	200	211	105.5%
Año 2019	200	287	143,5%
<b>Avance Cuatrienio</b>			<b>100%</b>



## SECTOR: TRANSPORTE

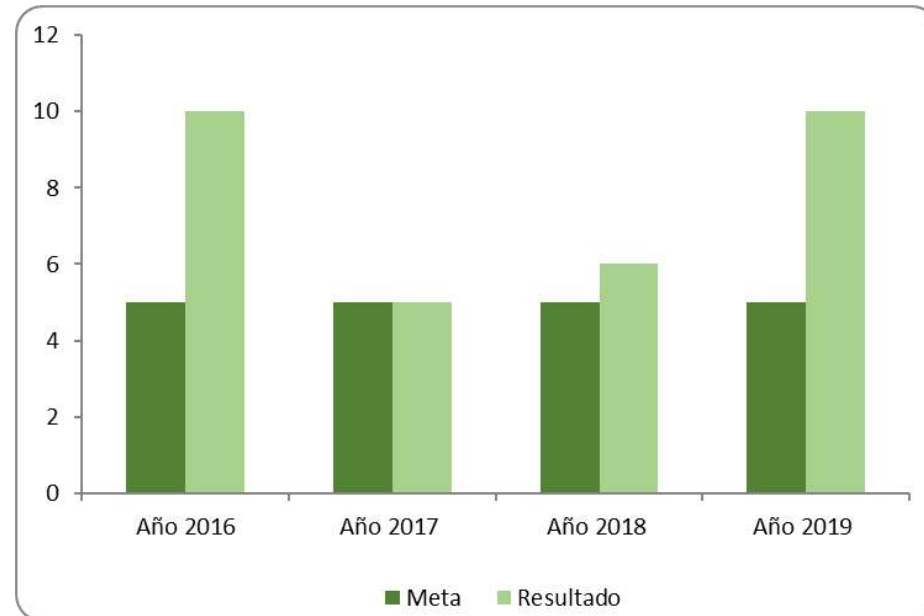
ODS: 11. Ciudades y comunidades sostenibles

Dependencia: Secretaría de Tránsito y Seguridad Vial

Programa: Primero El Peatón

- Realizar anualmente 5 micro intervenciones o mejoras geométricas en puntos críticos de la ciudad

Período	Meta	Resultado	Cumplimiento meta anual
Línea base 2015			
Año 2016	5	10	200%
Año 2017	5	5	100%
Año 2018	5	6	120%
Año 2019	5	10	200%
<b>Avance Cuatrienio</b>			<b>100%</b>



## SECTOR: TRANSPORTE

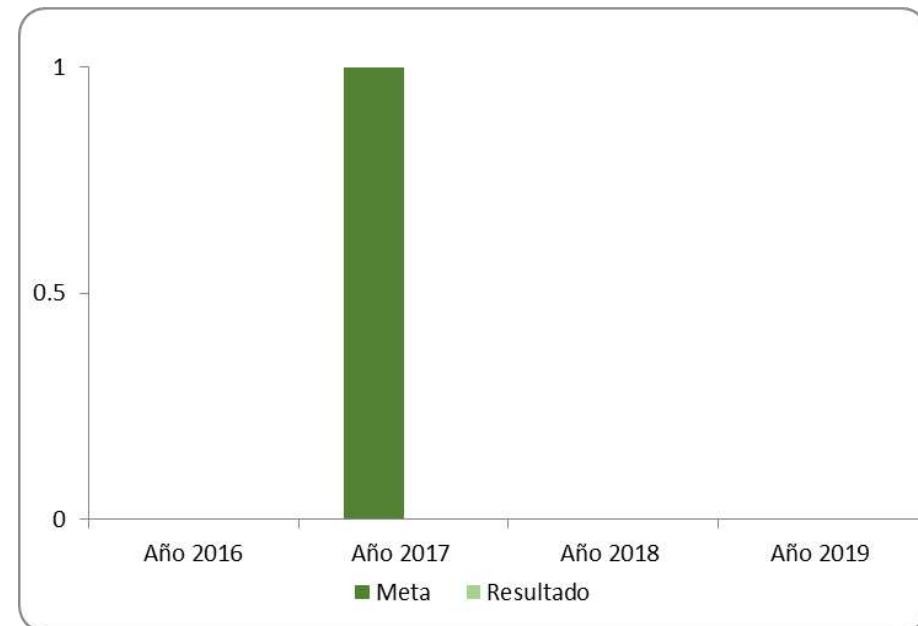
### ODS: 10. Reducir inequidades

Dependencia: Secretaría de Tránsito y Seguridad Vial

Programa: Primero El Peatón

- Realizar 1 estudio de Caracterización de la demanda de población con discapacidad que usa transporte público

Período	Meta	Resultado	Cumplimiento meta anual
Línea base 2015			
Año 2016	0	0	NP
Año 2017	1	0	0
Año 2018	0	0	NP
Año 2019	0	0	NP
<b>Avance Cuatrienio</b>			<b>0%</b>



## SECTOR: TRANSPORTE

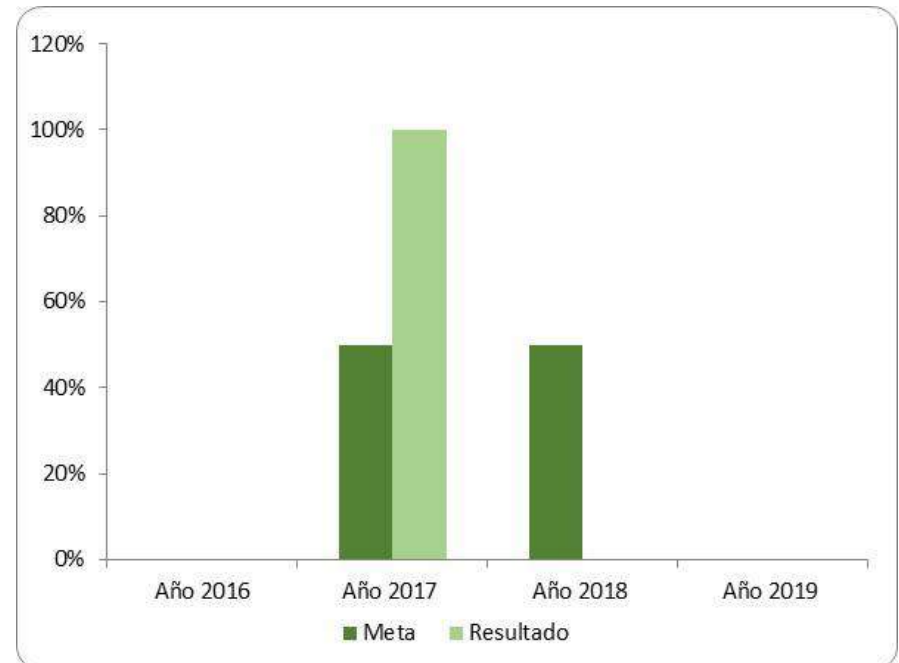
ODS: 10. Reducir inequidades

Dependencia: Transmetro

Programa: Primero El Peatón

- Tener el 100% del estudio de Caracterización de la oferta actual para personas con discapacidad

Período	Meta	Resultado	Cumplimiento meta anual
Línea base 2015			
Año 2016	0	0	NP
Año 2017	50%	100%	200%
Año 2018	50%		
Año 2019	0		
<b>Avance Cuatrienio</b>			<b>100%</b>



## SECTOR: TRANSPORTE

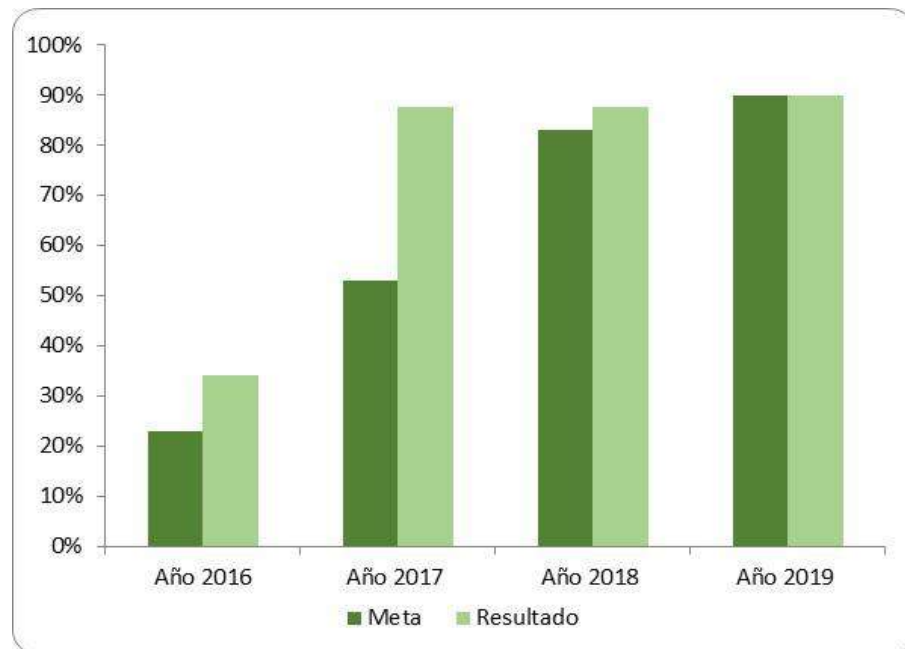
ODS: 10. Reducir inequidades

Dependencia: Secretaría de Salud

Programa: Primero El Peatón

- Censar y registrar el 90% de las personas con discapacidad en el Distrito

Período	Meta	Resultado	Cumplimiento meta anual
Línea base 2015			
Año 2016	23%	34%	148%
Año 2017	53%	87.5%	165.1%
Año 2018	83%	87.5%	105.4%
Año 2019	90%	90%	100%
<b>Avance Cuatrienio</b>			<b>100%</b>





## SECTOR: TRANSPORTE

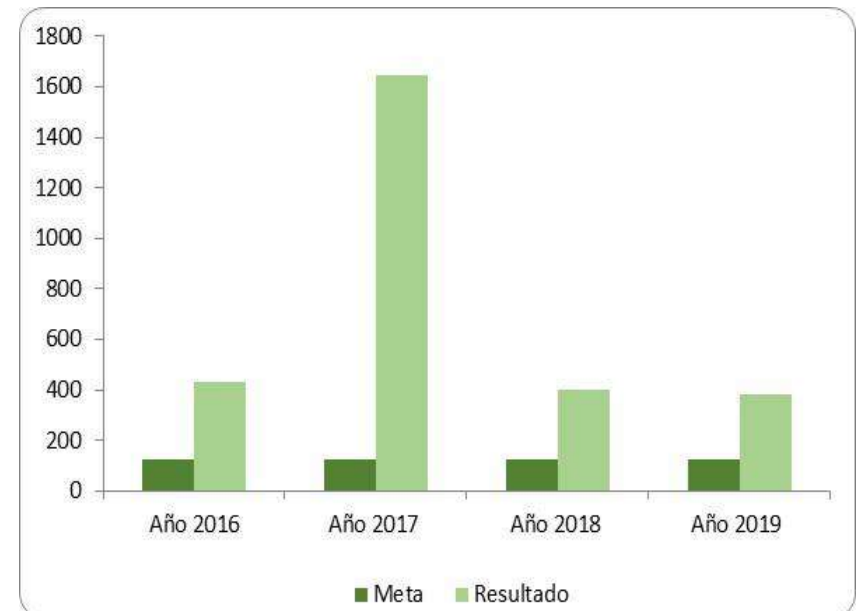
### ODS: 10. Reducir inequidades

Dependencia: Secretaría de Tránsito y Seguridad Vial

Programa: Primero El Peatón

- Capacitar a 500 discapacitados en conjunto con los representantes de cada una de las discapacidades programas y proyectos de sensibilización en educación y cultura vial

Período	Meta	Resultado	Cumplimiento meta anual
Línea base 2015			
Año 2016	125	431	345%
Año 2017	125	1649	1319%
Año 2018	125	398	318%
Año 2019	125	398	318,4%
<b>Avance Cuatrienio</b>			<b>100%</b>



## SECTOR: TRANSPORTE

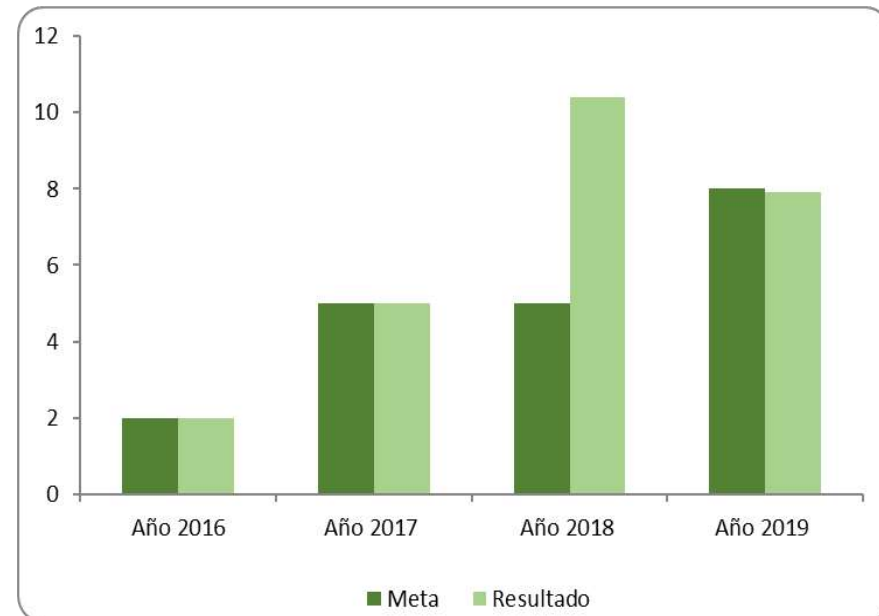
ODS: 11. Ciudades y comunidades sostenibles

Dependencia: Secretaría de Tránsito y Seguridad Vial

Programa: Montemos Bicicleta

- Señalizar y demarcar 20 kilómetros lineales bicicarriles

Período	Meta	Resultado	Cumplimiento meta anual
Línea base 2015			
Año 2016	2	2	100%
Año 2017	5	5	100%
Año 2018	5	10.4	208%
Año 2019	8	7,9	98,8%
<b>Avance Cuatrienio</b>			<b>100%</b>



## SECTOR: TRANSPORTE

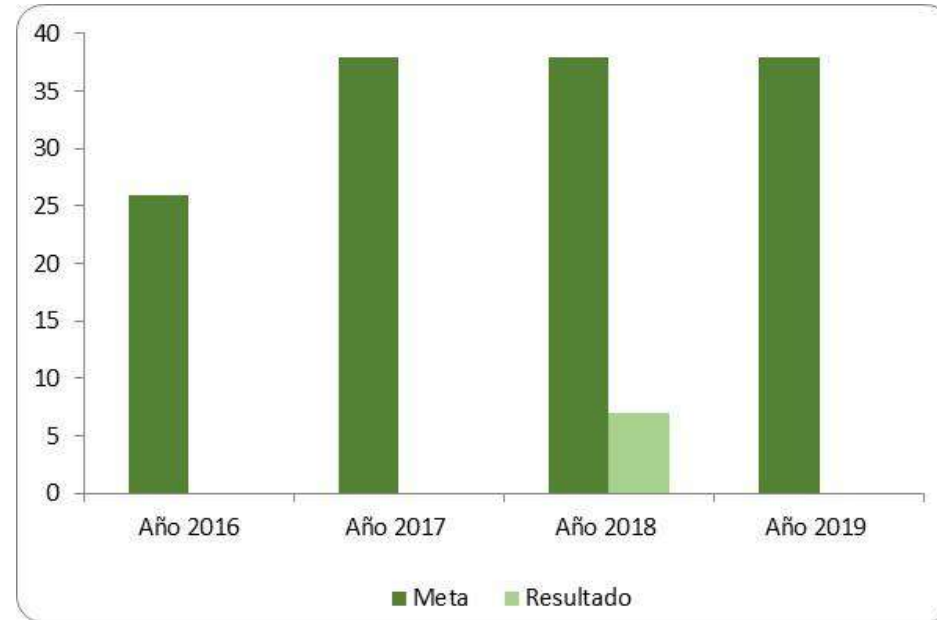
ODS: 11. Ciudades y comunidades sostenibles

Dependencia: Secretaría de Tránsito y Seguridad Vial

Programa: Montemos Bicicleta

- Realizar 140 ciclovías para la educación y cultura vial asociados al uso de la Bicicleta

Período	Meta	Resultado	Cumplimiento meta anual
Línea base 2015			
Año 2016	26	0	0
Año 2017	38	0	0
Año 2018	38	7	18.4%
Año 2019	38	0	0
<b>Avance Cuatrienio</b>			<b>5%</b>



## SECTOR: TRANSPORTE

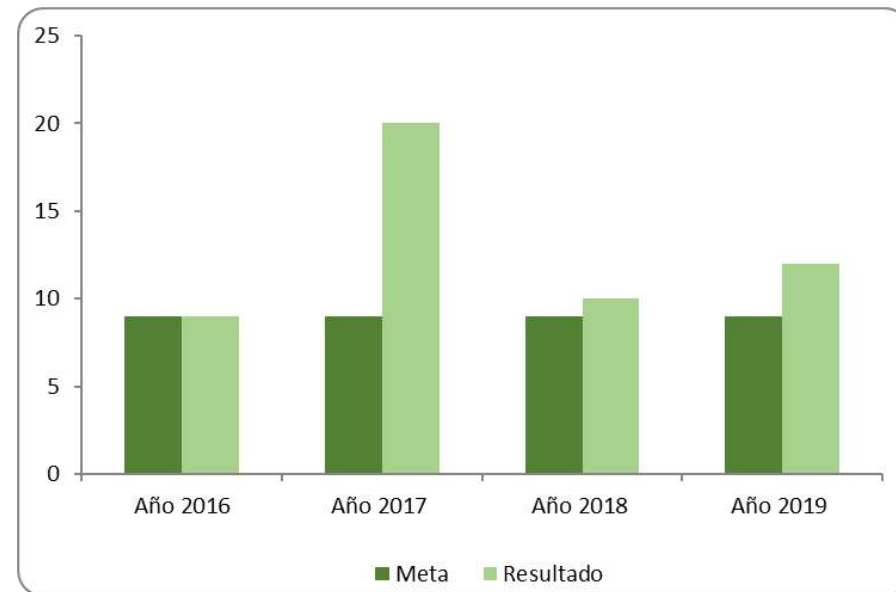
ODS: 11. Ciudades y comunidades sostenibles

Dependencia: Secretaría de Tránsito y Seguridad Vial

Programa: Montemos Bicicleta

- Desarrollar 36 Ciclopaseos para la educación y cultura vial asociados al uso de la Bicicleta

Período	Meta	Resultado	Cumplimiento meta anual
Línea base 2015			
Año 2016	9	9	100%
Año 2017	9	20	222%
Año 2018	9	10	111%
Año 2019	9	12	133,3%
<b>Avance Cuatrienio</b>			<b>100%</b>



## SECTOR: TRANSPORTE

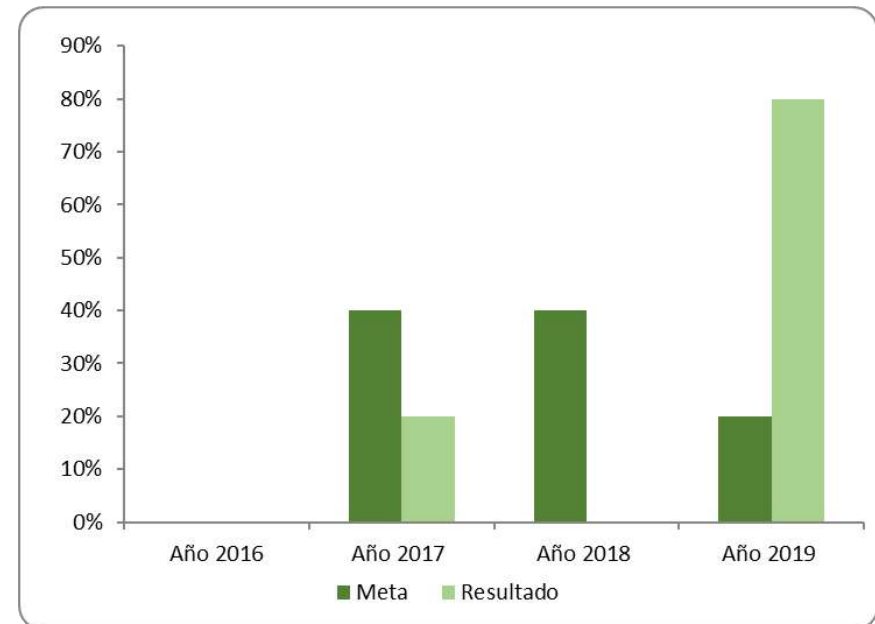
ODS: 11. Ciudades y comunidades sostenibles

Dependencia: Secretaría de Tránsito y Seguridad Vial

Programa: Montemos Bicicleta

- Lograr el 100% del Diseño Técnico y Operativo del Manual de la Escuela de la Bici para niños en edad preescolar

Período	Meta	Resultado	Cumplimiento meta anual
Línea base 2015			
Año 2016	0	0	NP
Año 2017	40%	20%	50%
Año 2018	40%	0	0
Año 2019	20%	80%	400%
<b>Avance Cuatrienio</b>			<b>100%</b>



## SECTOR: TRANSPORTE

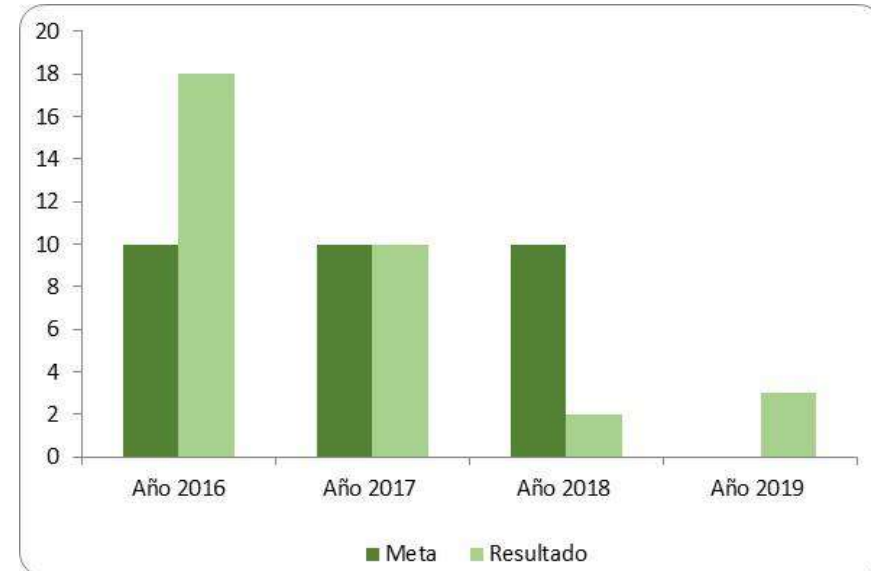
ODS: 11. Ciudades y comunidades sostenibles

Dependencia: Secretaría de Tránsito y Seguridad Vial

Programa: Montemos Bicicleta

- Tener disponible 30 cicloparqueaderos en el espacio público de instituciones públicas y privadas

Período	Meta	Resultado	Cumplimiento meta anual
Línea base 2015			
Año 2016	10	18	180%
Año 2017	10	10	100%
Año 2018	10	2	20%
Año 2019	0	3	NP
<b>Avance Cuatrienio</b>			<b>100%</b>



## SECTOR: TRANSPORTE

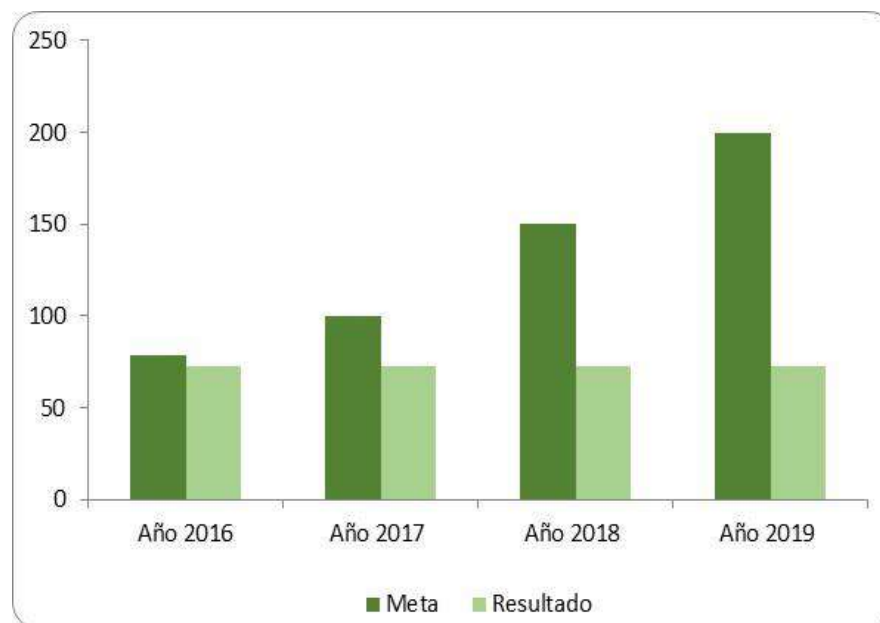
ODS: 11. Ciudades y comunidades sostenibles

Dependencia: Secretaría de Tránsito y Seguridad Vial

Programa: Montemos Bicicleta

- Aumentar a 200 bicicletas en el Sistema de préstamo de bicicletas públicas de Barranquilla para la promoción y fomento del uso de la bicicleta como medio de transporte

Período	Meta	Resultado	Cumplimiento meta anual
Línea base 2015	73		
Año 2016	79	73	92.4%
Año 2017	100	73	73%
Año 2018	150	73	48.7%
Año 2019	200	73	36,5%
<b>Avance Cuatrienio</b>			<b>0%</b>



## SECTOR: TRANSPORTE

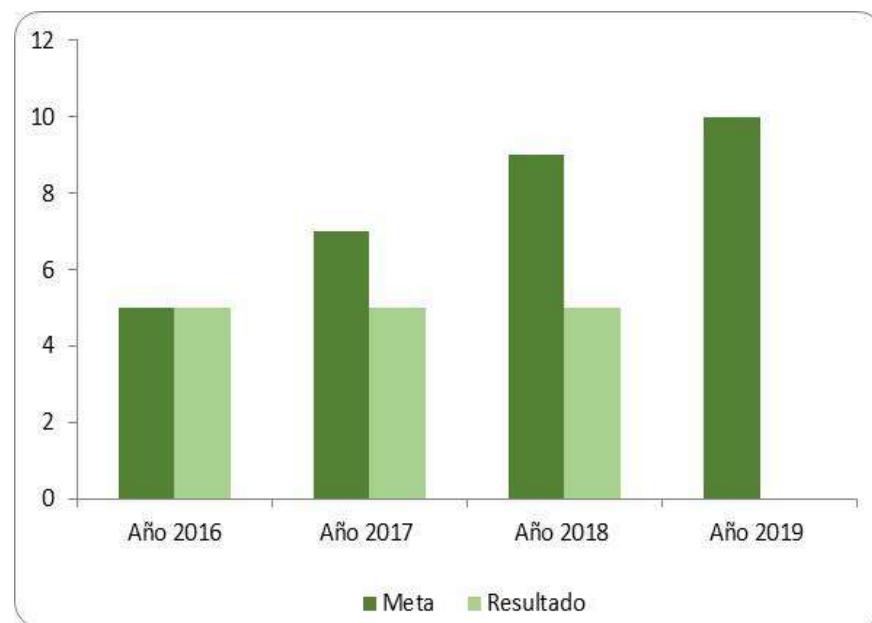
ODS: 11. Ciudades y comunidades sostenibles

Dependencia: Secretaría de Tránsito y Seguridad Vial

Programa: Montemos Bicicleta

- Aumentar a 10 las cicloestaciones en el Sistema de préstamo de bicicletas públicas de Barranquilla para la promoción y fomento del uso de la bicicleta como medio de transporte

Período	Meta	Resultado	Cumplimiento meta anual
Línea base 2015	3		
Año 2016	5	5	100%
Año 2017	7	5	71.4%
Año 2018	9	5	55.6%
Año 2019	10	0	0%
<b>Avance Cuatrienio</b>			<b>0%</b>





## SECTOR: TRANSPORTE

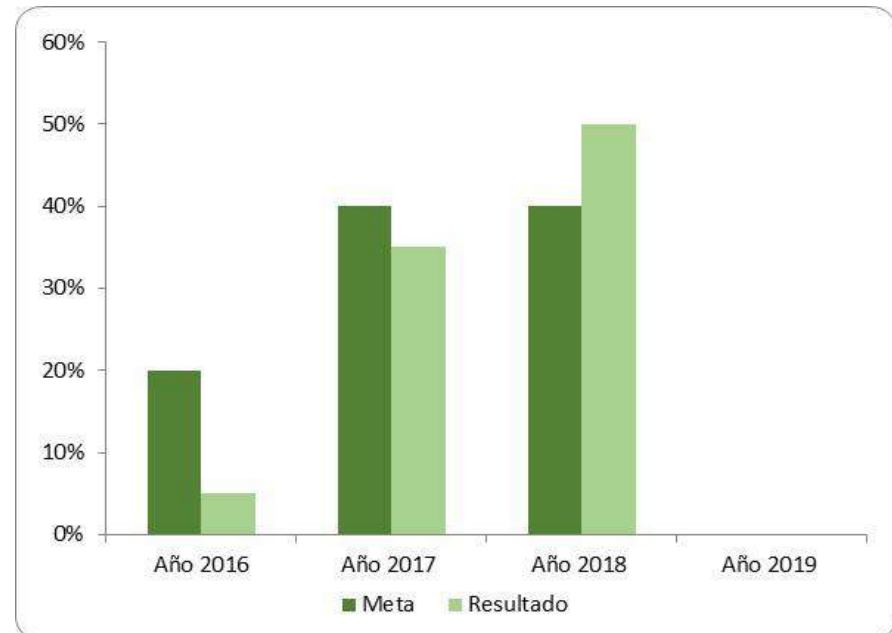
ODS: 11. Ciudades y comunidades sostenibles

Dependencia: Secretaría de Tránsito y Seguridad Vial

Programa: Sistema Integrado de Transporte

- Lograr el 100% de los Estudios de Estructuración Técnica, Legal y Financiera del SITP – Sistema Integrado de Transporte Público.

Período	Meta	Resultado	Cumplimiento meta anual
Línea base 2015			
Año 2016	20%	5%	25%
Año 2017	40%	35%	87.5%
Año 2018	40%	50%	125%
Año 2019	0	0	0
<b>Avance Cuatrienio</b>			<b>90%</b>



## SECTOR: TRANSPORTE

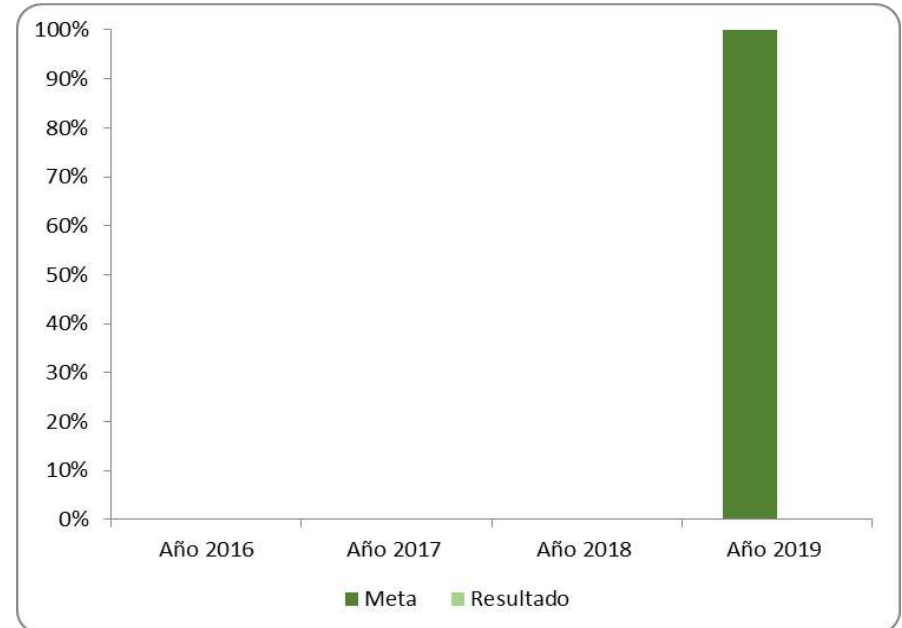
ODS: 11. Ciudades y comunidades sostenibles

Dependencia: Secretaría de Tránsito y Seguridad Vial

Programa: Sistema Integrado de Transporte

- Alcanzar el 100% de delegación de la operación del SITP, gestión tramite.

Período	Meta	Resultado	Cumplimiento meta anual
Línea base 2015			
Año 2016	0	0	NP
Año 2017	0	0	NP
Año 2018	0	0	NP
Año 2019	100%	0	0
<b>Avance Cuatrienio</b>			<b>0%</b>



## SECTOR: TRANSPORTE

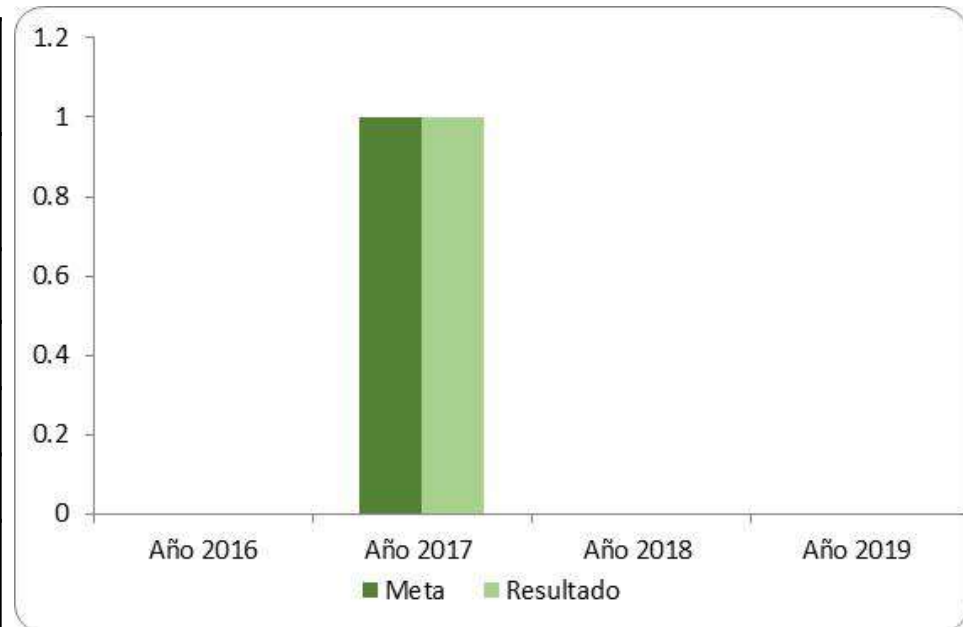
ODS: 11. Ciudades y comunidades sostenibles

Dependencia: Secretaría de Tránsito y Seguridad Vial -Transmetro

Programa: Sistema Integrado de Transporte

- Realizar 1 estudio y diseño para la implementación de la Fase II - Calle 30, Carrera 46 y Av. Cordialidad

Período	Meta	Resultado	Cumplimiento meta anual
Línea base 2015			
Año 2016	0	0	NP
Año 2017	1	1	100%
Año 2018	0		
Año 2019	0		
<b>Avance Cuatrienio</b>			<b>100%</b>



## SECTOR: TRANSPORTE

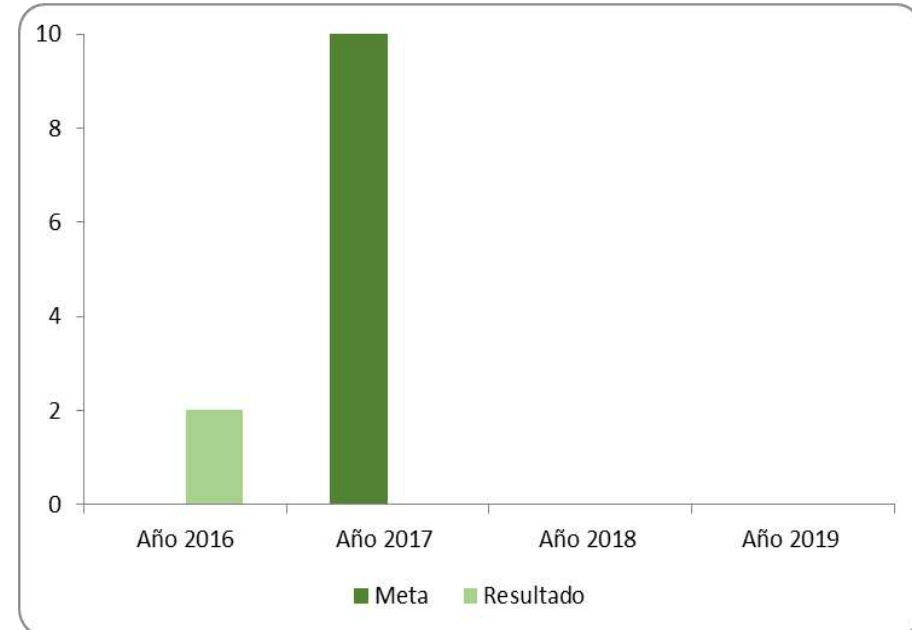
ODS: 11. Ciudades y comunidades sostenibles

Dependencia: Secretaría de Tránsito y Seguridad Vial

Programa: Sistema Integrado de Transporte

- Implementar 10 Km de carriles preferenciales

Período	Meta	Resultado	Cumplimiento meta anual
Línea base 2015			
Año 2016	0	2	NP
Año 2017	10	0	0
Año 2018	0	0	NP
Año 2019	0	0	NP
<b>Avance Cuatrienio</b>			<b>20%</b>



## SECTOR: TRANSPORTE

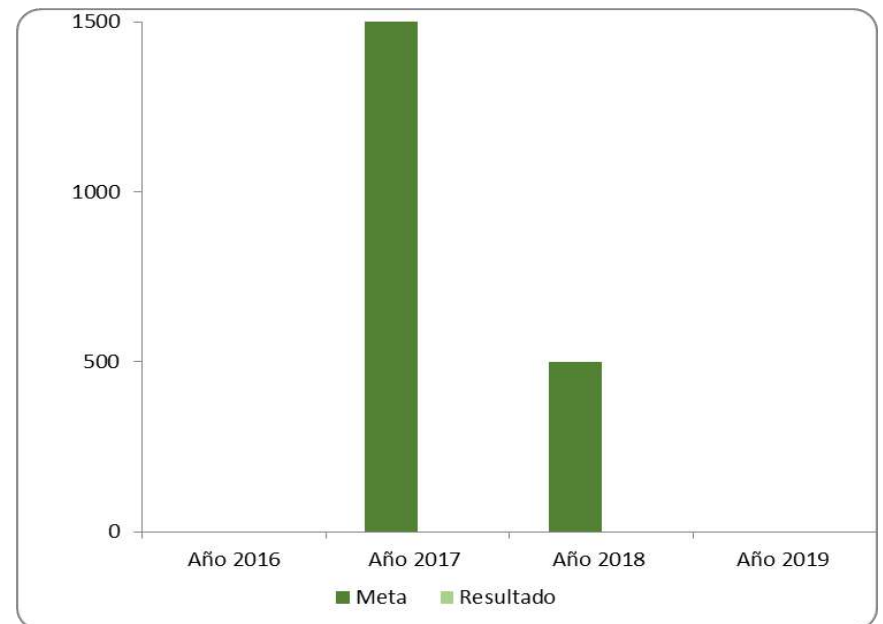
### ODS: 11. Ciudades y comunidades sostenibles

Dependencia: Transmetro

Programa: Sistema Integrado de Transporte

- Construir 2000 m2 en la estación de retorno Joe Arroyo

Período	Meta	Resultado	Cumplimiento meta anual
Línea base 2015			
Año 2016	0	0	NP
Año 2017	1500	0	0
Año 2018	500	0	0
Año 2019	0	0	NP
<b>Avance Cuatrienio</b>			<b>0%</b>



## SECTOR: TRANSPORTE

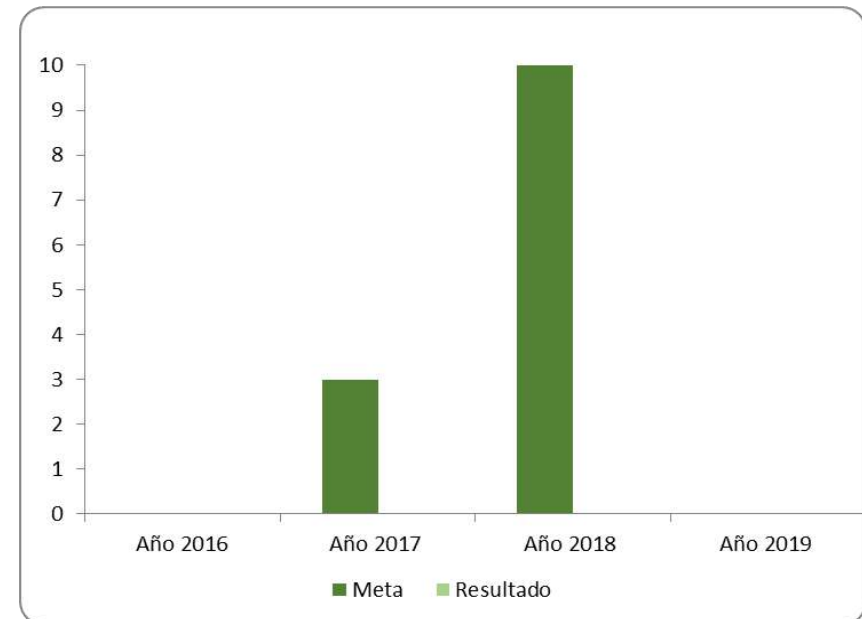
ODS: 11. Ciudades y comunidades sostenibles

Dependencia: Transmetro

Programa: Sistema Integrado de Transporte

- Construir 13 estaciones de Transferencia (Paraderos de intercambio de pasajeros entre TPC – Transporte Publico Colectivo y Masivo)

Período	Meta	Resultado	Cumplimiento meta anual
Línea base 2015			
Año 2016	0	0	NP
Año 2017	3	0	0
Año 2018	10	0	0
Año 2019	0	0	0
<b>Avance Cuatrienio</b>			<b>0%</b>



## SECTOR: TRANSPORTE

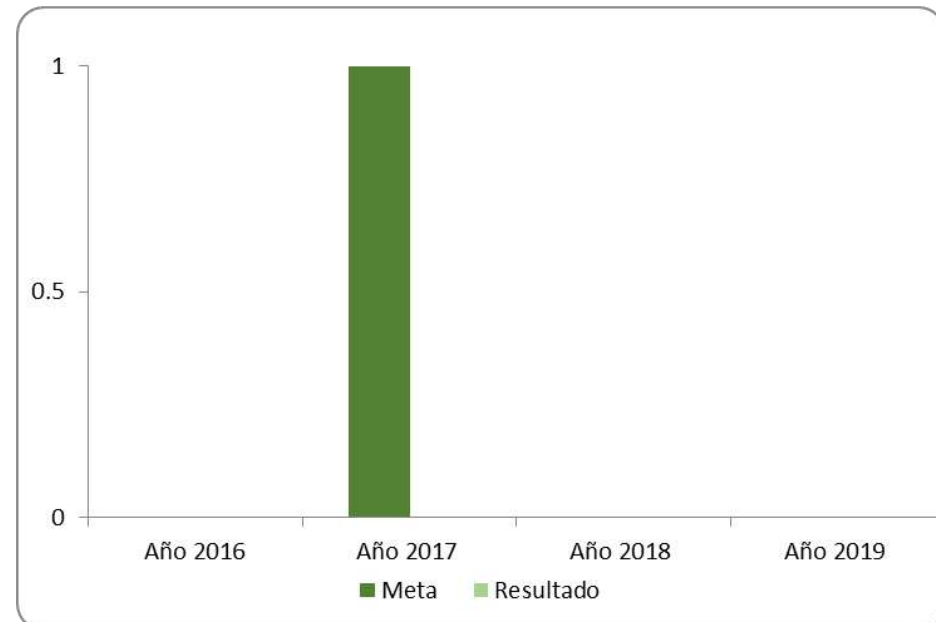
ODS: 11. Ciudades y comunidades sostenibles

Dependencia: Transmetro

Programa: Sistema Integrado de Transporte

- Realizar un Estudio de diseño de pre factibilidad de los intercambiadores con el SITP

Período	Meta	Resultado	Cumplimiento meta anual
Línea base 2015			
Año 2016	0	0	NP
Año 2017	1	0	0
Año 2018	0	0	NP
Año 2019	0	0	NP
<b>Avance Cuatrienio</b>			<b>0%</b>



## SECTOR: TRANSPORTE

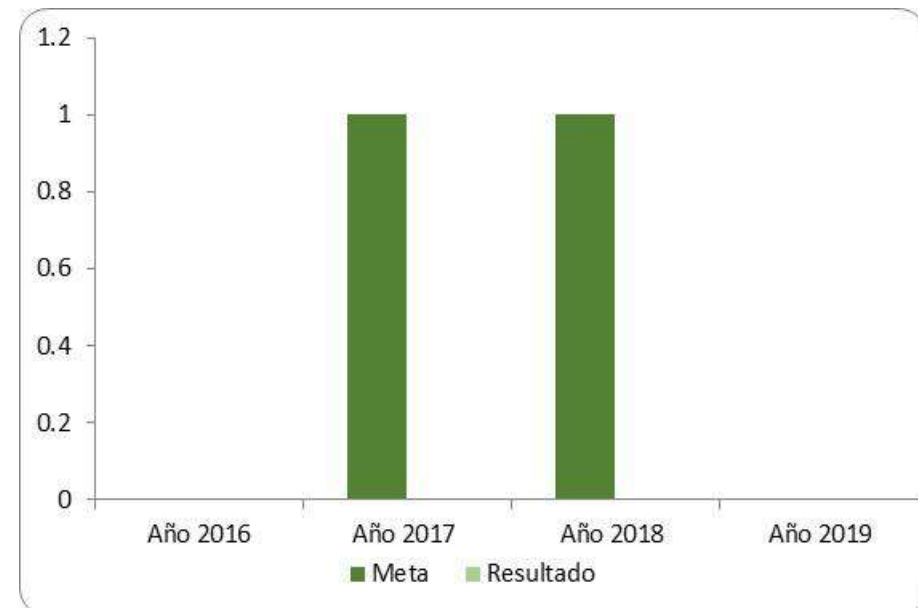
ODS: 11. Ciudades y comunidades sostenibles

Dependencia: Transmetro

Programa: Sistema Integrado de Transporte

- Tener disponible 2 estaciones de interconexión

Período	Meta	Resultado	Cumplimiento meta anual
Línea base 2015			
Año 2016	0	0	NP
Año 2017	1	0	0
Año 2018	1	0	0
Año 2019	0	0	NP
<b>Avance Cuatrienio</b>			<b>0%</b>





## SECTOR: TRANSPORTE

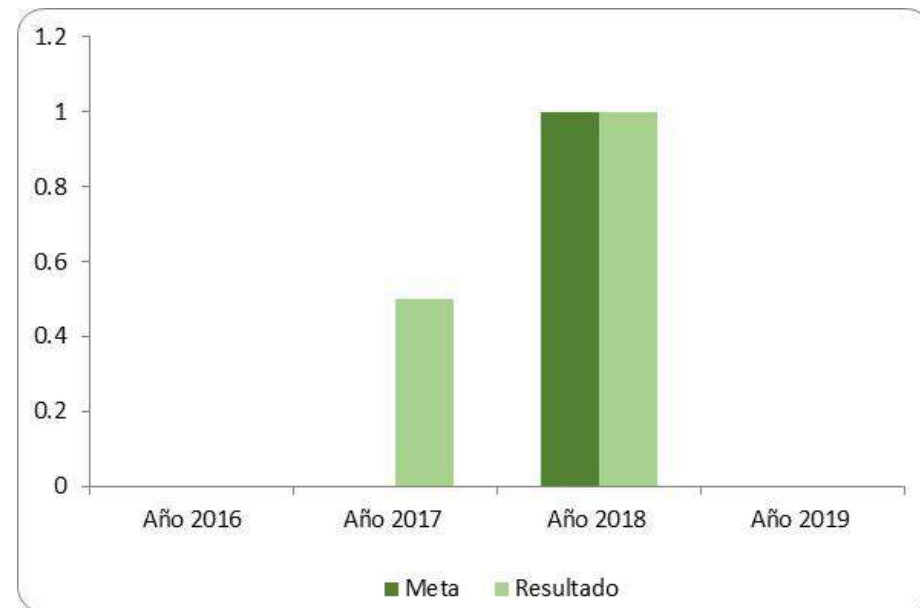
ODS: 11. Ciudades y comunidades sostenibles

Dependencia: Agencia Distrital de Infraestructura

Programa: Facilitando la Gestión de la Movilidad

- Elaborar un Estudio de caracterización y definición política asociada a los estacionamientos en vía y fuera de vía

Período	Meta	Resultado	Cumplimiento meta anual
Línea base 2015			
Año 2016	0	0	NP
Año 2017	0	0.5	NP
Año 2018	1	1	100%
Año 2019	0		
<b>Avance Cuatrienio</b>			<b>100%</b>



## SECTOR: TRANSPORTE

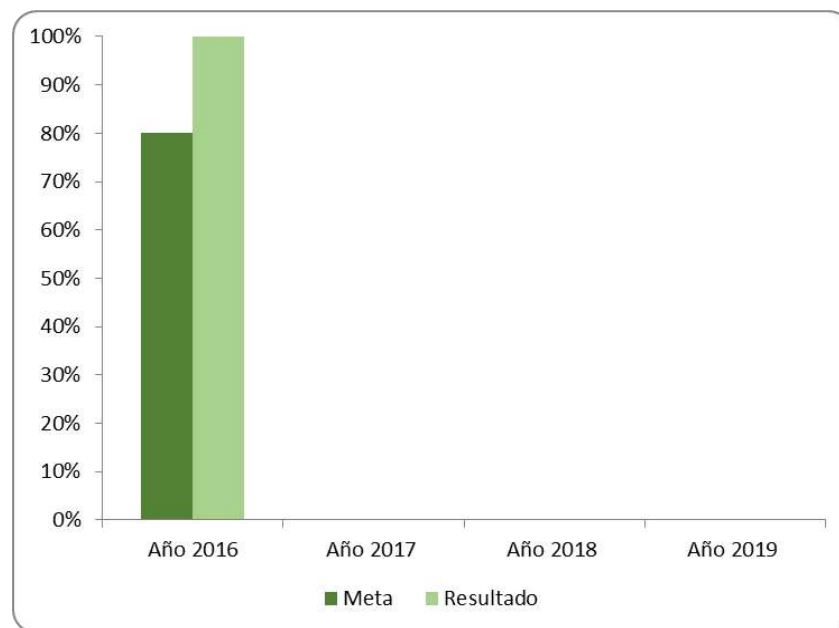
ODS: 11. Ciudades y comunidades sostenibles

Dependencia: Secretaría de Tránsito y Seguridad Vial

Programa: Facilitando la Gestión de la Movilidad

- Lograr el 80% de conductores inscritos en el RUCT – Registro único de conductores de taxis.

Período	Meta	Resultado	Cumplimiento meta anual
Línea base 2015			
Año 2016	80%	100%	125%
Año 2017	0		
Año 2018	0		
Año 2019	0		
<b>Avance Cuatrienio</b>			<b>100%</b>



## SECTOR: TRANSPORTE

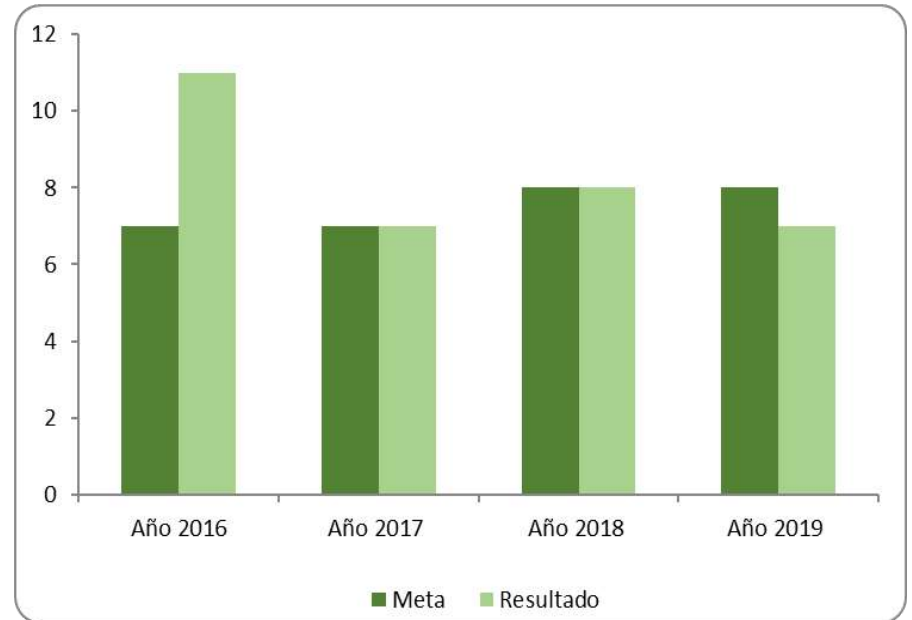
ODS: 11. Ciudades y comunidades sostenibles

Dependencia: Secretaría de Tránsito y Seguridad Vial

Programa: Facilitando la Gestión de la Movilidad

- Alcanzar 30 intersecciones semaforizadas con sistema Inteligente

Período	Meta	Resultado	Cumplimiento meta anual
Línea base 2015			
Año 2016	7	11	157%
Año 2017	7	7	100%
Año 2018	8	8	100%
Año 2019	8	7	87,5%
<b>Avance Cuatrienio</b>			<b>100%</b>



## SECTOR: TRANSPORTE

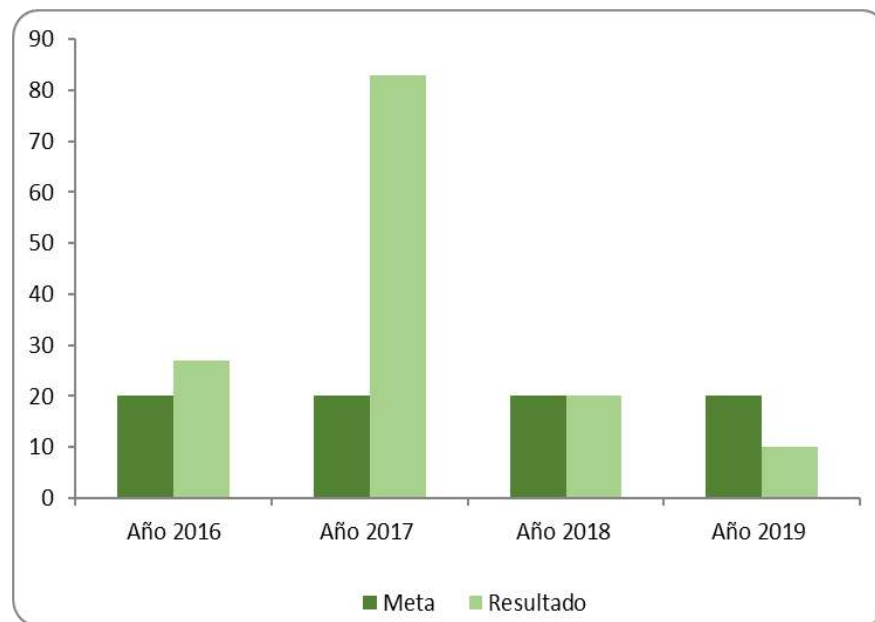
ODS: 11. Ciudades y comunidades sostenibles

Dependencia: Secretaría de Obras Públicas

Programa: Facilitando la Gestión de la Movilidad

- Construir 80 Km carril de infraestructura

Período	Meta	Resultado	Cumplimiento meta anual
<b>Línea base 2015</b>			
<b>Año 2016</b>	20	26.99	135%
<b>Año 2017</b>	20	83	415%
<b>Año 2018</b>	20	20	100%
<b>Año 2019</b>	20	10	50%
<b>Avance Cuatrienio</b>			<b>100%</b>



## SECTOR: TRANSPORTE

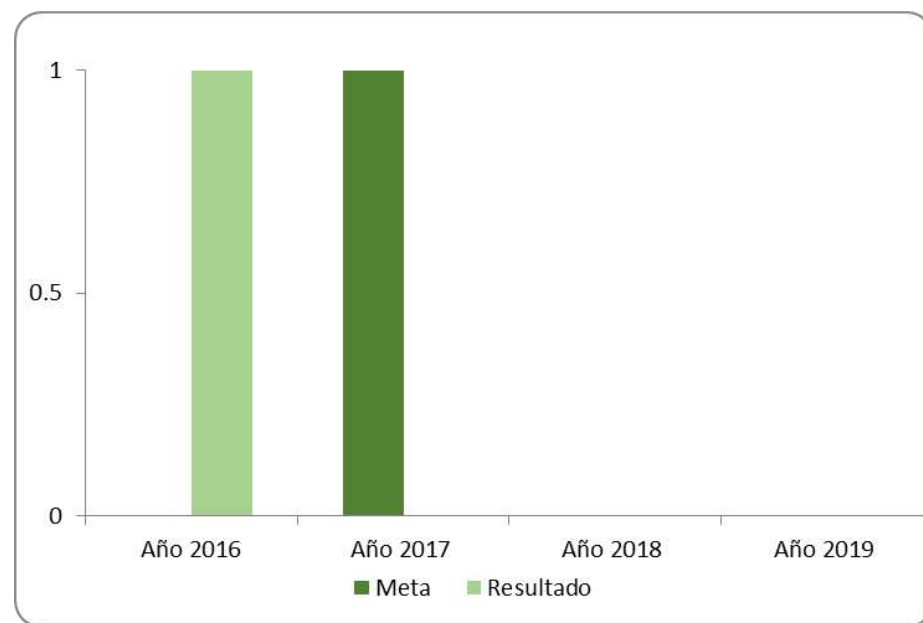
ODS: 11. Ciudades y comunidades sostenibles

Dependencia: Secretaría de Tránsito y Seguridad Vial

Programa: Facilitando la Gestión de la Movilidad

- Formular un Plan Vial

Período	Meta	Resultado	Cumplimiento meta anual
Línea base 2015			
Año 2016	0	1	NP
Año 2017	1		
Año 2018	0		
Año 2019	0		
<b>Avance Cuatrienio</b>			<b>100%</b>



## SECTOR: TRANSPORTE

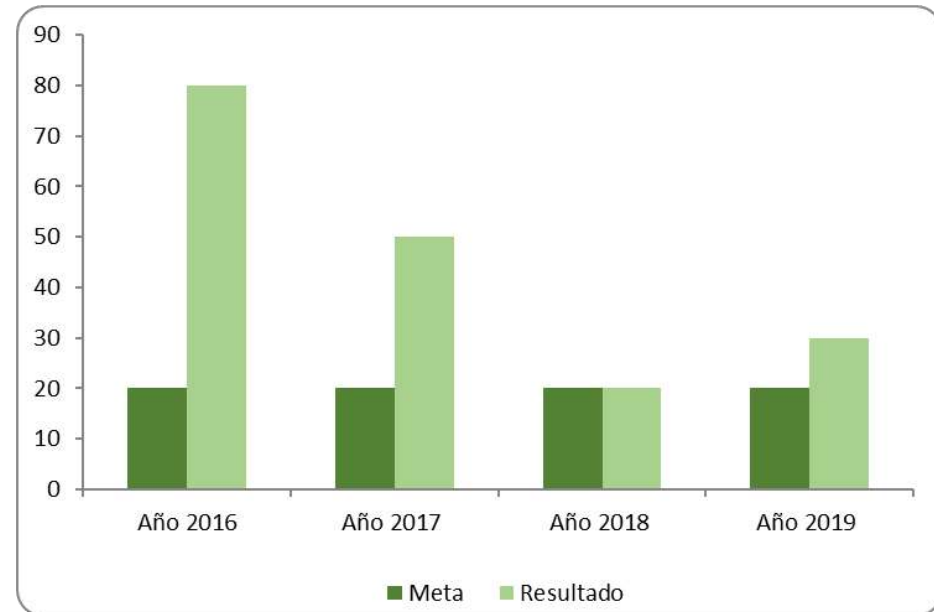
ODS: 11. Ciudades y comunidades sostenibles

Dependencia: Secretaría de Obras Públicas

Programa: Facilitando la Gestión de la Movilidad

- Mantenimiento anual de 20 Km de malla vial

Período	Meta	Resultado	Cumplimiento meta anual
Línea base 2015			
Año 2016	20	80	400%
Año 2017	20	50	250%
Año 2018	20	20	100%
Año 2019	20	30	150%
<b>Avance Cuatrienio</b>			<b>100%</b>



## SECTOR: TRANSPORTE

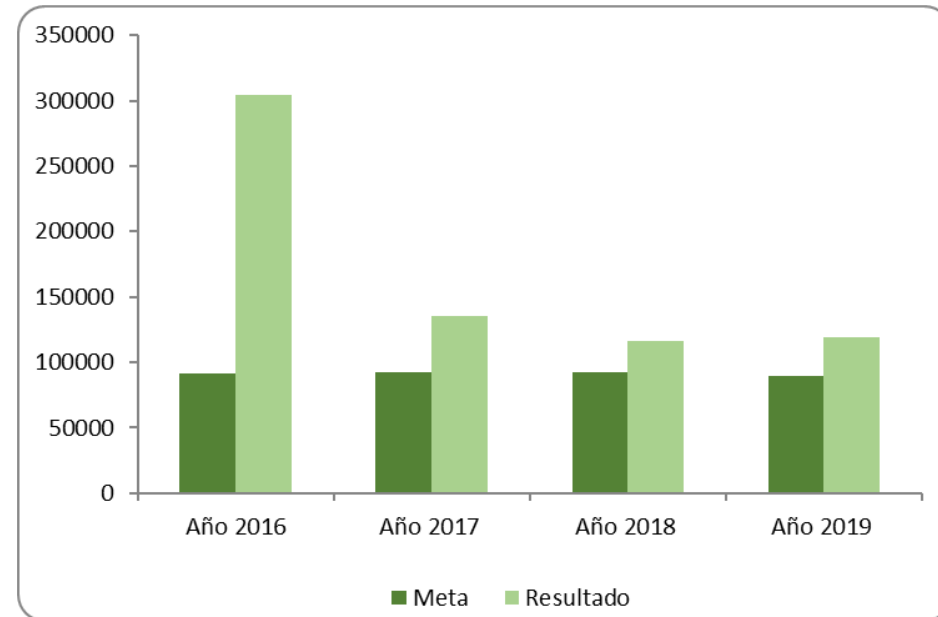
ODS: 11. Ciudades y comunidades sostenibles

Dependencia: Secretaría de Tránsito y Seguridad Vial

Programa: Facilitando la Gestión de la Movilidad

- Sensibilizar 365621 de actores viales

Período	Meta	Resultado	Cumplimiento meta anual
Línea base 2015			
Año 2016	91798	304245	331.4%
Año 2017	92147	135431	147%
Año 2018	92457	116534	126%
Año 2019	89219	119524	134%
<b>Avance Cuatrienio</b>			<b>100%</b>



## SECTOR: TRANSPORTE

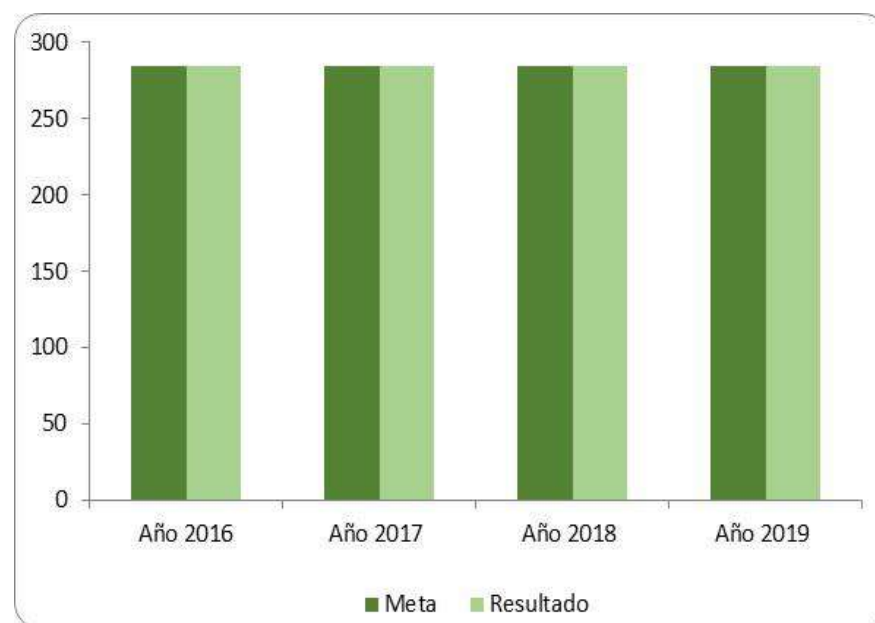
ODS: 11. Ciudades y comunidades sostenibles

Dependencia: Secretaría de Tránsito y Seguridad Vial

Programa: Facilitando la Gestión de la Movilidad

- Mantener 285 agentes efectivos para regulación del tránsito

Período	Meta	Resultado	Cumplimiento meta anual
Línea base 2015			
Año 2016	285	285	100%
Año 2017	285	285	100%
Año 2018	285	285	100%
Año 2019	285	285	100%
<b>Avance Cuatrienio</b>			<b>100%</b>





## SECTOR: TRANSPORTE

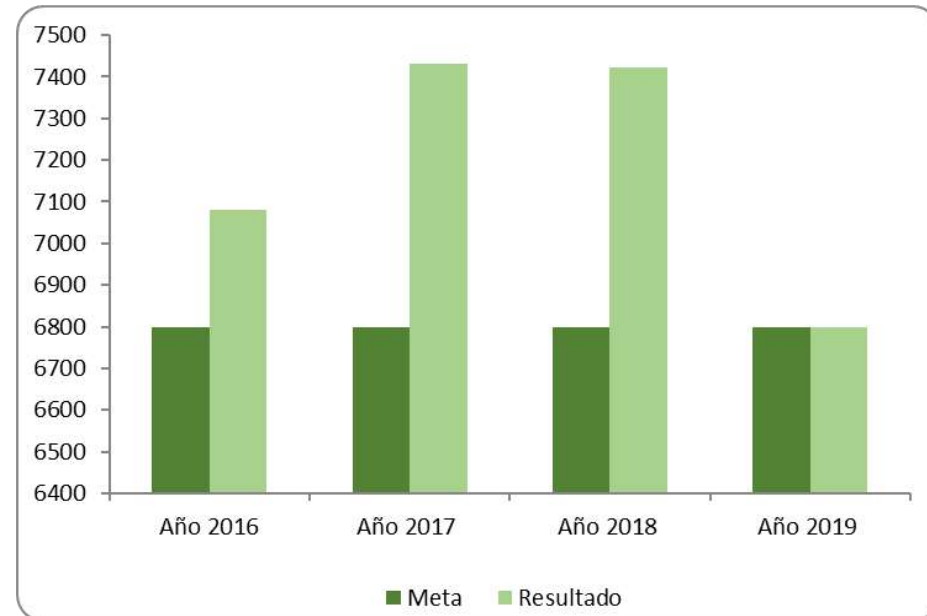
ODS: 11. Ciudades y comunidades sostenibles

Dependencia: Secretaría de Tránsito y Seguridad Vial

Programa: Facilitando la Gestión de la Movilidad

- Realizar anualmente 6800 operativos de control y de regulación

Período	Meta	Resultado	Cumplimiento meta anual
Línea base 2015			
Año 2016	6800	7079	104.1%
Año 2017	6800	7431	109.2%
Año 2018	6800	7421	109%
Año 2019	6800	6800	100%
<b>Avance Cuatrienio</b>			<b>100%</b>



## SECTOR: TRANSPORTE

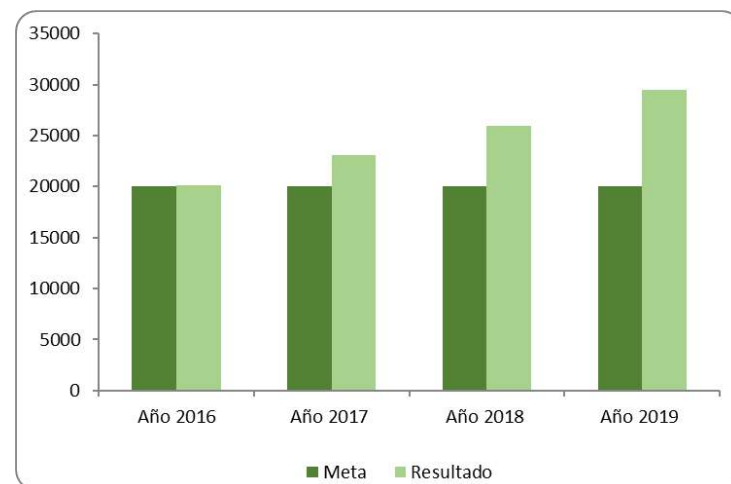
ODS: 11. Ciudades y comunidades sostenibles

Dependencia: Secretaría de Tránsito y Seguridad Vial

Programa: Facilitando la Gestión de la Movilidad

- Recuperar anualmente 20.000 millones de Recursos de cartera

Período	Meta	Resultado	Cumplimiento meta anual
<b>Línea base 2015</b>			
<b>Año 2016</b>	20000 millones	20.162 millones	100.8%
<b>Año 2017</b>	20000 millones	23.106 millones	115.5%
<b>Año 2018</b>	20000 millones	25.921 millones	129.6%
<b>Año 2019</b>	20000 millones	29,435 millones	147,2%
<b>Avance Cuatrienio</b>			<b>100%</b>



## SECTOR: TRANSPORTE

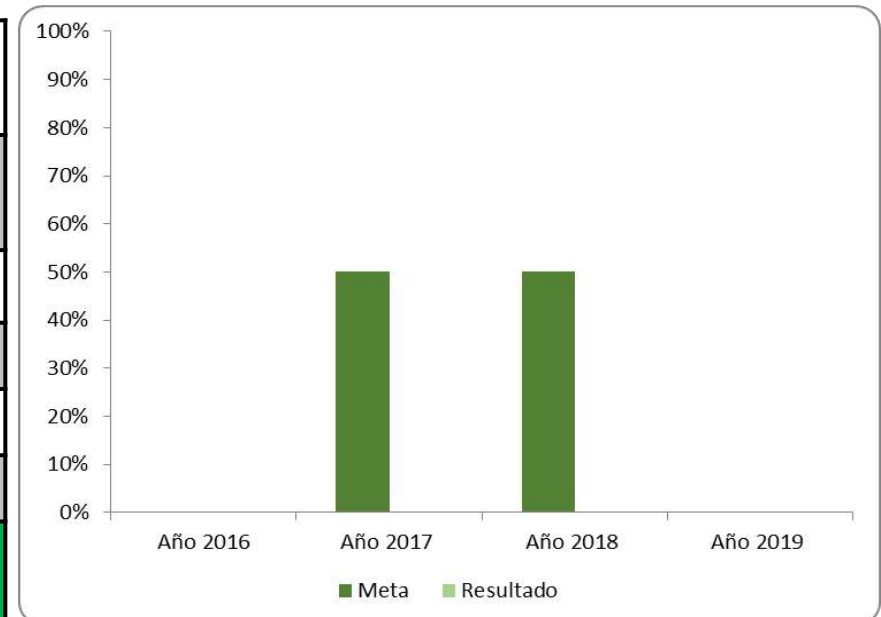
ODS: 11. Ciudades y comunidades sostenibles

Dependencia: Secretaría de Tránsito y Seguridad Vial

Programa: Movilidad al Alcance

- Lograr el 100% de adopción de Estudio de Ajuste Plan Maestro de Movilidad Barranquilla y su Área Metropolitana

Período	Meta	Resultado	Cumplimiento meta anual
Línea base 2015			
Año 2016	0	0	NP
Año 2017	50%	0	0
Año 2018	50%	0	0
Año 2019	0	0	0
<b>Avance Cuatrienio</b>			<b>0%</b>



## SECTOR: TRANSPORTE

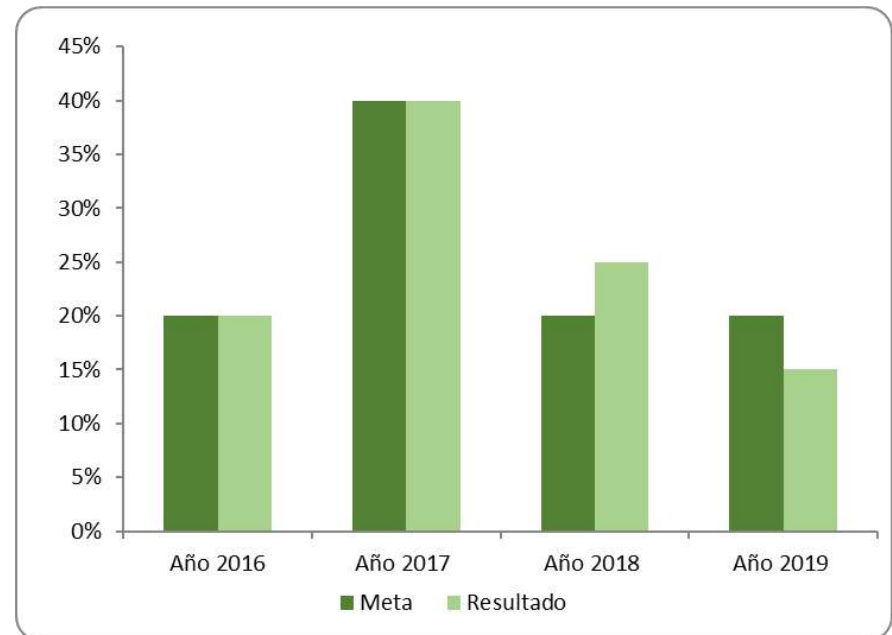
ODS: 11. Ciudades y comunidades sostenibles

Dependencia: Secretaría de Tránsito y Seguridad Vial

Programa: Movilidad al Alcance

- Actualizar el 100% del Sistema Único de Información

Período	Meta	Resultado	Cumplimiento meta anual
Línea base 2015			
Año 2016	20%	20%	100%
Año 2017	40%	40%	100%
Año 2018	20%	25%	125%
Año 2019	20%	15%	75%
<b>Avance Cuatrienio</b>			<b>100%</b>



## SECTOR: TRANSPORTE

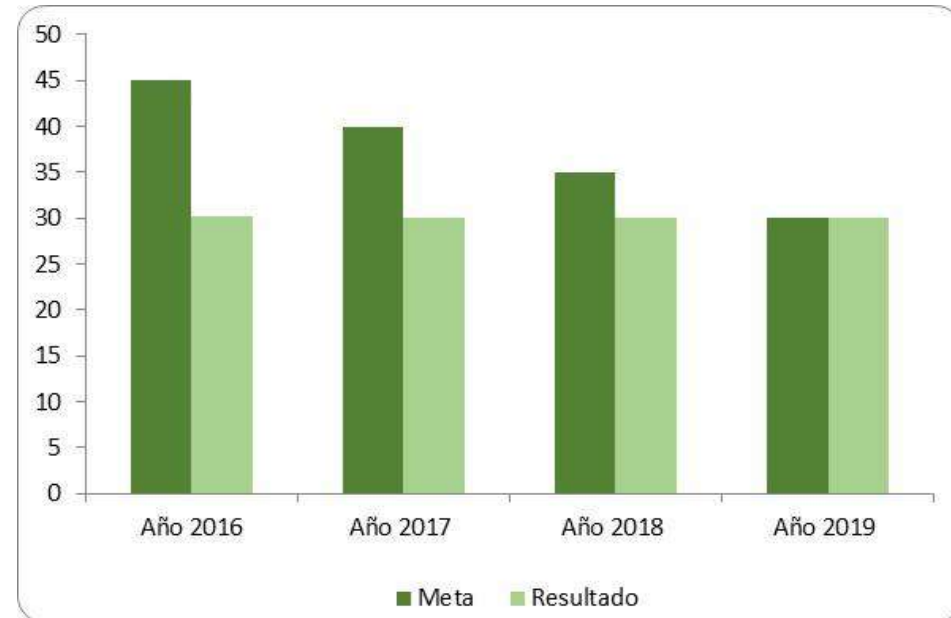
ODS: 11. Ciudades y comunidades sostenibles

Dependencia: Secretaría de Tránsito y Seguridad Vial

Programa: Movilidad al Alcance

- Reducir el tiempo de espera en sala a 30 minutos

Período	Meta	Resultado	Cumplimiento meta anual
Línea base 2015	60		
Año 2016	45	30.2	149%
Año 2017	40	30	133%
Año 2018	35	30	116.7%
Año 2019	30	30	100%
<b>Avance Cuatrienio</b>			<b>100%</b>



## SECTOR: TRANSPORTE

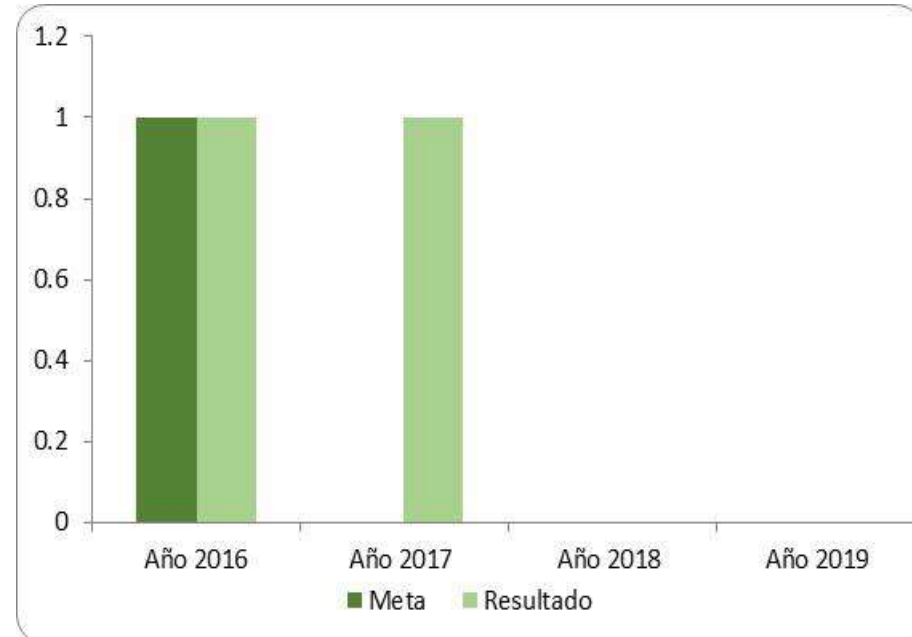
ODS: 11. Ciudades y comunidades sostenibles

Dependencia: Secretaría de Tránsito y Seguridad Vial

Programa: Movilidad al Alcance

- Tener 5 puntos de atención para una mayor cobertura para la atención de usuarios

Período	Meta	Resultado	Cumplimiento meta anual
Línea base 2015	4		
Año 2016	1	1	100%
Año 2017	0	1	NP
Año 2018	0	0	NP
Año 2019	0		NP
<b>Avance Cuatrienio</b>			<b>100%</b>



## SECTOR: TRANSPORTE

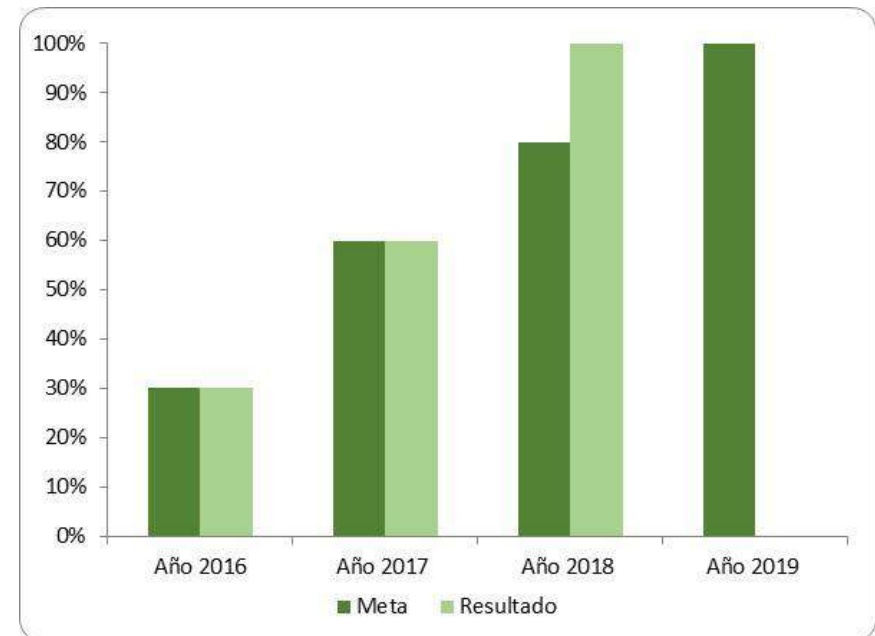
ODS: 11. Ciudades y comunidades sostenibles

Dependencia: Secretaría de Tránsito y Seguridad Vial

Programa: Movilidad al Alcance

- Alcanzar el 100% de Trámites de la Oficina Técnica desde la página WEB y pagos en línea de los mismos trámites.

Período	Meta	Resultado	Cumplimiento o meta anual
Línea base 2015			
Año 2016	30%	30%	100%
Año 2017	60%	60%	100%
Año 2018	80%	100%	125%
Año 2019	100%		
<b>Avance Cuatrienio</b>			<b>100%</b>



## SECTOR: TRANSPORTE

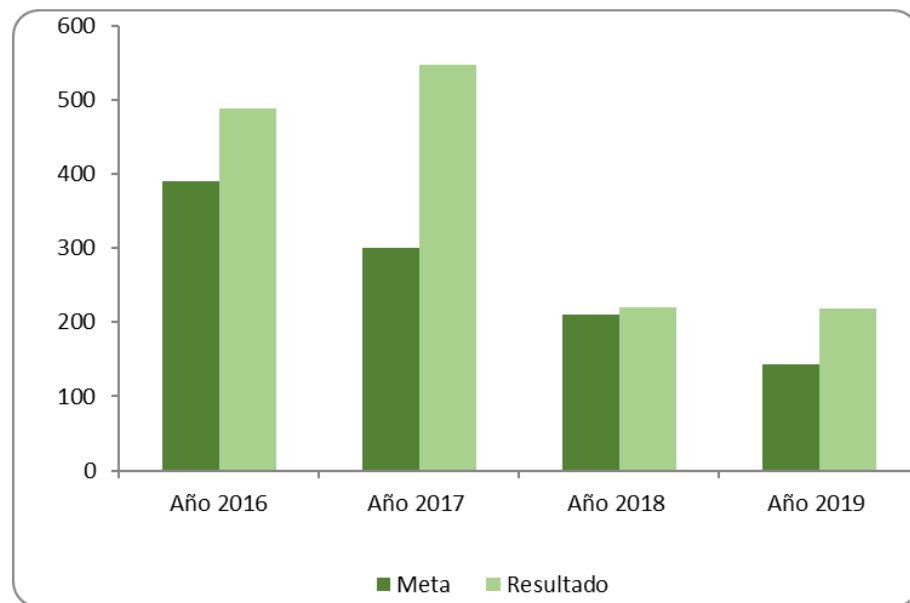
### ODS: 11. Ciudades y comunidades sostenibles

Dependencia: Transmetro

Programa: Movilidad al Alcance

- Reducir en un 70% el número de casos de agresiones anual

Período	Meta	Resultado	Cumplimiento meta anual
Línea base 2015	480		
Año 2016	390	489	79.8%
Año 2017	300	548	54.7%
Año 2018	210	220	95.5%
Año 2019	144	219	65,8%
<b>Avance Cuatrienio</b>			<b>77,7%</b>





## SECTOR: TRANSPORTE

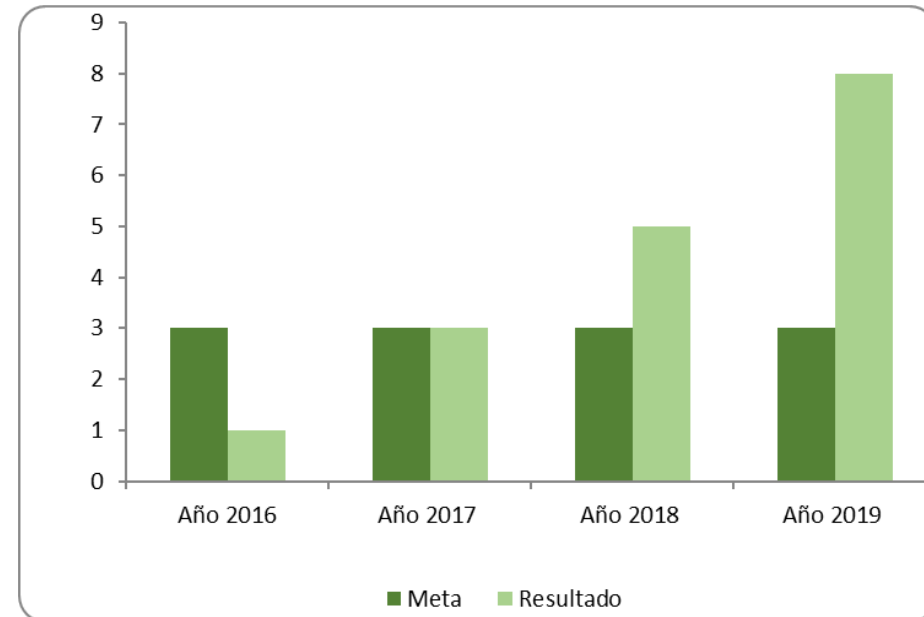
ODS: 11. Ciudades y comunidades sostenibles

Dependencia: Transmetro

Programa: Movilidad al Alcance

- Mantener anualmente 3 campañas de concientización del buen uso del sistema

Período	Meta	Resultado	Cumplimiento meta anual
Línea base 2015			
Año 2016	3	1	33.3%
Año 2017	3	3	100%
Año 2018	3	5	166.7%
Año 2019	3	8	266,7%
<b>Avance Cuatrienio</b>			<b>83%</b>



## SECTOR: TRANSPORTE

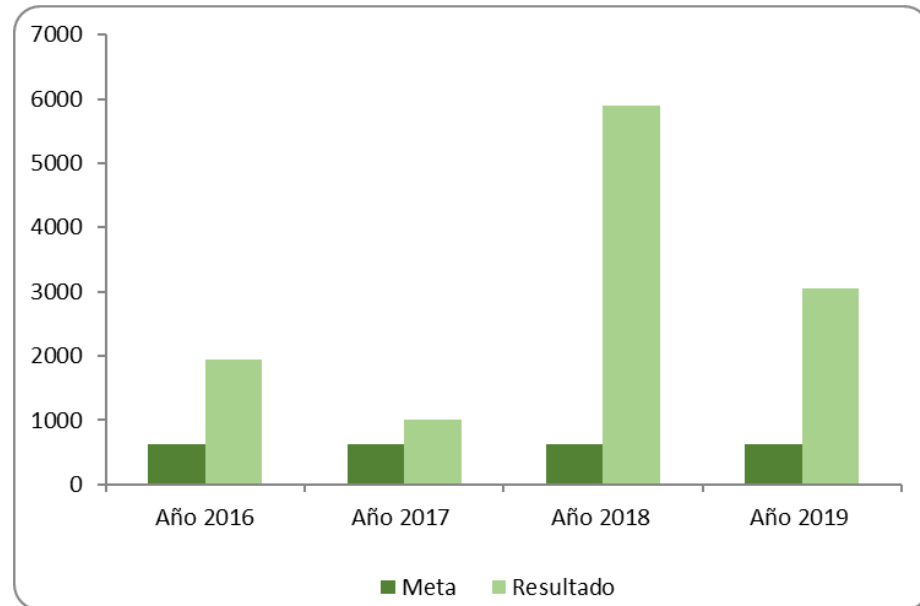
ODS: 11. Ciudades y comunidades sostenibles

Dependencia: Secretaría de Tránsito y Seguridad Vial

Programa: Movilidad al Alcance

- Capacitar a 2488 conductores de Transporte Público Colectivo, Taxi y Transporte Masivo en atención de usuarios, buenas prácticas y seguridad vial

Período	Meta	Resultado	Cumplimiento meta anual
Línea base 2015			
Año 2016	622	1938	312%
Año 2017	622	1017	163%
Año 2018	622	5892	947,3%
Año 2019	622	3050	490,4%
<b>Avance Cuatrienio</b>			<b>100%</b>



## SECTOR: TRANSPORTE

ODS: 11. Ciudades y comunidades sostenibles

Dependencia: Secretaría de Tránsito y Seguridad Vial

Programa: Movilidad al Alcance

- Mantener el 100% de Seguimiento a los Planes Estratégicos de Seguridad Vial de las empresas

Período	Meta	Resultado	Cumplimiento meta anual
Línea base 2015			
Año 2016	100%	100%	100%
Año 2017	100%	100%	100%
Año 2018	100%	100%	100%
Año 2019	100%	100%	100%
<b>Avance Cuatrienio</b>			<b>100%</b>



## SECTOR: TRANSPORTE

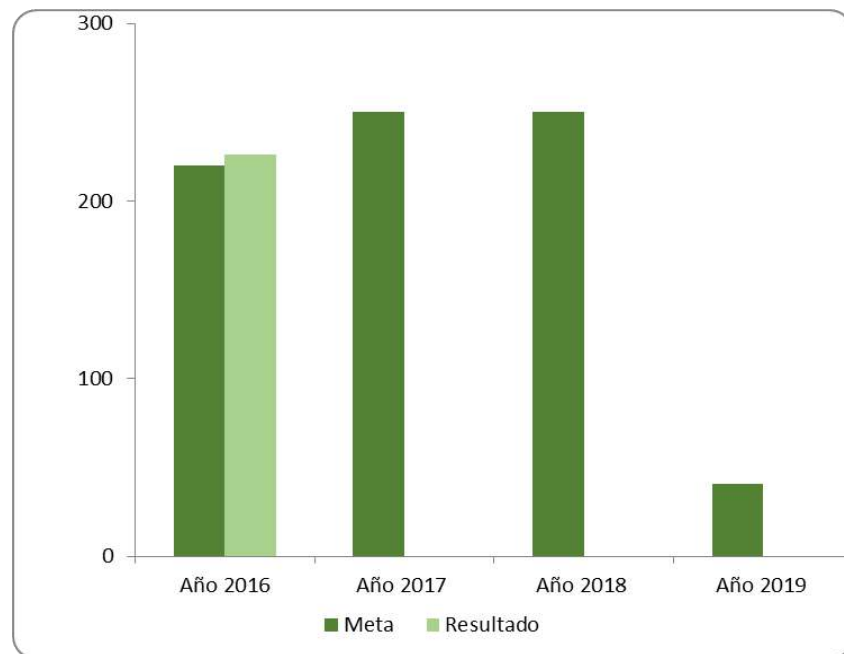
### ODS: 11. Ciudades y comunidades sostenibles

Dependencia: Secretaría de Desarrollo Económico y Social y Secretaría de Tránsito y Seguridad Vial

Programa: Movilidad al Alcance

- Realizar 761 sustituciones de vehículos de tracción animal –VTA.

Período	Meta	Resultado	Cumplimiento meta anual
Línea base 2015			
Año 2016	220	226	103%
Año 2017	250	0	0
Año 2018	250	0	0
Año 2019	41	0	0
<b>Avance Cuatrienio</b>			<b>29.7%</b>



## SECTOR: TRANSPORTE

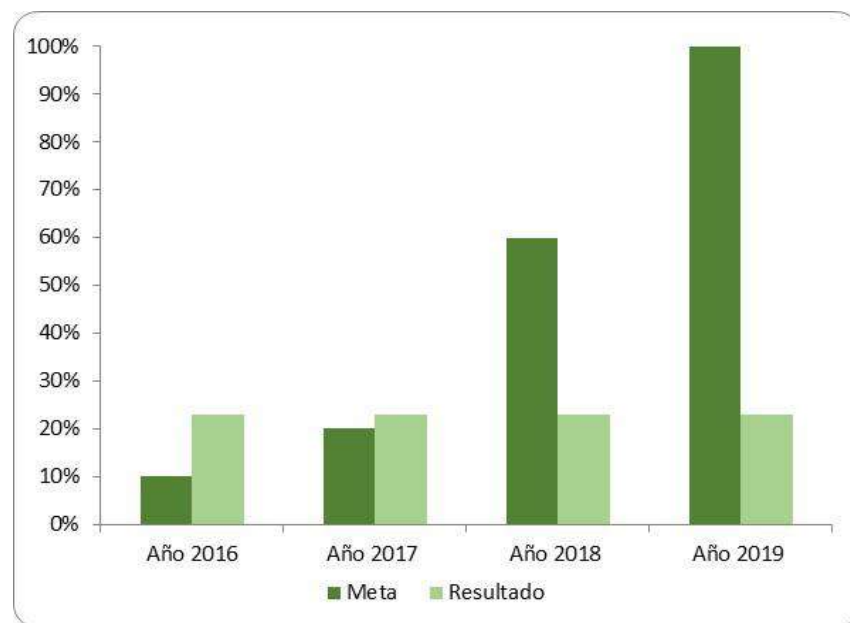
ODS: 11. Ciudades y comunidades sostenibles

Dependencia: Secretaría de Tránsito y Seguridad Vial

Programa: Movilidad al Alcance

- Lograr el 100% de vías restringidas para los VTA

Período	Meta	Resultado	Cumplimiento meta anual
Línea base 2015			
Año 2016	10%	23%	230%
Año 2017	20%	23%	115%
Año 2018	60%	23%	38%
Año 2019	100%	23%	23%
<b>Avance Cuatrienio</b>			<b>23%</b>



## SECTOR: JUSTICIA

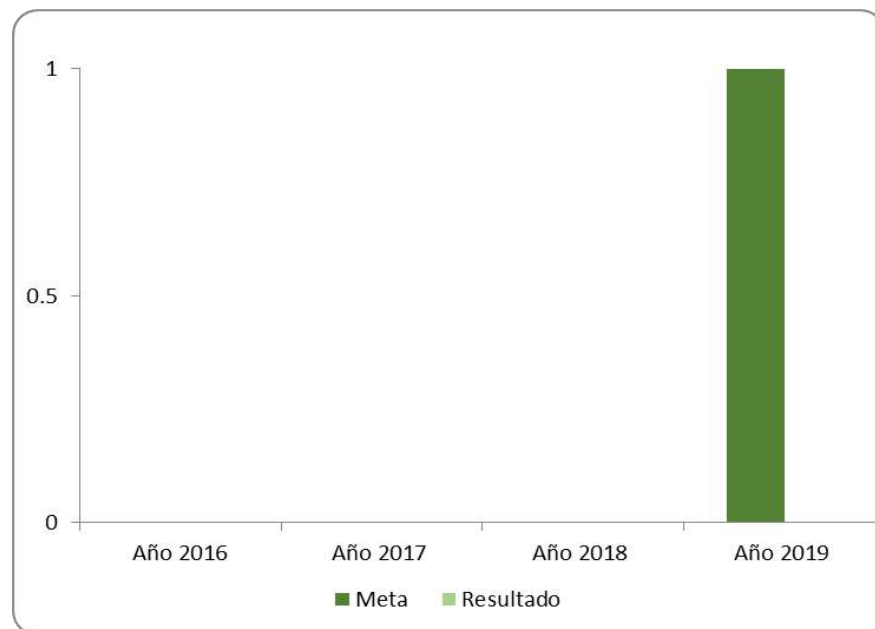
### ODS: 16. Paz, justicia e instituciones sólidas

Dependencia: Oficina para la Seguridad y Convivencia Ciudadana

Programa: Equipamiento, Operatividad y Sostenibilidad de las Instituciones de Seguridad, Justicia y Convivencia

- Construir primera etapa comando metropolitano MEBAR

Período	Meta	Resultado	Cumplimiento meta anual
Línea base 2015			
Año 2016	0	0	NP
Año 2017	0	0	NP
Año 2018	0	0	NP
Año 2019	1	0	0
<b>Avance Cuatrienio</b>			<b>0%</b>



## SECTOR: JUSTICIA

### ODS: 16. Paz, justicia e instituciones sólidas

Dependencia: Oficina para la Seguridad y Convivencia Ciudadana

Programa: Equipamiento, Operatividad y Sostenibilidad de las Instituciones de Seguridad, Justicia y Convivencia

- Aumentar a 65 las estaciones y CAI Construidos para la Seguridad Ciudadana

Período	Meta	Resultado	Cumplimiento meta anual
Línea base 2015	51		
Año 2016	3	3	100%
Año 2017	3	4	133%
Año 2018	4	2	50%
Año 2019	4	4	100%
<b>Avance Cuatrienio</b>			<b>92,9%</b>



## SECTOR: JUSTICIA

### ODS: 16. Paz, justicia e instituciones sólidas

Dependencia: Oficina para la Seguridad y Convivencia Ciudadana

Programa: Equipamiento, Operatividad y Sostenibilidad de las Instituciones de Seguridad, Justicia y Convivencia

- Dotar 1 Laboratorio de Criminalística con equipos tecnológicos para la investigación criminal

Período	Meta	Resultado	Cumplimiento meta anual
Línea base 2015	1		
Año 2016	0	0	NP
Año 2017	0	0	NP
Año 2018	1	0	0
Año 2019	0	1	NP
<b>Avance Cuatrienio</b>			<b>100%</b>





## SECTOR: JUSTICIA

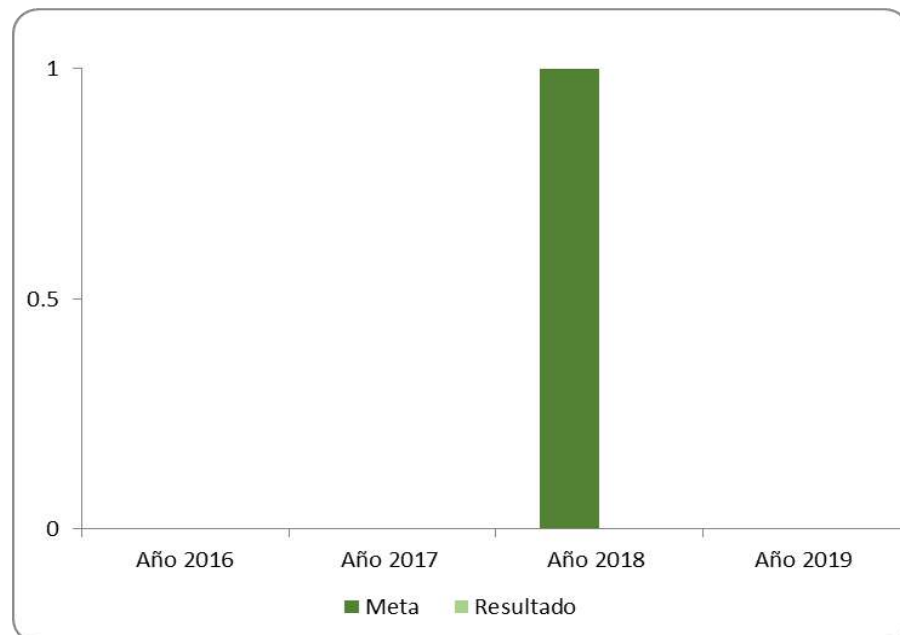
### ODS: 16. Paz, justicia e instituciones sólidas

Dependencia: Oficina para la Seguridad y Convivencia Ciudadana

Programa: Equipamiento, Operatividad y Sostenibilidad de las Instituciones de Seguridad, Justicia y Convivencia

- Construir una sala de Inteligencia C13 24/7

Período	Meta	Resultado	Cumplimiento meta anual
Línea base 2015			
Año 2016	0	0	NP
Año 2017	0	0	NP
Año 2018	0	0	NP
Año 2019	1	0	0
<b>Avance Cuatrienio</b>			<b>0%</b>



## SECTOR: JUSTICIA

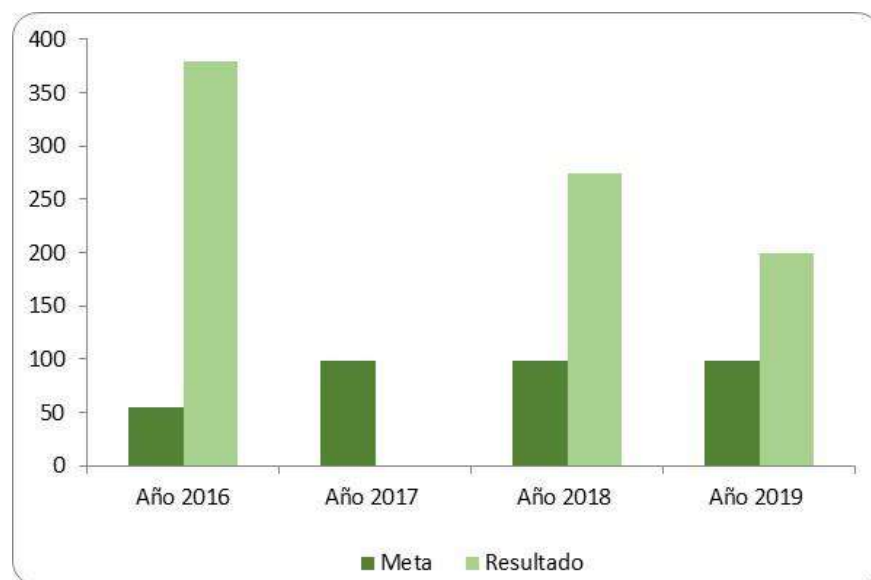
### ODS: 16. Paz, justicia e instituciones sólidas

Dependencia: Oficina para la Seguridad y Convivencia Ciudadana

Programa: Equipamiento, Operatividad y Sostenibilidad de las Instituciones de Seguridad, Justicia y Convivencia

- Aumentar a 1468 los vehículos para la reposición del parque automotor para la operatividad policial

Período	Meta	Resultado	Cumplimiento meta anual
Línea base 2015	1118		
Año 2016	55	379	689%
Año 2017	98	0	0%
Año 2018	98	275	280.6%
Año 2019	99	200	202%
<b>Avance Cuatrienio</b>			<b>100%</b>



## SECTOR: JUSTICIA

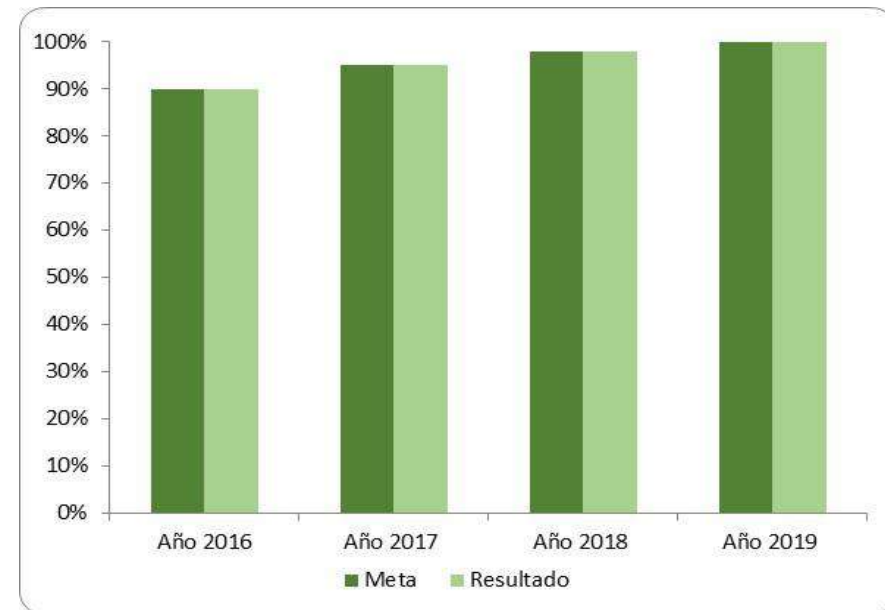
### ODS: 16. Paz, justicia e instituciones sólidas

Dependencia: Oficina para la Seguridad y Convivencia Ciudadana

Programa: Equipamiento, Operatividad y Sostenibilidad de las Instituciones de Seguridad, Justicia y Convivencia

- Alcanzar y mantener el 100% de operación de la Unidad de Prevención y Justicia -UPJ

Período	Meta	Resultado	Cumplimiento meta anual
Línea base 2015	80%		
Año 2016	90%	90%	100%
Año 2017	95%	95%	100%
Año 2018	98%	98%	100%
Año 2019	100%	100%	100%
<b>Avance Cuatrienio</b>			<b>100%</b>



## SECTOR: JUSTICIA

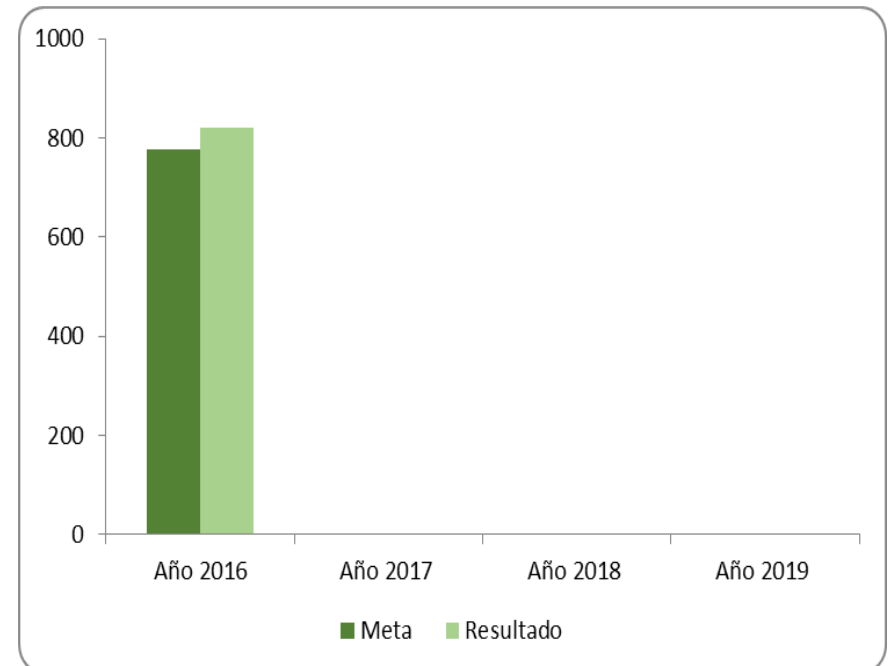
### ODS: 16. Paz, justicia e instituciones sólidas

Dependencia: Oficina para la Seguridad y Convivencia Ciudadana

Programa: Equipamiento, Operatividad y Sostenibilidad de las Instituciones de Seguridad, Justicia y Convivencia

- Tener instaladas 776 cámaras de video vigilancia

Período	Meta	Resultado	Cumplimiento meta anual
Línea base 2015			
Año 2016	776	820	106%
Año 2017	0		
Año 2018	0		
Año 2019	0		
<b>Avance Cuatrienio</b>			<b>100%</b>



## SECTOR: JUSTICIA

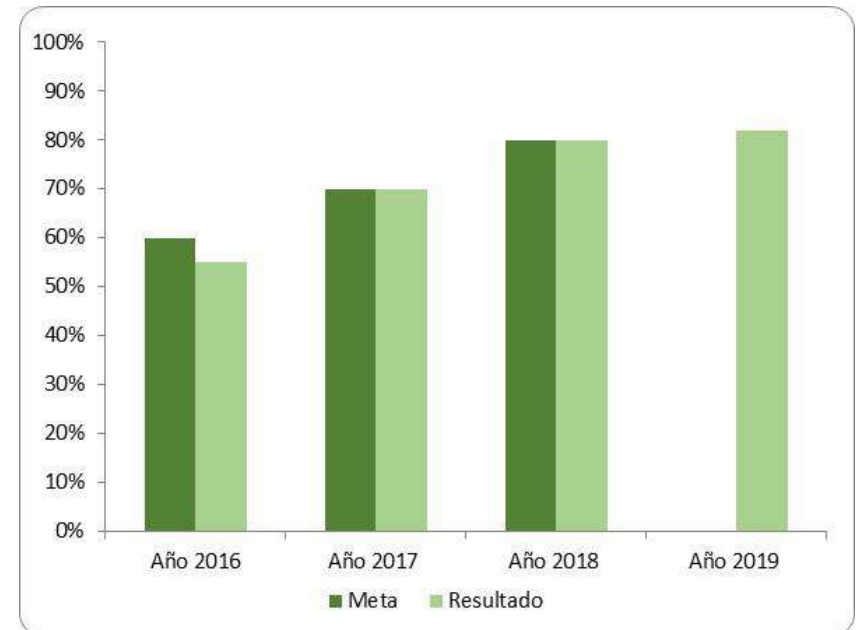
### ODS: 16. Paz, justicia e instituciones sólidas

Dependencia: Oficina para la Seguridad y Convivencia Ciudadana

Programa: Equipamiento, Operatividad y Sostenibilidad de las Instituciones de Seguridad, Justicia y Convivencia

- Fortalecer el 80% del sistema de comunicaciones de la MEBAR

Período	Meta	Resultado	Cumplimiento meta anual
Línea base 2015			
Año 2016	60%	55%	91.7%
Año 2017	70%	70%	100%
Año 2018	80%	80%	100%
Año 2019	0	82%	NP
<b>Avance Cuatrienio</b>			<b>100%</b>



## SECTOR: JUSTICIA

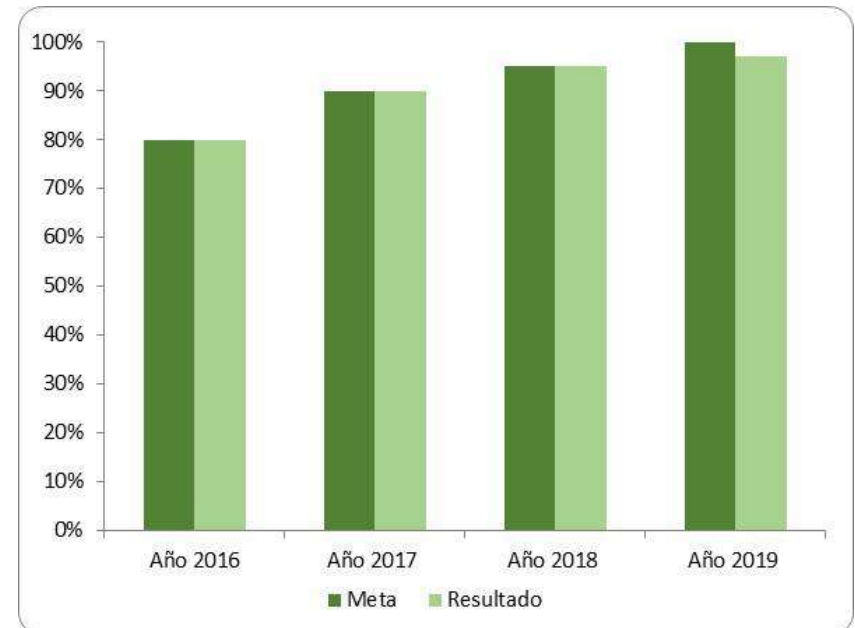
### ODS: 16. Paz, justicia e instituciones sólidas

Dependencia: Oficina para la Seguridad y Convivencia Ciudadana

Programa: Equipamiento, Operatividad y Sostenibilidad de las Instituciones de Seguridad, Justicia y Convivencia

- Reponencializar el 100% del Centro Automático de Despacho -CAD MEBAR

Período	Meta	Resultado	Cumplimiento meta anual
Línea base 2015			
Año 2016	80%	80%	100%
Año 2017	90%	90%	100%
Año 2018	95%	95%	100%
Año 2019	100%	97%	97%
<b>Avance Cuatrienio</b>			<b>97%</b>



## SECTOR: JUSTICIA

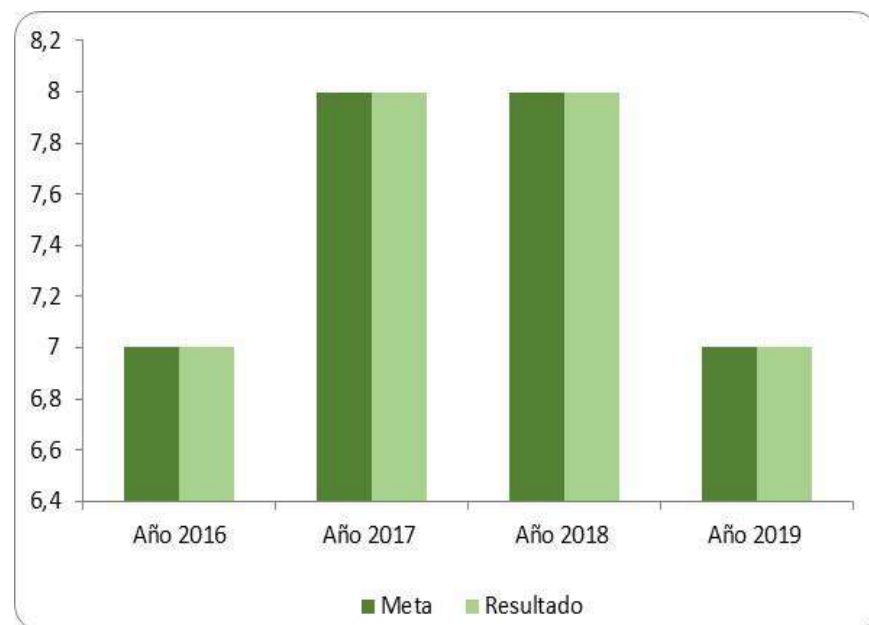
### ODS: 16. Paz, justicia e instituciones sólidas

Dependencia: Secretaría de Gobierno

Programa: Equipamiento, Operatividad y Sostenibilidad de las Instituciones de Seguridad, Justicia y Convivencia

- Remodelar, adecuar y dotar a 30 inspecciones y comisarías remodeladas

Período	Meta	Resultado	Cumplimiento meta anual
Línea base 2015			
Año 2016	7	7	100%
Año 2017	8	8	100%
Año 2018	8	8	100%
Año 2019	7	7	100%
<b>Avance Cuatrienio</b>			<b>100%</b>



## SECTOR: JUSTICIA

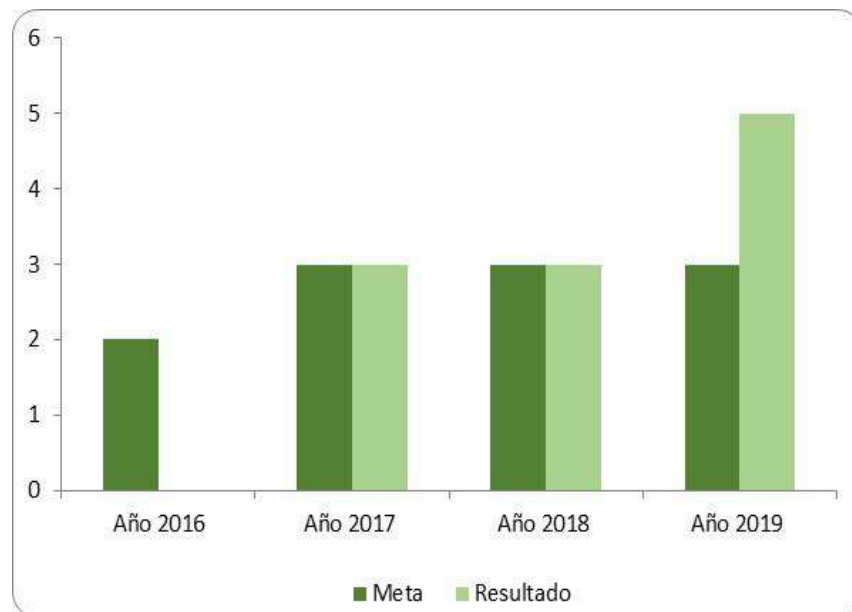
### ODS: 16. Paz, justicia e instituciones sólidas

Dependencia: Secretaría de Gobierno

Programa: Equipamiento, Operatividad y Sostenibilidad de las Instituciones de Seguridad, Justicia y Convivencia

- Aumentar a 48 las inspecciones y comisarias de familias creadas y dotadas

Período	Meta	Resultado	Cumplimiento meta anual
Línea base 2015	37		
Año 2016	2	0	0%
Año 2017	3	3	100%
Año 2018	3	3	100%
Año 2019	3	5	100%
<b>Avance Cuatrienio</b>			<b>100%</b>





## SECTOR: JUSTICIA

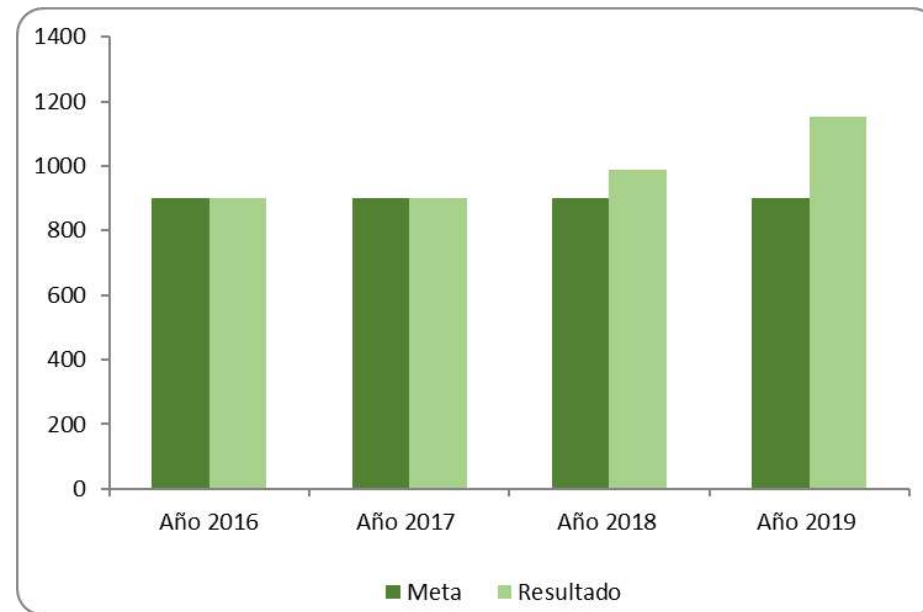
### ODS: 16. Paz, justicia e instituciones sólidas

Dependencia: Secretaría de Gobierno

Programa: Equipamiento, Operatividad y Sostenibilidad de las Instituciones de Seguridad, Justicia y Convivencia

- Realizar 3600 visitas para la promoción de la cultura de la legalidad y el cumplimiento de los deberes y derechos de la familia

Período	Meta	Resultado	Cumplimiento meta anual
Línea base 2015			
Año 2016	900	900	100%
Año 2017	900	900	100%
Año 2018	900	990	110%
Año 2019	900	1151	128%
<b>Avance Cuatrienio</b>			<b>100%</b>



## SECTOR: JUSTICIA

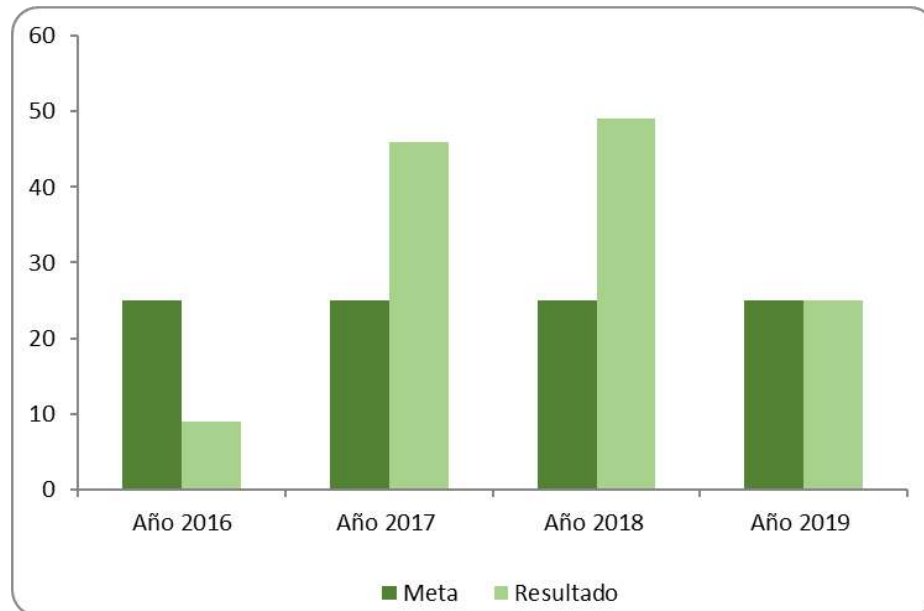
### ODS: 16. Paz, justicia e instituciones sólidas

Dependencia: Oficina para la Seguridad y Convivencia Ciudadana

Programa: Seguridad Preparada y Conectada

- Realizar anualmente 25 Comités de Orden Público y de Seguridad para el direccionamiento de la Política Integral de Seguridad y Convivencia

Período	Meta	Resultado	Cumplimiento meta anual
Línea base 2015			
Año 2016	25	9	36%
Año 2017	25	46	184%
Año 2018	25	49	196%
Año 2019	25	25	100%
<b>Avance Cuatrienio</b>			<b>84%</b>



## SECTOR: JUSTICIA

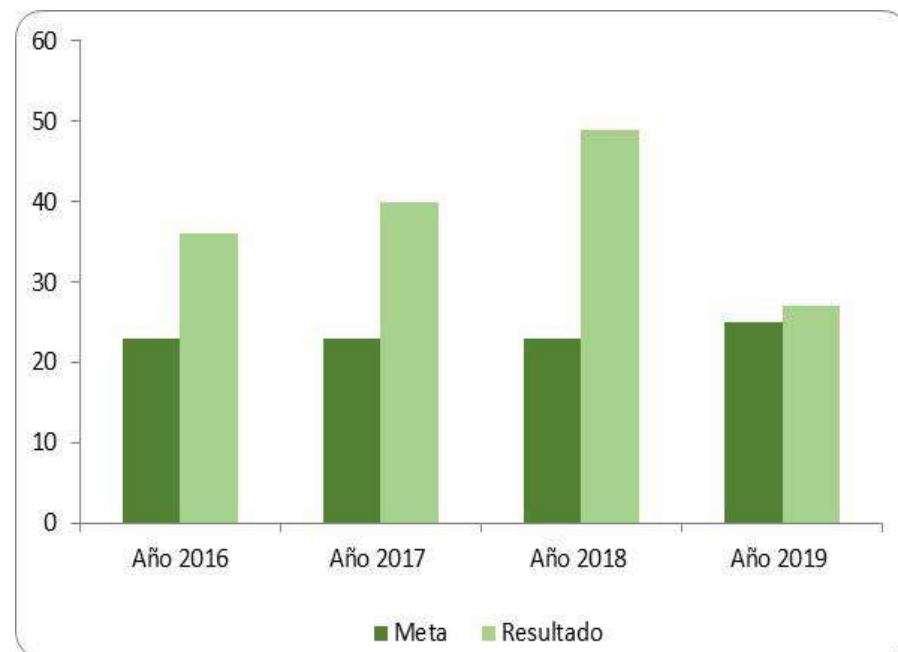
### ODS: 16. Paz, justicia e instituciones sólidas

Dependencia: Oficina para la Seguridad y Convivencia Ciudadana

Programa: Seguridad Preparada y Conectada

- Emitir 94 Boletines y/o documentos de análisis sobre criminalidad y violencia

Período	Meta	Resultado	Cumplimiento meta anual
Línea base 2015			
Año 2016	23	36	156%
Año 2017	23	40	174%
Año 2018	23	49	213%
Año 2019	25	27	108%
<b>Avance Cuatrienio</b>			<b>100%</b>



## SECTOR: JUSTICIA

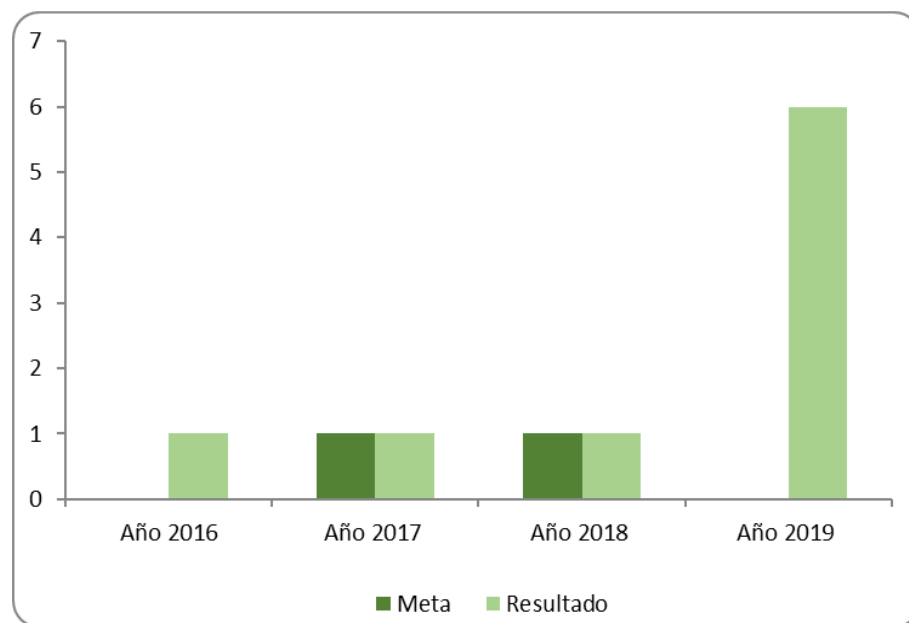
### ODS: 16. Paz, justicia e instituciones sólidas

Dependencia: Oficina para la Seguridad y Convivencia Ciudadana

Programa: Seguridad Preparada y Conectada

- Aumentar a 6 el número de estrategias comunicacionales para la seguridad y la convivencia implementadas

Período	Meta	Resultado	Cumplimiento meta anual
Línea base 2015	4		
Año 2016	0	1	NP
Año 2017	1	1	100%
Año 2018	1	1	100%
Año 2019	0	6	NP
<b>Avance Cuatrienio</b>			<b>100%</b>



## SECTOR: JUSTICIA

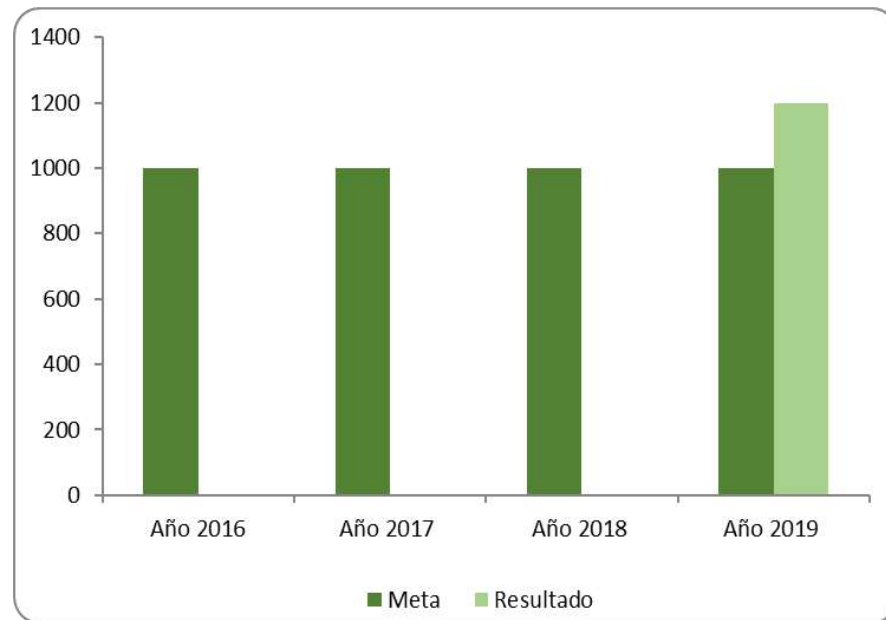
ODS: 16. Paz, justicia e instituciones sólidas

Dependencia: Oficina para la Seguridad y Convivencia Ciudadana

Programa: Seguridad Preparada y Conectada

- Capacitar 4000 policías en SPOA – Sistema Penal Oral Acusatorio.

Período	Meta	Resultado	Cumplimiento meta anual
Línea base 2015			
Año 2016	1000	0	0%
Año 2017	1000	0	0%
Año 2018	1000	0	0
Año 2019	1000	1200	60%
<b>Avance Cuatrienio</b>			<b>30%</b>



## SECTOR: JUSTICIA

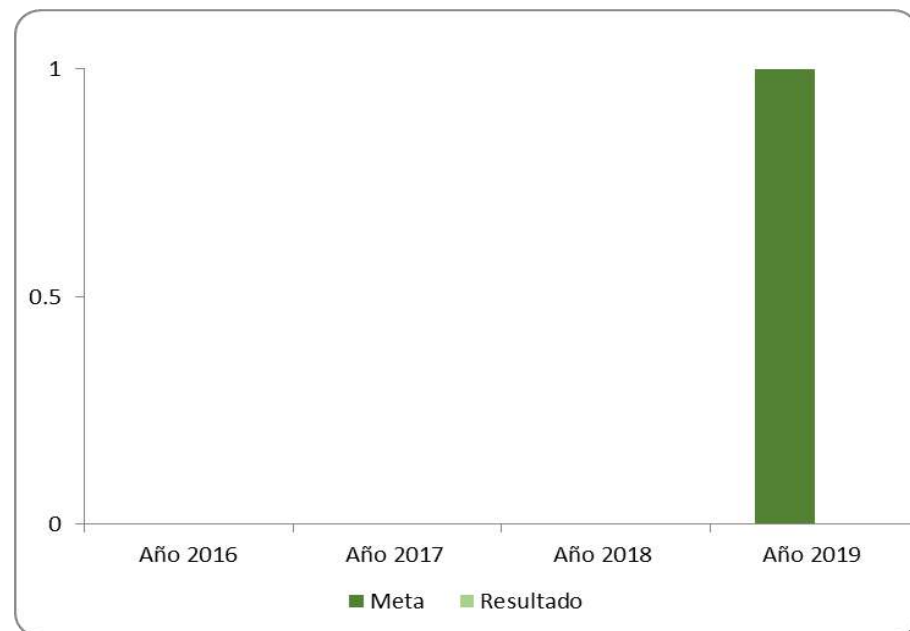
ODS: 16. Paz, justicia e instituciones sólidas

Dependencia: Oficina para la Seguridad y Convivencia Ciudadana

Programa: Seguridad Preparada y Conectada

- Construir un Centro de Servicios Judiciales

Período	Meta	Resultado	Cumplimiento meta anual
Línea base 2015			
Año 2016	0	0	NP
Año 2017	0	0	NP
Año 2018	0	0	NP
Año 2019	1	0	0
<b>Avance Cuatrienio</b>			<b>0%</b>



## SECTOR: JUSTICIA

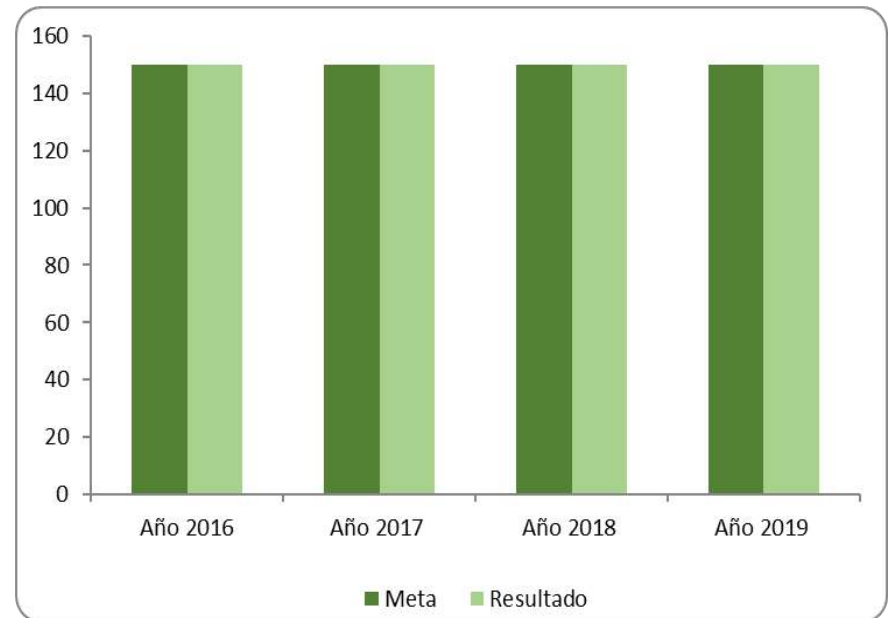
ODS: 16. Paz, justicia e instituciones sólidas

Dependencia: Secretaría de Gobierno

Programa: Seguridad Preparada y Conectada

- Capacitar a 600 inspectores y comisarios

Período	Meta	Resultado	Cumplimiento meta anual
Línea base 2015			
Año 2016	150	150	100%
Año 2017	150	150	100%
Año 2018	150	150	100%
Año 2019	150	151	100,7%
<b>Avance Cuatrienio</b>			<b>100%</b>



## SECTOR: JUSTICIA

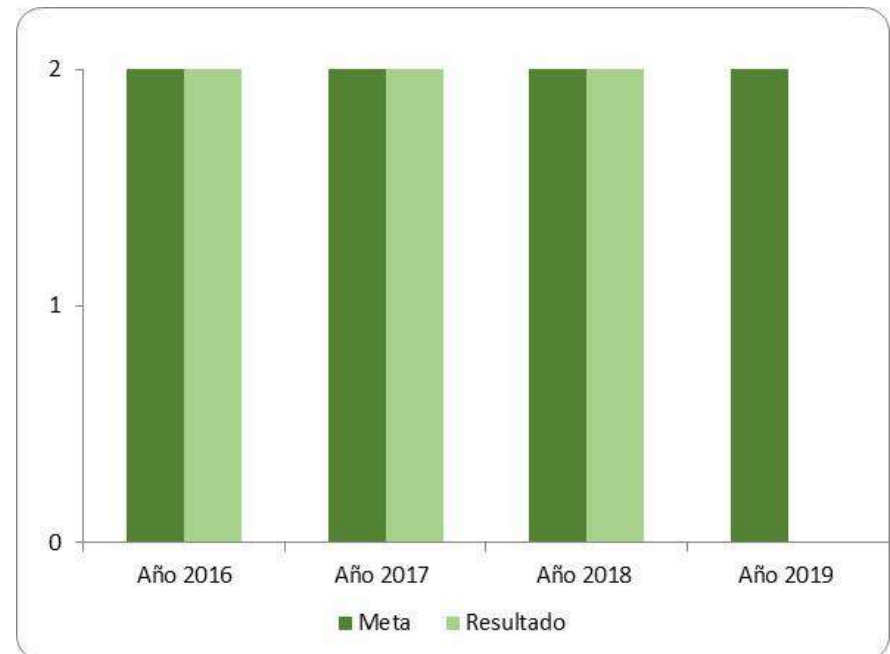
ODS: 16. Paz, justicia e instituciones sólidas

Dependencia: Oficina para la Seguridad y Convivencia Ciudadana

Programa: Seguridad Preparada y Conectada

- Realizar 8 reconocimientos a la labor desempeñada por los policías de cuadrantes

Período	Meta	Resultado	Cumplimiento meta anual
Línea base 2015			
Año 2016	2	2	100%
Año 2017	2	2	100%
Año 2018	2	2	100%
Año 2019	2	0	0
<b>Avance Cuatrienio</b>			<b>75%</b>





## SECTOR: JUSTICIA

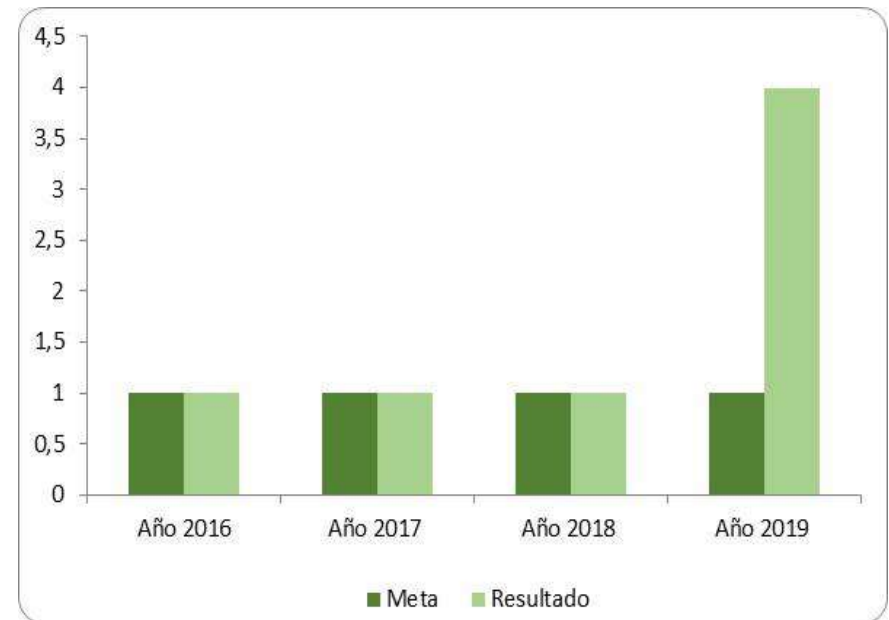
ODS: 16. Paz, justicia e instituciones sólidas

Dependencia: Oficina para la Seguridad y Convivencia Ciudadana

Programa: Barranquilla Convive

- Desarrollar 4 acciones para el fomento de la convivencia y la cultura de la no violencia realizadas

Período	Meta	Resultado	Cumplimiento meta anual
<b>Línea base 2015</b>			
<b>Año 2016</b>	1	1	100%
<b>Año 2017</b>	1	1	100%
<b>Año 2018</b>	1	1	100%
<b>Año 2019</b>	1	4	400%
<b>Avance Cuatrienio</b>			<b>100%</b>



## SECTOR: JUSTICIA

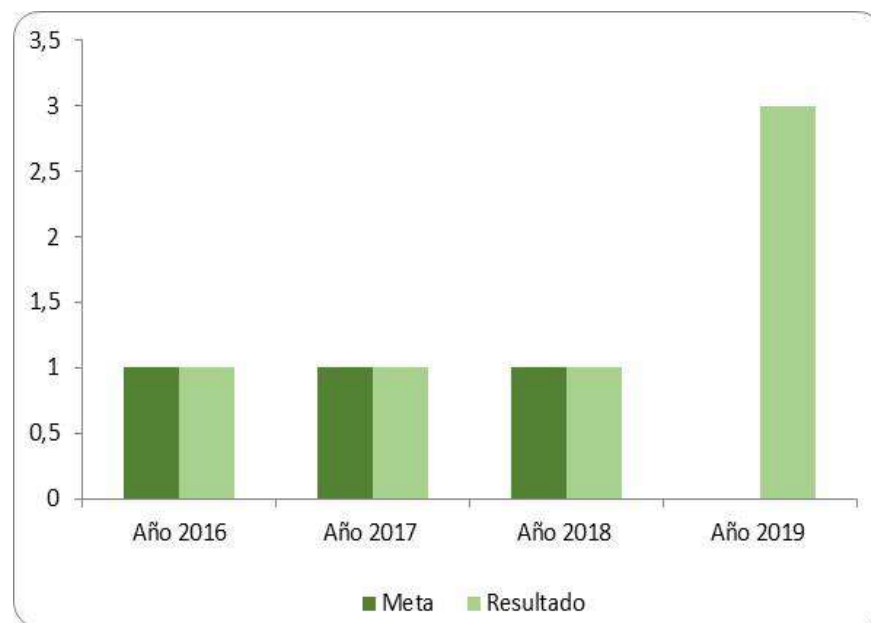
### ODS: 16. Paz, justicia e instituciones sólidas

Dependencia: Oficina para la Seguridad y Convivencia Ciudadana

Programa: Barranquilla Convive

- Fortalecer 3 iniciativas para la prevención comunitaria del delito y la violencia

Período	Meta	Resultado	Cumplimiento meta anual
Línea base 2015			
Año 2016	1	1	100%
Año 2017	1	1	100%
Año 2018	1	1	100%
Año 2019	0	3	NP
<b>Avance Cuatrienio</b>			<b>100%</b>



## SECTOR: JUSTICIA

### ODS: 16. Paz, justicia e instituciones sólidas

Dependencia: Oficina para la Seguridad y Convivencia Ciudadana

Programa: Barranquilla Convive

- Recuperar 120 entornos para la reducción de oportunidades de delitos y mejoramiento de percepción de seguridad

Período	Meta	Resultado	Cumplimiento meta anual
Línea base 2015			
Año 2016	30	27	90%
Año 2017	30	30	100%
Año 2018	30	30	100%
Año 2019	30	60	200%
<b>Avance Cuatrienio</b>			<b>100%</b>



## SECTOR: JUSTICIA

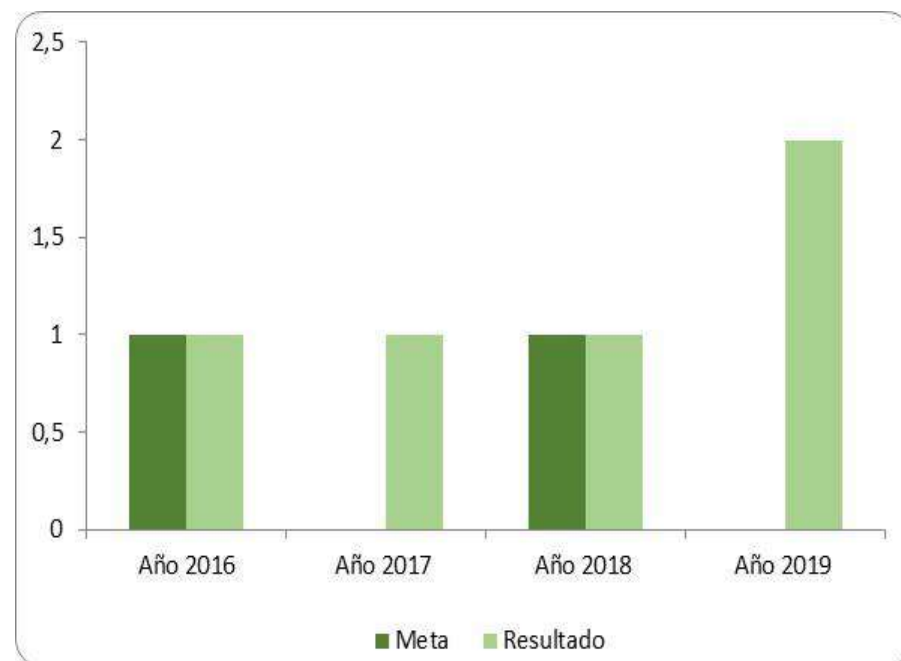
### ODS: 16. Paz, justicia e instituciones sólidas

Dependencia: Oficina para la Seguridad y Convivencia Ciudadana

Programa: Barranquilla Convive

- Desarrollar 2 estrategias para la reducción de la conflictividad juvenil

Período	Meta	Resultado	Cumplimiento meta anual
Línea base 2015			
Año 2016	1	1	100%
Año 2017	0	1	NP
Año 2018	1	1	100%
Año 2019	0	2	NP
<b>Avance Cuatrienio</b>			<b>100%</b>



## SECTOR: JUSTICIA

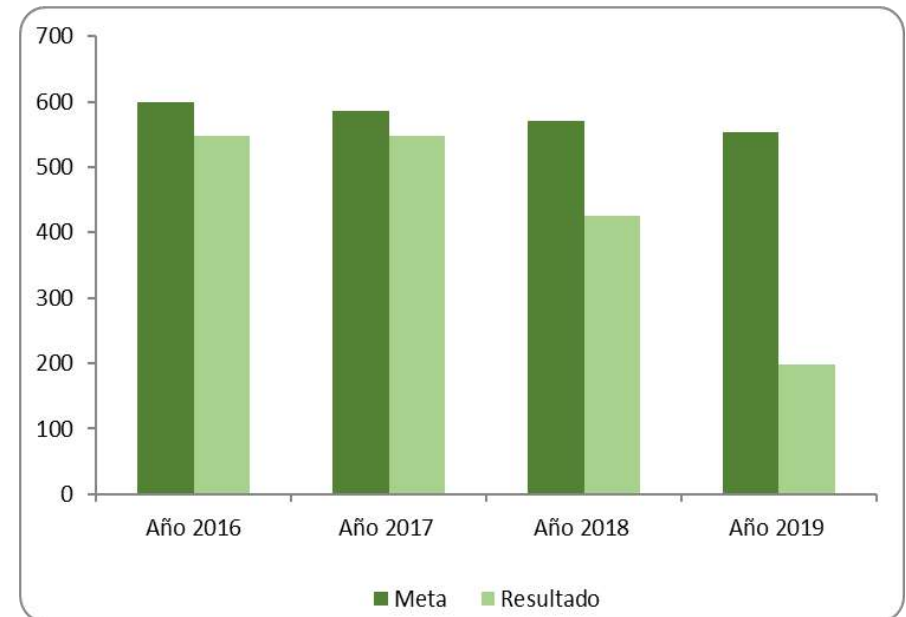
ODS: 16. Paz, justicia e instituciones sólidas

Dependencia: Transmetro

Programa: Barranquilla Convive

- Disminuir en un 10% del número de actos delictivos en la implementación de la estrategia de seguridad “Transmetro: Sistema seguro”

Período	Meta	Resultado	Cumplimiento meta anual
Línea base 2015	616		
Año 2016	600	548	109%
Año 2017	585	548	106.8%
Año 2018	570	426	133.8%
Año 2019	554	199	278%
<b>Avance Cuatrienio</b>			<b>100%</b>



## SECTOR: CENTROS DE RECLUSIÓN

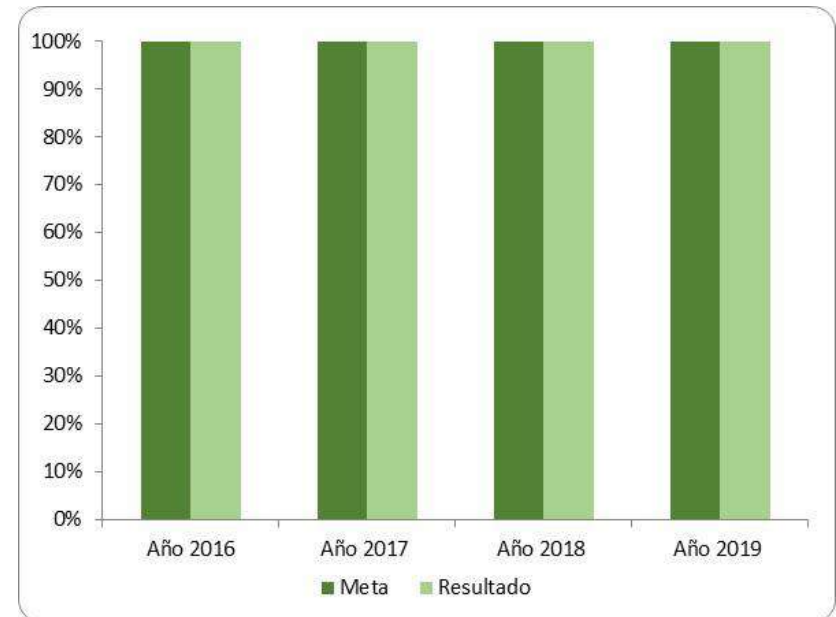
ODS: 16. Paz, justicia e instituciones sólidas

Dependencia: Secretaría de Gobierno

Programa: Dignidad para la Población Carcelaria

- Beneficiar anualmente al 100% de los internos con programas de resocialización por cada centro de reclusión y rehabilitación distritales

Período	Meta	Resultado	Cumplimiento meta anual
Línea base 2015			
Año 2016	100%	100%	100%
Año 2017	100%	100%	100%
Año 2018	100%	100%	100%
Año 2019	100%	100%	100%
<b>Avance Cuatrienio</b>			<b>100%</b>



## SECTOR: CENTROS DE RECLUSIÓN

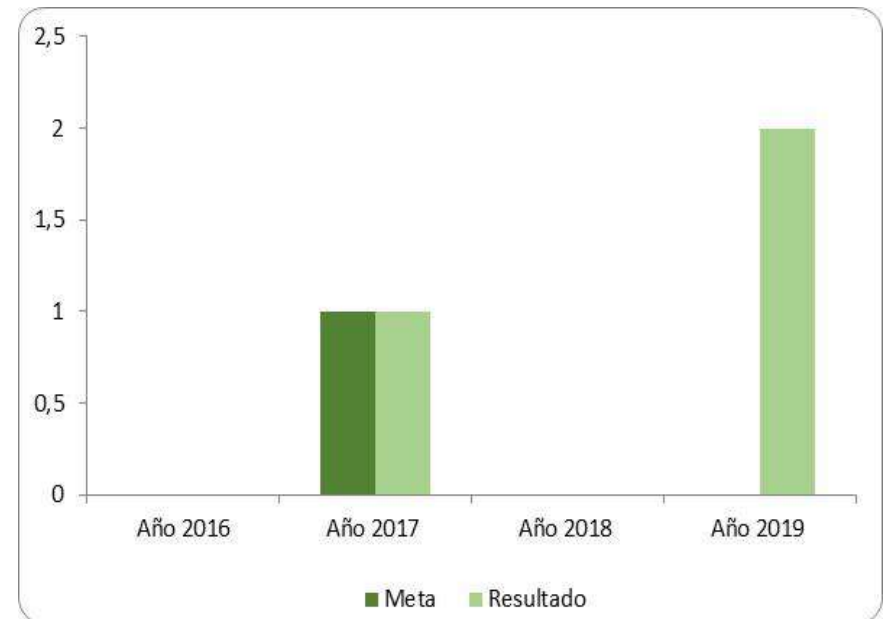
ODS: 16. Paz, justicia e instituciones sólidas

Dependencia: Secretaría de Gobierno

Programa: Dignidad para la Población Carcelaria

- Realizar un intervención en obras civiles para el mejoramiento de la infraestructura carcelaria

Período	Meta	Resultado	Cumplimiento meta anual
Línea base 2015			
Año 2016	0	0	NP
Año 2017	1	1	100%
Año 2018	0	0	NP
Año 2019	0	2	NP
<b>Avance Cuatrienio</b>			<b>100%</b>



## SECTOR: CENTROS DE RECLUSIÓN

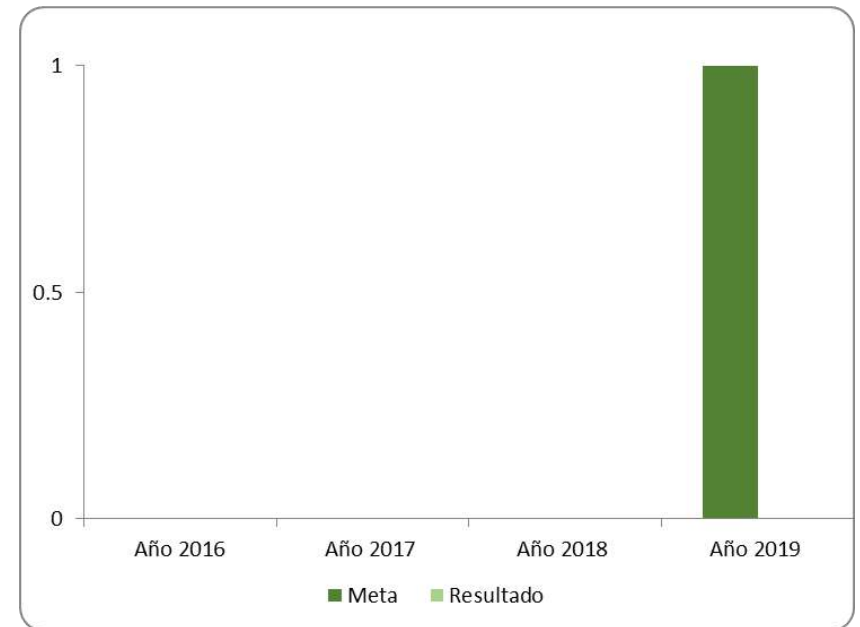
### ODS: 16. Paz, justicia e instituciones sólidas

Dependencia: Secretaría de Gobierno

Programa: Dignidad para la Población Carcelaria

- Reubicación de 1 cárcel

Período	Meta	Resultado	Cumplimiento meta anual
Línea base 2015			
Año 2016	0	0	NP
Año 2017	0	0	NP
Año 2018	0	0	NP
Año 2019	1	0	0
<b>Avance Cuatrienio</b>			<b>0%</b>





## SECTOR: JUSTICIA

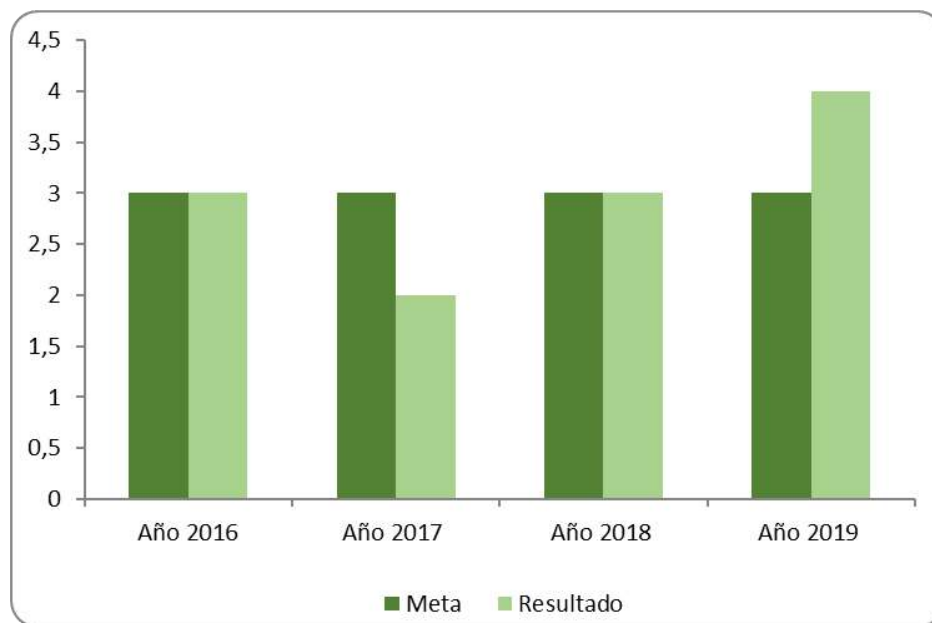
ODS: 16. Paz, justicia e instituciones sólidas

Dependencia: Secretaría de Gobierno

Programa: Barranquilla Respeta y Aplica los Derechos Humanos

- Realizar 12 Comités de DDHH – Derechos Humanos.

Período	Meta	Resultado	Cumplimiento meta anual
Línea base 2015			
Año 2016	3	3	100%
Año 2017	3	2	66.7%
Año 2018	3	3	100%
Año 2019	3	4	133%
<b>Avance Cuatrienio</b>			<b>100%</b>



## SECTOR: JUSTICIA

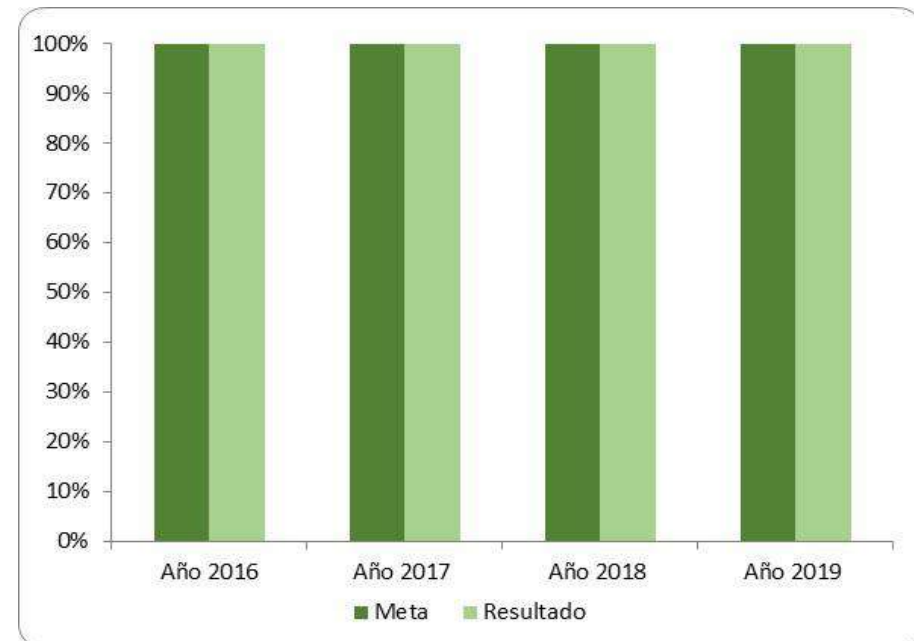
ODS: 16. Paz, justicia e instituciones sólidas

Dependencia: Secretaría de Gobierno

Programa: Barranquilla Respeta y Aplica los Derechos Humanos

- Mantener el 100% de atención integral a personas en condición de desplazamiento

Período	Meta	Resultado	Cumplimiento meta anual
Línea base 2015			
Año 2016	100%	100%	100%
Año 2017	100%	100%	100%
Año 2018	100%	100%	100%
Año 2019	100%	100%	100%
<b>Avance Cuatrienio</b>			<b>100%</b>



## SECTOR: JUSTICIA

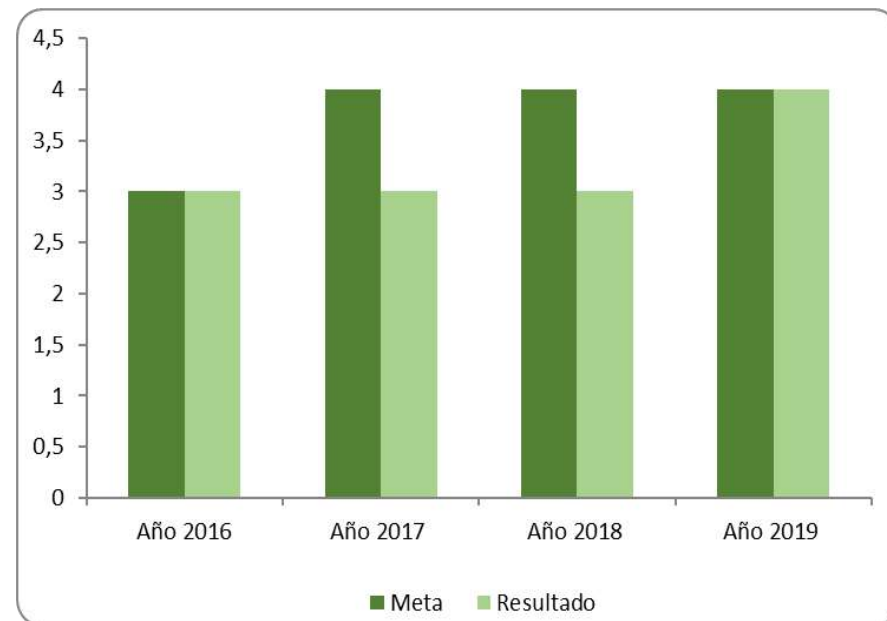
ODS: 16. Paz, justicia e instituciones sólidas

Dependencia: Secretaría de Gobierno

Programa: Barranquilla Respeta y Aplica los Derechos Humanos

- Realizar a 15 comités de Justicia transicional

Período	Meta	Resultado	Cumplimiento meta anual
Línea base 2015			
Año 2016	3	3	100%
Año 2017	4	3	75%
Año 2018	4	3	75%
Año 2019	4	4	100%
<b>Avance Cuatrienio</b>			<b>86,7%</b>



## SECTOR: JUSTICIA

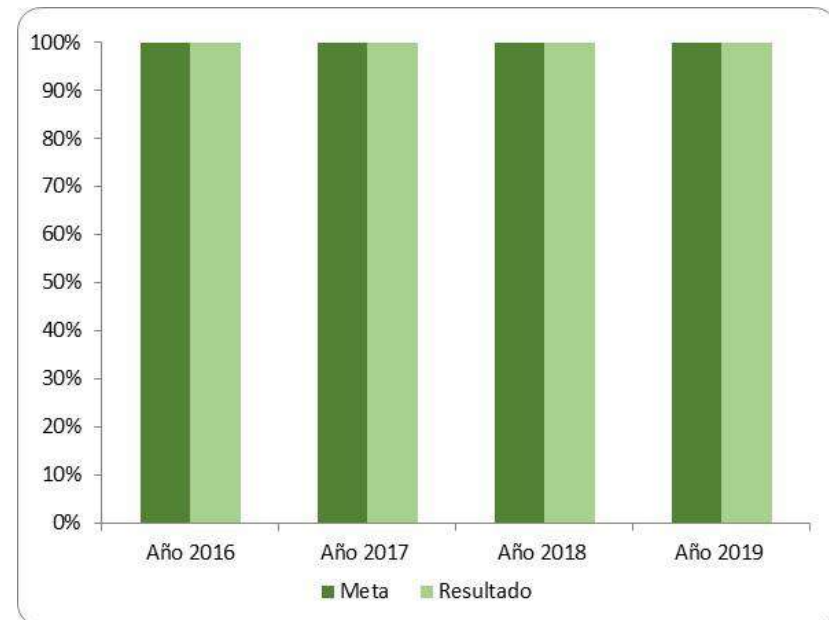
ODS: 16. Paz, justicia e instituciones sólidas

Dependencia: Secretaría de Gobierno

Programa: Barranquilla Respeta y Aplica los Derechos Humanos

- Mantener el desarrollo del 100% de iniciativas dirigidas a la convivencia, la reconciliación y los derechos humanos

Período	Meta	Resultado	Cumplimiento meta anual
Línea base 2015			
Año 2016	100%	100%	100%
Año 2017	100%	100%	100%
Año 2018	100%	100%	100%
Año 2019	100%	100%	100%
<b>Avance Cuatrienio</b>			<b>100%</b>



## SECTOR: JUSTICIA

### ODS: 16. Paz, justicia e instituciones sólidas

Dependencia: Secretaría de Gobierno

Programa: Barranquilla Respeta y Aplica los Derechos Humanos

- Mantener la atención integral al 100% de personas en condición de desplazamiento y registro de casos de violencia contra niños, niñas y adolescentes, mujeres, población LGBTI, defensores/as de derechos Humanos y reintegrados/as

Período	Meta	Resultado	Cumplimiento meta anual
Línea base 2015			
Año 2016	100%	100%	100%
Año 2017	100%	100%	100%
Año 2018	100%	100%	100%
Año 2019	100%	100%	100%
<b>Avance Cuatrienio</b>			<b>100%</b>



## SECTOR: JUSTICIA

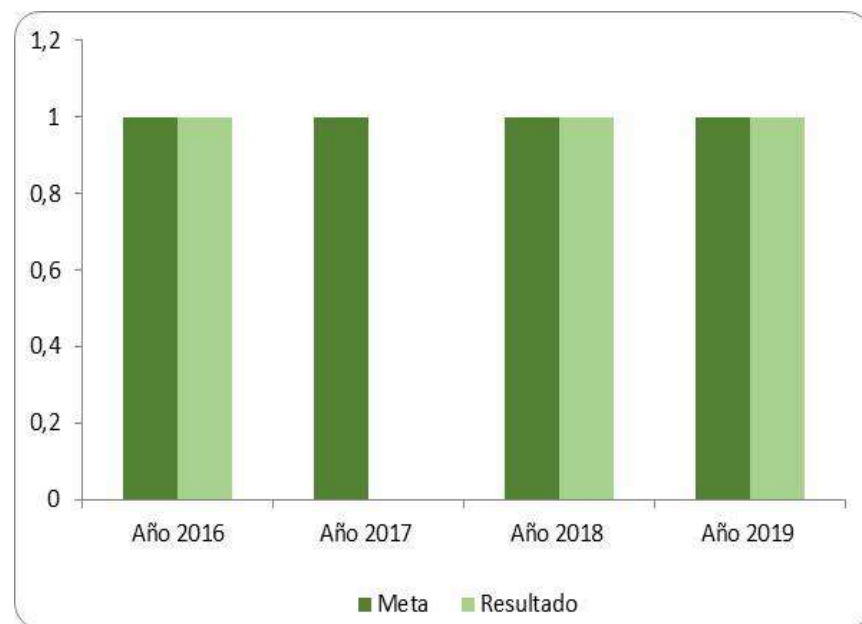
### ODS: 16. Paz, justicia e instituciones sólidas

Dependencia: Secretaría de Gobierno

Programa: Barranquilla Respeta y Aplica los Derechos Humanos

- Elaborar 4 Mapa de espacios y actores claves para garantizar el Derecho a la participación

Período	Meta	Resultado	Cumplimiento meta anual
Línea base 2015			
Año 2016	1	1	100%
Año 2017	1	0	0%
Año 2018	1	1	100%
Año 2019	1	1	100
<b>Avance Cuatrienio</b>			<b>75%</b>



## SECTOR: JUSTICIA

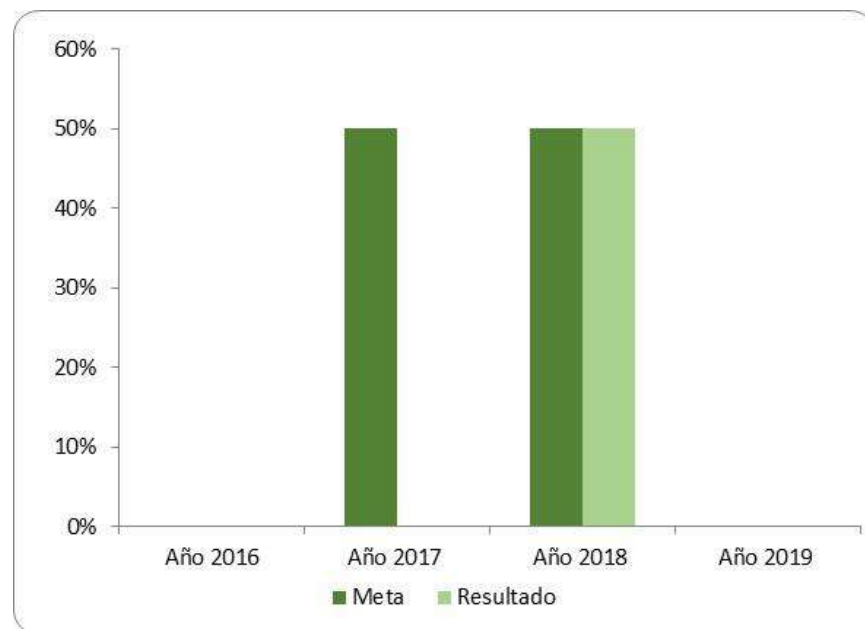
### ODS: 16. Paz, justicia e instituciones sólidas

Dependencia: Secretaría de Gobierno

Programa: Barranquilla Respeto y Aplica los Derechos Humanos

- Realizar el 100% del proceso de caracterización de la población

Período	Meta	Resultado	Cumplimiento meta anual
Línea base 2015			
Año 2016	0	0	NP
Año 2017	50%	0	0
Año 2018	50%	50%	100%
Año 2019	0	0	NP
<b>Avance Cuatrienio</b>			<b>50%</b>



## SECTOR: JUSTICIA

### ODS: 16. Paz, justicia e instituciones sólidas

Dependencia: Secretaría de Gobierno

Programa: Barranquilla Respeta y Aplica los Derechos Humanos

- Desarrollar anualmente 1 estrategia que promuevan la inclusión social y el respeto de los derechos de población LGBTI

Período	Meta	Resultado	Cumplimiento meta anual
Línea base 2015			
Año 2016	1	1	100%
Año 2017	1	1	100%
Año 2018	1	1	100%
Año 2019	1	1	100%
<b>Avance Cuatrienio</b>			<b>100%</b>





## SECTOR: JUSTICIA

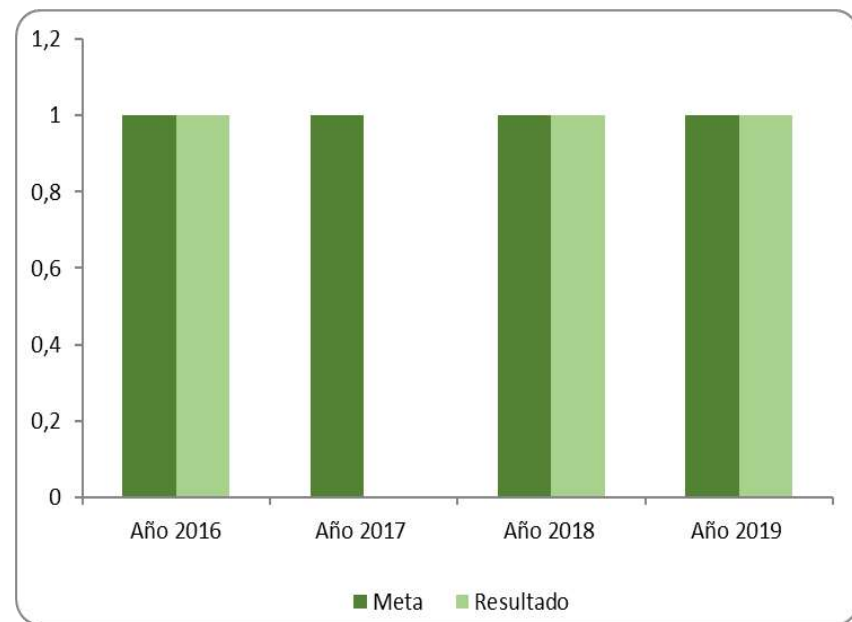
### ODS: 16. Paz, justicia e instituciones sólidas

Dependencia: Secretaría de Gobierno

Programa: Barranquilla Respeta y Aplica los Derechos Humanos

- Realizar anualmente 1 levantamiento de Información y Mapeos

Período	Meta	Resultado	Cumplimiento meta anual
Línea base 2015			
Año 2016	1	1	100%
Año 2017	1	0	0%
Año 2018	1	1	100%
Año 2019	1	1	100%
<b>Avance Cuatrienio</b>			<b>75%</b>



## SECTOR: JUSTICIA

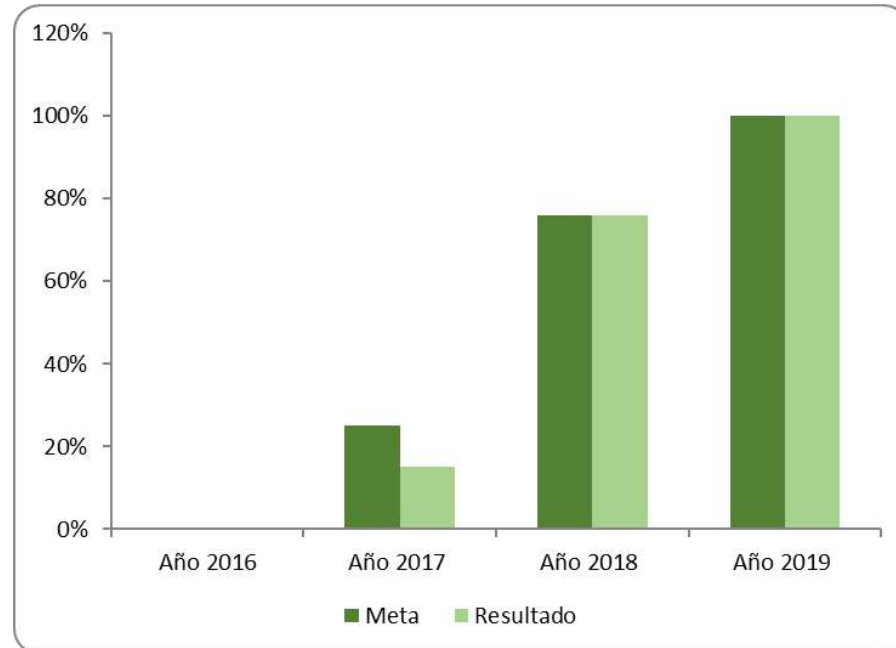
ODS: 16. Paz, justicia e instituciones sólidas

Dependencia: Secretaría de Gobierno

Programa: Quilla Goles por Barranquilla y la Sana Convivencia

- Alcanzar el 100% de barras caracterizadas

Período	Meta	Resultado	Cumplimiento meta anual
Línea base 2015			
Año 2016	0	0	NP
Año 2017	25%	15%	60%
Año 2018	76%	76%	100%
Año 2019	100%	100%	100%
<b>Avance Cuatrienio</b>			<b>100%</b>



## SECTOR: JUSTICIA

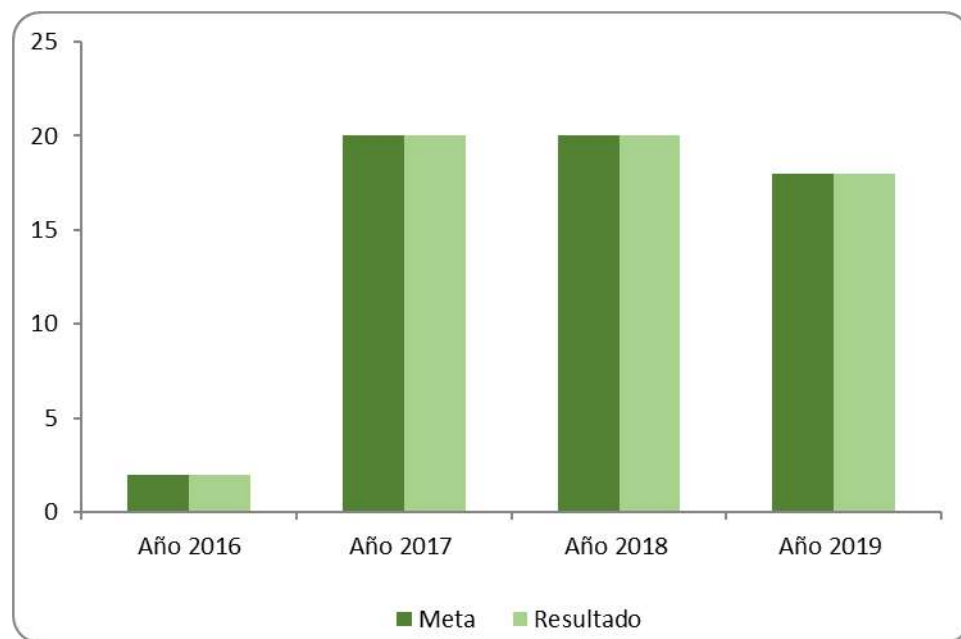
ODS: 16. Paz, justicia e instituciones sólidas

Dependencia: Secretaría de Gobierno

Programa: Quilla Goles por Barranquilla y la Sana Convivencia

- Realizar 60 procesos pedagógicos de divulgación y socialización

Período	Meta	Resultado	Cumplimiento meta anual
Línea base 2015			
Año 2016	2	2	100%
Año 2017	20	20	100%
Año 2018	20	20	100%
Año 2019	18	18	100%
<b>Avance Cuatrienio</b>			<b>100%</b>



## SECTOR: JUSTICIA

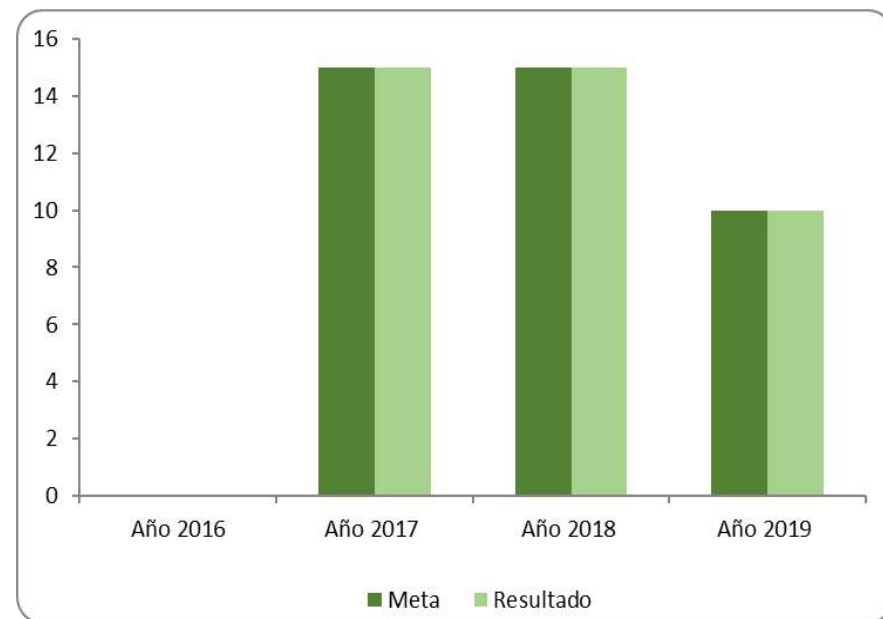
ODS: 16. Paz, justicia e instituciones sólidas

Dependencia: Secretaría de Gobierno

Programa: Quilla Goles por Barranquilla y la Sana Convivencia

- Desarrollar 40 programas lúdicos y culturales de integración deportiva y convivencia en las barras

Período	Meta	Resultado	Cumplimiento meta anual
Línea base 2015			
Año 2016	0	0	NP
Año 2017	15	15	100%
Año 2018	15	15	100%
Año 2019	10	10	100%
<b>Avance Cuatrienio</b>			<b>100%</b>



## SECTOR: JUSTICIA

ODS: 16. Paz, justicia e instituciones sólidas

Dependencia: Secretaría de Gobierno

Programa: Quilla Goles por Barranquilla y la Sana Convivencia

- Aprobar 8 iniciativas de emprendimiento en las barras

Período	Meta	Resultado	Cumplimiento meta anual
Línea base 2015			
Año 2016	2	2	100%
Año 2017	2	0	0
Año 2018	2	2	100%
Año 2019	2	2	100%
<b>Avance Cuatrienio</b>			<b>75%</b>



**AVANCE DE LAS METAS DEL PLAN DE DESARROLLO DISTRITAL  
“BARRANQUILLA CAPITAL DE VIDA 2016-2019**

<b>EJE ESTRATEGICO</b>	<b>SUMATORIA/ NUMERO DE INDICADORES</b>	<b>PESO POR EJE</b>	<b>AVANCE DEL EJE</b>
<b>CAPITAL DE BIENESTAR</b>	88,1	0.25	22,0
<b>CAPITAL DEL PROGRESO</b>	93,2	0.25	23,3
<b>CAPITAL ESPACIOS PARA LA GENTE</b>	79,4	0.25	19,8
<b>CAPITAL CON SERVICIOS EFICIENTES</b>	82,4	0.25	20,6
<b>TOTAL AVANCE</b>		<b>85,8</b>	