



ALCALDÍA DE BARRANQUILLA
Distrito Especial, Industrial y Portuario



Plan de Desarrollo 2008-2011

Oportunidades para todos



**ALCALDÍA DE
BARRANQUILLA**
Distrito Especial, Industrial y Portuario



OBJETIVO DEL PLAN DE DESARROLLO

El **objetivo general del Plan** es avanzar en la superación de las condiciones de pobreza, inequidad y exclusión de los beneficios del crecimiento económico que afectan cerca del 39.5% de la población, con base en el mejoramiento de las condiciones de competitividad en el mercado nacional e internacional, una gestión que promueva una mejor distribución de los beneficios del crecimiento económico, inversiones y actuaciones coordinadas entre el sector privado, comunitario y una institucionalidad pública responsable en el manejo de los recursos fiscales.



Política Social “Barranquilla para la Gente”

Esta política reúne el conjunto de inversiones, gestiones y actuaciones en los sectores de **Salud, Educación, Atención a la Vulnerabilidad Social y Física de personas y grupos sociales específicos, con énfasis en infancia y adolescencia, Hábitat y Recreación públicas** que se realicen en coordinación con los actores privados, comunitarios y la sociedad civil, para avanzar en la reducción de la pobreza, las inequidades sociales y de género y la desigualdad, que afecta a gran parte de los habitantes del Distrito.



ALCALDÍA DE BARRANQUILLA
Distrito Especial, Industrial y Portuario



SECTOR: SALUD

Dependencia: Secretaría de Salud Distrital

Programa: Aseguramiento Universal

- Lograr una afiliación del 90% 108.00 nuevos usuarios

Período	Meta	Resultado	Avance
Línea base 2007		74,8	
Año 2008	85%	94,54	
Año 2009	90%	94,54	
Año 2010	90%	100,0	
Año 2011	90%		
Cuatrienio:	90%	94,54	100%



En los años 2008, 2009 y 2010 se ha logrado la afiliación de 314.686 nuevos usuarios.



M. Rodríguez
ALCALDÍA DE BARRANQUILLA
 Distrito Especial, Industrial y Portuario



SECTOR: SALUD

Dependencia: Secretaría de Salud Distrital

Programa: Prestación de Servicios de Salud con Calidad en la Red Distrital

- Niveles de calidad dentro de los Estándares Producción de Servicios

Período	Meta	Resultado	Avance
Línea base 2007		87.837	
Año 2008	100%	90.119	102,5%
Año 2009	230.833	254.434	110,2%
Año 2010	248.000	294.452	118,7%
Año 2011	250.000		

Cuatrienio:



M. Rodríguez

ALCALDÍA DE BARRANQUILLA
Distrito Especial, Industrial y Portuario



SECTOR: SALUD

Dependencia: Secretaría de Salud Distrital

Programa: Mejor Atención a Población Pobre No Asegurada

- 100% de atención en servicios NO POS

Período	Meta	Resultado	Avance
Línea base 2007		11.595	
Año 2008	100%	21.765	100%
Año 2009	100%	128,729	100%
Año 2010	100%	6,327	100%
Año 2011	100%		
Cuatrenio:	100%		100%

La disminución en el año 2010 obedece a la ejecución de la prueba piloto establecida por el Acuerdo No. 012 de 2010 de Comisión de Regulación en Salud – CRES, donde se implementó la nivelación de servicios para los niveles 1 y 2 del Sisben, el usuario es integral y las actividades le corresponden a las EPS.

M. Rodríguez



ALCALDÍA DE BARRANQUILLA
Distrito Especial, Industrial y Portuario



SECTOR: SALUD

Dependencia: Secretaría de Salud Distrital

Programa: Prestación de Servicios de Salud con Calidad en la Red Distrital

- Adecuar 47 centros de salud –PASOS- y de atención de segundo nivel –CAMINOS

Período	Meta	Resultado	Avance
Línea base 2007		0	
Año 2008	5	1	20%
Año 2009	10	11	110%
Año 2010	11	11	100%
Año 2011	11		
Cuatrienio:	37	23	62,1%

Realizado del estudio de oferta y demanda de servicios de salud en el Distrito de Barranquilla, se determinó la construcción de 37 nuevas IPS.

Actualmente se tienen construidos y puestos al servicio de la comunidad de 23 nuevas IPS (PASOS “Puestos de Atención en Salud y CAMINOS) en las localidades del Sur Occidente, Sur Oriente, Metropolitano y Riomar.

320 Caminantes de la salud contratadas; 869.721 visitas a viviendas y establecimientos en 103 barrios del Distrito.





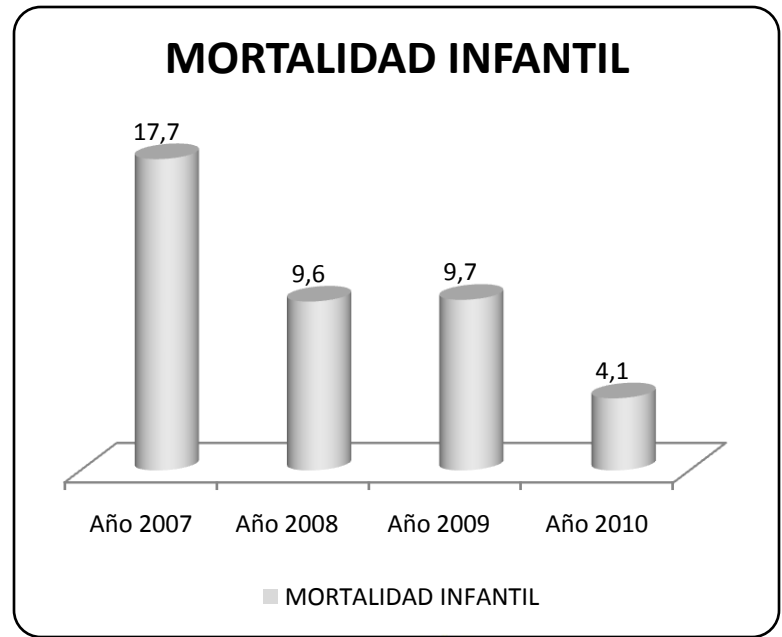
SECTOR: SALUD

Dependencia: Secretaría de Salud Distrital

Programa: Plan Nacional de Salud Pública

- Bajar tasa de mortalidad infantil a 15 por 1000 nacidos vivos

Período	Meta	Resultado	Avance
Línea base 2007		17,7 * mil	Disminución de la tasa de mortalidad infantil.
Año 2008	17,0	9,6 * mil	144%
Año 2009	16,3	9,7 * mil	140%
Año 2010	15,6	4,1 * mil	380%
Año 2011	15,0		
Cuatrienio:	15 * mil	4,1 * mil	100%





SECTOR: SALUD

Dependencia: Secretaría de Salud Distrital

Programa: Plan Nacional de Salud Pública

- Bajar tasa de mortalidad en menores de 5 años a 18 por 1000 nacidos vivos

Período	Meta	Resultado	Avance
Línea base 2007		20,7 * mil	
Año 2008	20,0	11,79 * mil	140%
Año 2009	19,3	11,80 * mil	139%
Año 2010	18,6	5,2 * mil	357%
Año 2011	18,0		
Cuatrienio:	18 * mil	5,2 * mil	100%



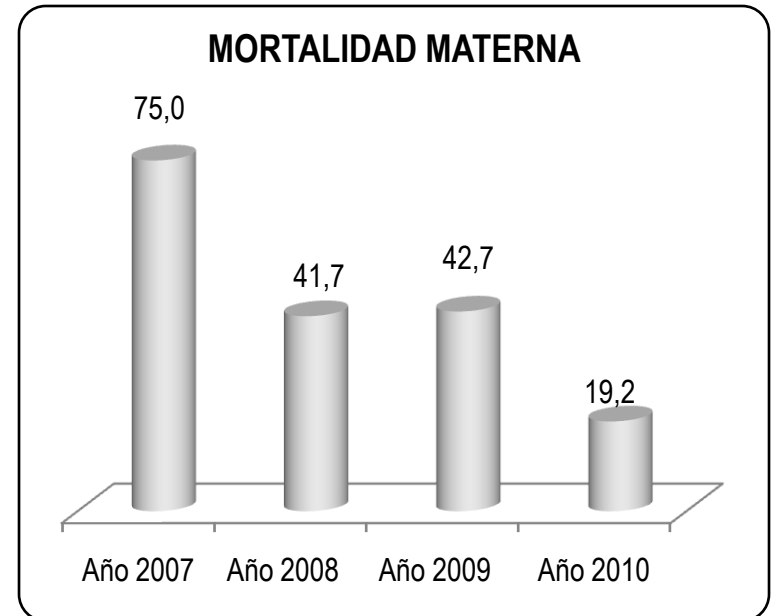


SECTOR: SALUD

Dependencia: Secretaría de Salud Distrital
Programa: Plan Nacional de Salud Pública

- Reducir la mortalidad materna a 0

Período	Meta	Resultado	Avance
Línea base 2007		75 *cien mil	
Año 2008	68	41,7*cien mil	163%
Año 2009	61	42,7*cien mil	142,5%
Año 2010	25	19.2*cien mil	130%
Año 2011	0		
Cuatrienio:	0	19.2*cien mil	74,4%





SECTOR: SALUD

Dependencia: Secretaría de Salud Distrital

Programa: Prestación de Servicios de Salud con Calidad en la Red Distrital

- 95% de Prestadores habilitados y verificados

Período	Meta	Resultado	Avance
Línea base			
2007	212	134	63,2%
Año 2008	492	493	100,2%
Año 2009	856	871	101,8%
Año 2010	1297	1312	101,2%
Año 2011			
Cuatrienio:	95%		100%

Cifras actualizadas según base de datos depurada por el Ministerio de Protección Social, reporte con fecha de corte del 24 de enero 2011.

M. Rodríguez



ALCALDÍA DE BARRANQUILLA
Distrito Especial, Industrial y Portuario



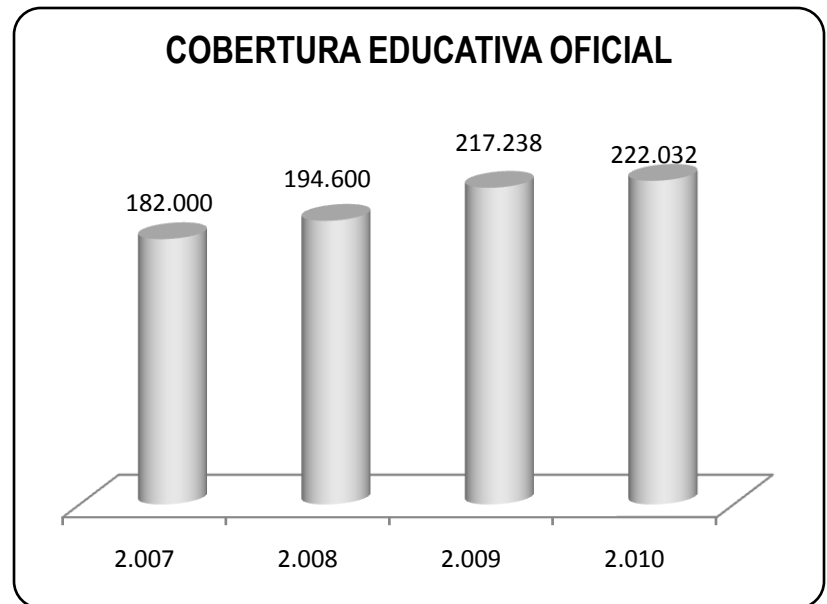
SECTOR: EDUCACION

Dependencia: Secretaría de Educación Distrital

Programa: Acceso y Permanencia

- Incremento de 25.000 nuevos cupos

Período	Meta	Resultado	Avance
Línea base 2007			
Año 2008	5.000	12.600	252%
Año 2009	7.500	22.638	301,8%
Año 2010	7.500	4.794	63,9%
Año 2011	5.000		
Cuatrienio:	25.000	40.032	100%



J. C. Herrera



ALCALDÍA DE BARRANQUILLA
Distrito Especial, Industrial y Portuario



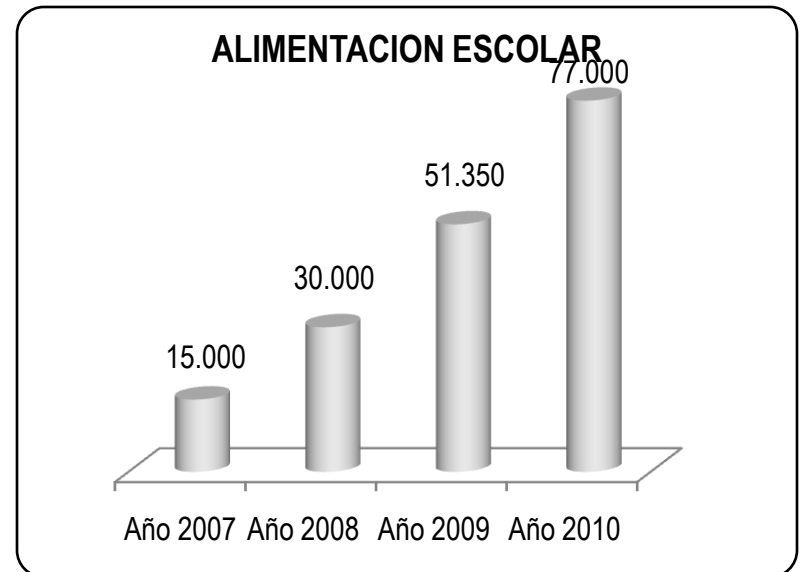
SECTOR: EDUCACION

Dependencia: Secretaría de Educación Distrital

Programa: Acceso y Permanencia

- Alimentación escolar a 25.000 niños

Período	Meta	Resultado	Avance
Línea base 2007		15,000	
Año 2008	15,000	30,000	200%
Año 2009	20,000	51,350	256%
Año 2010	25,000	77.000	308%
Año 2011	25,000		
Cuatrienio:	25,000	77.000	100%



J. C. Herrera



ALCALDÍA DE BARRANQUILLA
Distrito Especial, Industrial y Portuario



SECTOR: EDUCACION

Dependencia: Secretaría de Educación Distrital

Programa: Acceso y Permanencia

- Construir 10 nuevas instituciones educativas, para un total de 184

Período	Meta	Resultado	Avance
Línea base 2007		174	
Año 2008	2	2	100%
Año 2009	4	2	50%
Año 2010	2	3	150%
Año 2011	2		
Cuatrienio:	10	7	70%

Cuatro (4) Megacoledios construidos y puestos al servicio en 2009: IED Pies Descalzos, IED Santa María, IED Libertador Simón Bolívar y la IED Metropolitano con capacidad para atender a 2000 estudiantes cada uno.

En construcción tres (3) infraestructuras más para la atención a la población que se encuentra por fuera del sistema escolar: Lipaya (1500 estudiantes) - 20 de Julio (1500 Estudiantes) - Cayenas (3000 estudiantes). **Se garantizaron recursos por aproximadamente 100 mil millones** para la adecuación de 83 IED, este plan se construirán 676 aulas, 76 Baterías sanitarias, 48 canchas y 131 laboratorios.

J. C. Herrera



ALCALDÍA DE BARRANQUILLA
Distrito Especial, Industrial y Portuario



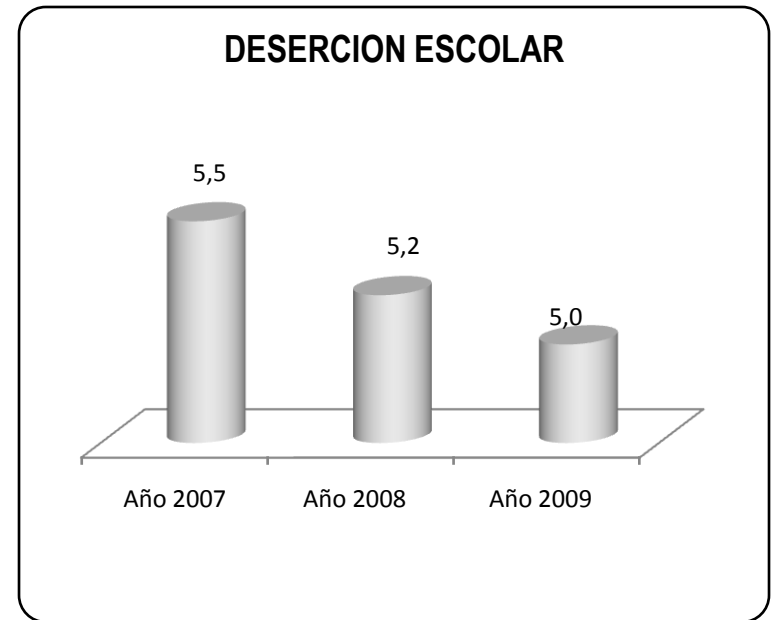
SECTOR: EDUCACION

Dependencia: Secretaría de Educación Distrital

Programa: Calidad y pertinencia

- Disminuir tasa de deserción al 3%

Período	Meta	Resultado	Avance
Línea base 2007		5,5%	
Año 2008	0,5%	5,2%	
Año 2009	1%	5,0%	
Año 2010	0,5		
Año 2011	0		
Cuatrenio:	3%	5,0%	



* La Deserción se calcula año vencido

J. C. Herrera



ALCALDÍA DE BARRANQUILLA
Distrito Especial, Industrial y Portuario



SECTOR: EDUCACION

Dependencia: Secretaría de Educación Distrital

Programa: Calidad y pertinencia

- Cero instituciones educativas en categorías inferior y muy inferior

Período	Meta	Resultado	Avance
Línea base 2007		40	
Año 2008	35	32	160%
Año 2009	18	18	100%
Año 2010	8	25	
Año 2011	0		
Cuatrienio:	0	25	37,5%

Renovación Pedagógica para la Enseñanza

En las Pruebas SABER, se disminuyó de **106 IED** en categoría baja e inferior reportadas en 2009, a **80 IED** durante el año **2010**.

J. C. Herrera



ALCALDÍA DE BARRANQUILLA
Distrito Especial, Industrial y Portuario



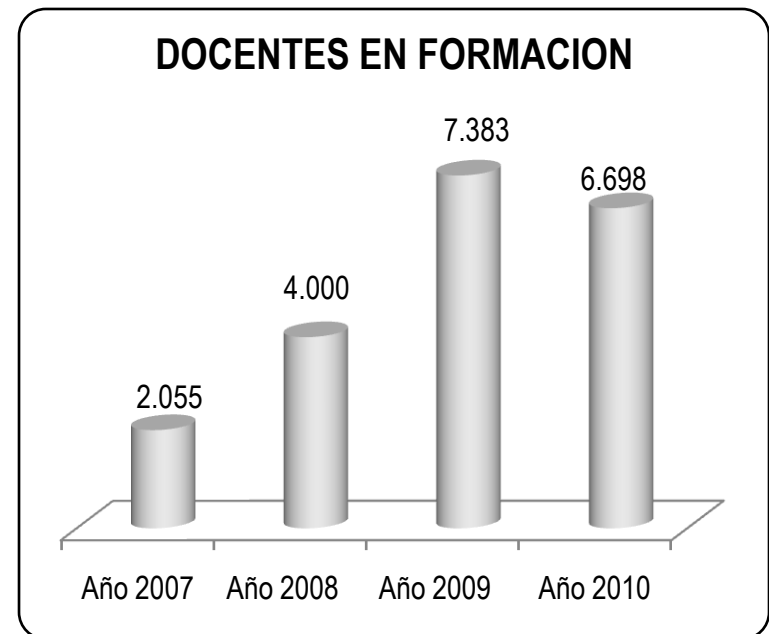
SECTOR: EDUCACION

Dependencia: Secretaría de Educación Distrital

Programa: Calidad y pertinencia

- 100% docentes y directivos en procesos de formación (6.200)

Período	Meta	Resultado	Avance
Línea base 2007		2,055	
Año 2008	1,500	4,000	266%
Año 2009	1,500	7,383	492%
Año 2010	1,500	6.698	447%
Año 2011	1,700		
Cuatrienio:	6,200	18,081	100%



J. C. Herrera



ALCALDÍA DE BARRANQUILLA
Distrito Especial, Industrial y Portuario



SECTOR: ATENCION A GRUPOS VULNERABLES

Dependencia: Secretaría de Gestión Social Distrital

Programa: Programas multisectoriales dirigidos a la infancia y adolescencia

- Nutrición a 30.000 familias a través de Familias en Acción

- Promoción de los derechos a 5,000 Familias (Red Juntos)

Período	Meta	Resultado	Avance
Línea base 2007		18,000	
Año 2008		21,000	
Año 2009		75,000	
Año 2010		74,890	
Año 2011			
Cuatrienio:	30,000	75,000	100%

Período	Meta	Resultado	Avance
Línea base 2007			
Año 2008		2,000	
Año 2009		17,000	
Año 2010		17,640	
Año 2011			
Cuatrienio:	5,000	17,640	100%



A. Carbonell
ALCALDÍA DE BARRANQUILLA
 Distrito Especial, Industrial y Portuario



SECTOR: ATENCION A GRUPOS VULNERABLES

Dependencia: Secretaría de Gestión Social Distrital

Programa: Programas multisectoriales dirigidos a la infancia y adolescencia

- Restitución derechos vulnerados a 1.000 niños trabajadores
- Bajar porcentaje de menores de 7 años con desnutrición global a 7.5%

Período	Meta	Resultado	Avance
Línea base 2007	120		
Año 2008	150	150	
Año 2009	250	417	
Año 2010		90	
Año 2011			
Cuatrienio:	1,000	657	65,7%

Período	Meta	Resultado	Avance
Línea base 2007		18%	
Año 2008			
Año 2009		8.73%	
Año 2010			
Año 2011			
Cuatrienio:	7,5%		85.9%



ALCALDÍA DE BARRANQUILLA
Distrito Especial, Industrial y Portuario
A. Carbonell



SECTOR: ATENCION A GRUPOS VULNERABLES

Dependencia: Secretaría de Gestión Social Distrital

Programa: Programas multisectoriales dirigidos a la infancia y adolescencia

Prevención de **embarazos a temprana edad**: Reducción del 33% de embarazos en adolescentes

Período	Meta	Resultado	Avance
Año 2008		3.800	
Año 2009		3.750	1.3%
Año 2010		2.500	33%
Año 2011			
Cuatrienio:			34.3%

A. Carbonell



ALCALDÍA DE BARRANQUILLA
Distrito Especial, Industrial y Portuario



SECTOR: ATENCION A GRUPOS VULNERABLES

Dependencia: Secretaría de Gestión Social Distrital

Programa: Programas multisectoriales dirigidos a la infancia y adolescencia

Construcción de **Jardines Sociales** en los barrios Lipaya y El Edén para atender a 600 niños y niñas de 0 a 5 años en áreas de salud, nutrición, protección, educación y recreación.

A. Carbonell



ALCALDÍA DE
BARRANQUILLA
Distrito Especial, Industrial y Portuario



SECTOR: ATENCION A GRUPOS VULNERABLES

Dependencia: Secretaría de Gestión Distrital

Programa: Fortalecimiento de la política de **equidad de género**

- Atención integral a 15.000 mujeres

Período	Meta	Resultado	Avance
Línea base 2007		3,000	
Año 2008	3,750	3.811	101,6%
Año 2009	3,750	2.460	65,6%
Año 2010	3,750	5.728	152,7%
Año 2011	3,750		
Cuatrienio:	15,000	11.999	80%



A. Carbonell



ALCALDÍA DE BARRANQUILLA
Distrito Especial, Industrial y Portuario



SECTOR: ATENCION A GRUPOS VULNERABLES

Dependencia: Secretaría de Gestión Distrital

Programa: **Mi Viejo También Cuenta**

- Atención integral a 30.000 adultos mayores

Período	Meta	Resultado	Avance
Línea base 2007		17,000	
Año 2008	20,000	20,355	101,7%
Año 2009	25,000	23,815	95,2%
Año 2010	27,000	32.070	118,8%
Año 2011	30,000		
Cuatrienio:	30,000	32.070	100%



A. Carbonell

ALCALDÍA DE BARRANQUILLA
Distrito Especial, Industrial y Portuario



SECTOR: ATENCION A GRUPOS VULNERABLES

Dependencia: Secretaría de Gestión Distrital

Programa: **Mi Viejo** También Cuenta

- Atención integral a 30.000 adultos mayores

Construcción y remodelación de 27 **Centros de Vida**

Entregados: Santamaría, Alboraya, Juan Mina y El Pueblo

En construcción: El Bosque, Los Olivos, Bajo Valle, Carrizal, La Pradera, El Santuario, Ciudadela, El Ferry, Villa Sevilla

A. Carbonell



ALCALDÍA DE BARRANQUILLA
Distrito Especial, Industrial y Portuario



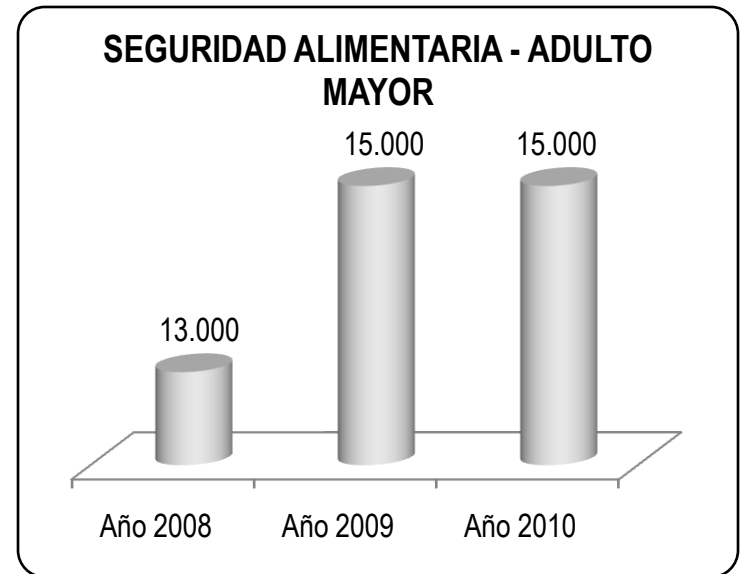
SECTOR: ATENCION A GRUPOS VULNERABLES

Dependencia: Secretaría de Gestión Distrital

Programa: **Mi Viejo** También Cuenta

- Seguridad alimentaría 6.000 adultos mayores

Período	Meta	Resultado	Avance
Línea base 2007		3,440	
Año 2008	6,000	13,000	216%
Año 2009	6,000	15,000	250%
Año 2010	6,000	15,000	250%
Año 2011	6,000		
Cuatrienio:	6,000	15,000	100%



A. Carbonell



ALCALDÍA DE BARRANQUILLA
Distrito Especial, Industrial y Portuario



SECTOR: ATENCION A GRUPOS VULNERABLES

Dependencia: Secretaría de Gestión Social Distrital

Programa: Apoyo a **población en estado de desplazamiento**

Formulación del Plan Integral Único, **PIU**

Período	Meta	Resultado	Avance
Línea base 2007		0	
Año 2008	0		
Año 2009	1	1	100%
Año 2010	0		
Año 2011	0		
Cuatrienio:	1	1	100%

A. Carbonell



ALCALDÍA DE BARRANQUILLA
Distrito Especial, Industrial y Portuario



SECTOR: ATENCION A GRUPOS VULNERABLES

Dependencia: Secretaría de Gestión Social Distrital

Programa: Apoyo a **población en estado de desplazamiento**

- Atención integral a 30.000 personas en situación de desplazamiento

Período	Meta	Resultado	Avance
Línea base 2007		8,600	
Año 2008	9,000	10,065	111,8%
Año 2009	15,000	8,964	59,7%
Año 2010	25,000	25.000	100%
Año 2011	30,000		
Cuatrienio:	30,000	25.000	83,3%

A. Carbonell



ALCALDÍA DE BARRANQUILLA
Distrito Especial, Industrial y Portuario



SECTOR: ATENCION A GRUPOS VULNERABLES

Dependencia: Secretaría de Gestión Social Distrital

Programa: Jóvenes **emprendedores**

- Lograr la participación durante los cuatro años de gobierno de 5.000 jóvenes

Período	Meta	Resultado	Avance
Línea base 2007		ND	
Año 2008			
Año 2009		5,000	
Año 2010			
Año 2011			
Cuatrienio:	5,000		100%

- Construcción de 3 Casas de la Juventud

Período	Meta	Resultado	Avance
Línea base 2007	2		
Año 2008			
Año 2009	1		33%
Año 2010			
Año 2011			
Cuatrienio:	3	1	33%



A. Carbonell
ALCALDÍA DE BARRANQUILLA
 Distrito Especial, Industrial y Portuario



SECTOR: VIVIENDA

Dependencia: Secretaría de Planeación Distrital

Programa: **Nuevas Viviendas en Zonas de Expansión y de Renovación Urbana**

•Postular a 15.000 familias para que accedan a subsidios en el macroproyecto Villas de San Pablo, (I Fase de 5000 viviendas VIP).

Período	Meta	Resultado	Avance
Línea base 2007		ND	
Año 2008	3,000	400 *	13,33 %
Año 2009	4,000	495 *	12,38 %
Año 2010	4,000	198(en construcción)	4,88%
Año 2011	4,000		
Cuatrienio:	15,000	1.090	7.3 %

- Socialización del proyecto junto con la Fundación Mario Santo Domingo a 12.000 hogares con déficit de vivienda , de esos se inscribieron en la FMSD para postularse 1.880, los cuales 350 ya tienen listos los cierres financieros y 245 se encuentran en proceso de complementar documentación para precierre, a la espera de la apertura de la Convocatoria del MAVDT.
- Seguimiento a compromisos distritales:
- Construcción vía de acceso. – Construcción Sistema de Evacuación de Aguas Residuales.
- Gestión del estudio del Canal de aguas de escorrentías.
- Gestión suscripción convenio entre Distrito y FMSD. – Gestión Modificación Patrimonio Autónomo Macroproyecto. * 740 sol. corresponden a Cayenas



ALCALDÍA DE BARRANQUILLA
Distrito Especial, Industrial y Portuario

D. García



SECTOR: VIVIENDA

Dependencia: Secretaría de Planeación Distrital

Programa: **Nuevas Viviendas en Zonas de Expansión y de Renovación Urbana**

Postular a 10.000 familias registradas en el programa Familias en Acción, para que accedan a subsidios de vivienda saludable

Período	Meta	Resultado	Avance
Línea base 2007		ND	
Año 2008	2,500	655	26,2%
Año 2009	2,500	1,451	58,0%
Año 2010	2,500		
Año 2011	2,500		
Cuatrienio:	10,000	2.106	21,06%

Los Programas de Mejoramiento de Vivienda Saludable distritales, adoptan lineamientos nacionales que le permiten acceder complementariamente a los subsidios familiares de vivienda. Para el año 2010, el Distrito efectuó el proceso preliminar para 1.500 familias pero no fue posible formular los proyectos en consideración a que el MAVDT no abrió convocatorias para este tipo de programa. Las acciones emprendidas en éste proceso contemplaron: revisión zonas de afectación, correspondencia POT, con predios en procesos de titulación.



ALCALDÍA DE BARRANQUILLA
Distrito Especial, Industrial y Portuario

D. García



SECTOR: VIVIENDA

Dependencia: Secretaría de Planeación Distrital

Programa: **Nuevas Viviendas en Zonas de Expansión y de Renovación Urbana**

Postular a 2.000 familias, para que accedan a subsidios de Mejoramiento de Vivienda

Período	Meta	Resultado	Avance
Línea base 2007		ND	
Año 2008	500	167	33.4%
Año 2009	500	60	12,0%
Año 2010	500	404 (listo para ingresar a Findeter)	80,8%
Año 2011	500		
Cuatrenio:	2,000	631	31,55%

Durante el año 2010 se formuló el Proyecto de Mejoramiento de Vivienda Mejor Vivir Etapa I y II, dirigido atender 404 familias cuyas viviendas están ubicadas en los barrios La Esmeralda, La Paz, ciudad Modesto y La Manga, el cual requirió el trámite y consecución de licencias individuales de reconocimiento y construcción con los lineamientos del POT.



ALCALDÍA DE BARRANQUILLA
Distrito Especial, Industrial y Portuario

D. García



SECTOR: VIVIENDA

Dependencia: Secretaría de Planeación Distrital

Programa: **Titulación de Predios**

- Titular bajo el programa “Cesión a Título Gratuito” a 36.000 familias

Período	Meta	Resultado	Avance
Línea base 2007		ND	
Año 2008	5,000	0	0
Año 2009	10,000	1,631	16,3%
Año 2010	11,000	5.287	48.06%
Año 2011	10,000		
Cuatrenio:	36,000	6.918	19.21%

Revisión de **35.574 predios**, de los cuales **20.407** presentan afectación por línea de alta tensión, control ambiental, inundación, ampliación vial, suelo de protección, zonas institucionales y recreo-deportivas; así mismo predios con edificaciones con destino diferente a vivienda, inmuebles ya legalizados en procesos anteriores de los cuales no se llevaba registro. Hasta la presente el Distrito ha titulado **6.918 predios**, en trámite de titulación tiene **2.939** inmuebles. El resto está en revisión para definir titularidad, beneficiarios cruzados y determinar su estado.

Se prorrogó el convenio Interadministrativo con el MAVDT, y se logró expedir 5.287 resoluciones de transferencia a beneficiarios de titulación, producto de estudios técnicos y jurídicos de 16 predios de mayor extensión propiedad del Distrito, los cuales contienen 35.574 inmuebles.



ALCALDÍA DE BARRANQUILLA
Distrito Especial, Industrial y Portuario

D. García



SECTOR: VIVIENDA

Dependencia: Secretaría de Planeación Distrital

Acciones: **Nuevas Viviendas**

Urbanización Las Cayenas I Etapa

Período	Meta	Resultado	Avance
Línea base 2007		ND	
Año 2008		340	46%
Año 2009		400	54%
Año 2010			
Año 2011			
Cuatrienio:		740	100%

- Proyecto de Vivienda de interés social en el que la Administración comprometió recursos por valor aproximado de \$12.000 millones para atender 740 familias beneficiarias del proyecto.
- Se consolidó un equipo de trabajo que estuvo al frente del desarrollo del proyecto hasta lograr su terminación .
- Se impulsó el proyecto para que la Aseguradora Condor S.A. que amparó el contrato, concluyera las obras.
- Se gestionó con otras Secretarías la construcción de las vías internas de la urbanización



ALCALDÍA DE BARRANQUILLA
Distrito Especial, Industrial y Portuario



SECTOR: VIVIENDA

Dependencia: Secretaría de Planeación Distrital

Acciones: **Inventario parcial de zonas de amenazas naturales**

Identificación de la situación técnica de predios ubicados en diferentes barrios del Distrito

Período	Meta	Resultado	Avance
Línea base 2007		ND	
Año 2008			
Año 2009		37.000	
Año 2010		14.298	
Año 2011			
Cuatrienio:		51.298	

El acumulado de las visitas de inspección realizada a los predios ha generado una base que contiene 51.298 predios, la cual se ha constituido en una herramienta fundamental para la Administración en el desarrollo urbanístico de la ciudad.

En la vigencia 2010, se alimentó la base con las visitas a los sectores de: Las Flores, Nueva Colombia, Santa María, Pumarejo, California, Vila Flor, parte de Malvinas, Buena Esperanza, Alboraya, Alfonso López, San Isidro, Santuario, parte de Kennedy, Villa San Pedro, el Milagro, Juan Mina y Maratea.



ALCALDÍA DE BARRANQUILLA
Distrito Especial, Industrial y Portuario

D. García



SECTOR: VIVIENDA

Dependencia: Secretaría de Planeación Distrital

Acciones: **Inventario de Tierras**

- Identificación Jurídica y Técnica de la propiedad de inmuebles ubicados en diferentes barrios del Distrito de Barranquilla

Período	Meta	Resultado	Avance
Línea base 2007		ND	
Año 2008			
Año 2009		23.460	
Año 2010		12.114	
Año 2011			
Cuatrienio:		35.574	

Se realizaron Estudios de Títulos técnicos y jurídicos a las escrituras de propiedad de Distrito, BIM y Fonvosocial. Se conformó un Inventario de Tierras mediante la elaboración de Base Consolidada con identificación de la propiedad de **35.574 predios**.

En investigación realizada en la Oficina de Registro Instrumentos Públicos de Barranquilla y a documentos jurídicos, se han identificado 9.864 predios legalizados a particulares. - Se elaboró escritura de transferencia de 1.668 predios del BIM en Liquidación al Distrito, ubicados en los barrios Olivos I, II y La Paz.



ALCALDÍA DE BARRANQUILLA
Distrito Especial, Industrial y Portuario
D. García



SECTOR: VIVIENDA

Dependencia: Secretaría de Planeación Distrital

Programa: **Mejoramiento Integral de Barrios**

- Mejoramiento integral en barrios subnormales según gestión de recursos

Período	Meta	Resultado	Avance
Línea base 2007		0	
Año 2008	1	1	25%
Año 2009	1	1	25%
Cuatrenio:	4	2	50%

Se gestionó con el BID - Fondo Especial del Japón recursos para el diseño y preparación de programas integrales de desarrollo urbano destinados a mejorar las condiciones de vida de las personas de bajos de ingresos (US 1MM). Se aprobó la operación en 12-2009.

Se recibió y gestiono asistencia técnica por parte del Ministerio de Ambiente, Vivienda y Desarrollo Territorial y el Departamento Nacional de Planeación para la formulación del proyecto, lo mismo que gestión ante el Banco Interamericano de Desarrollo – BID de todos los requisitos y trámites necesarios para el estudio y aprobación del proyecto.

Consultoría del MAVDT realiza levantamiento para el diagnóstico del barrio Santa María, como marco de referencia de la realidad barrial y como insumo para la formulación del proyecto.



ALCALDÍA DE
BARRANQUILLA
Distrito Especial, Industrial y Portuario
D. García



SECTOR: DEPORTE Y RECREACION

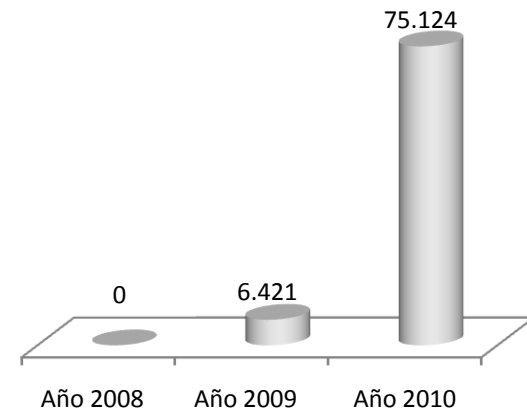
Dependencia: Secretaría de Recreación y Deportes Distrital

Programa: **Construcción, Remodelación y Adecuación de Equipamientos Deportivos Barriales**

- Adecuación y mantenimiento de 11.141 m² de espacios recreodeportivos

Período	Meta	Resultado	Avance
Línea base 2007		ND	
Año 2008	3,000		
Año 2009	3,000	6.421	214%
Año 2010	3,000	75.124	2504%
Año 2011	2,141		
Cuatrienio:	11,141	81.545	100%

Adecuación y mantenimiento de espacios recreodeportivos





SECTOR: DEPORTE Y RECREACION

Dependencia: Secretaría de Recreación y Deportes Distrital

Programa: **Apoyo a Eventos Deportivos y Recreativos Barriales y Rurales**

•150.000 Niños, niñas y adolescentes participando en diferentes Eventos Recreativos cada año

Período	Meta	Resultado	Avance
Línea base 2007		135,000	
Año 2008	157,000	35,447	22,5%
Año 2009	158,000	92,843	58,7%
Año 2010	158,000	131.096	83%
Año 2011	157,000		
Cuatrienio:	630,000	259.386	41,2%



Además, se apoyaron 56 Organizaciones Deportivas (Clubes-Ligas) en dotación, implementación y capacitaciones .





Política Económica “Barranquilla Abierta al Mundo”

Esta política reúne el conjunto de inversiones, gestiones y actuaciones públicas y las realizadas en coordinación con los actores privados, orientadas a aumentar la competitividad de Barranquilla en el mercado nacional e internacional, en los sectores de **infraestructura vial y movilidad, servicios públicos domiciliarios, reducción de trámites, eficiencia tributaria, información, formación pertinente, ciencia y tecnología y seguridad ciudadana.**



ALCALDÍA DE BARRANQUILLA
Distrito Especial, Industrial y Portuario



SECTOR: TRANSPORTE

Dependencia: Secretaría de Movilidad Distrital

Programa: **Plan Maestro de Movilidad**

- Plan de Movilidad formulado a diciembre de 2008 y en operación

Período	Meta	Resultado	Avance
Línea base 2007		0	
Año 2008	1	5%	0
Año 2009	0	5 %	
Año 2010	0		
Año 2011	0		
Cuatrienio:	1	10 %	10%

En 2010 se realizaron los ajustes a los estudios previos para la contratación del Plan Maestro el cual se estructuró en tres Fases que se desarrollaran completamente en la vigencia 2011.



ALCALDÍA DE
BARRANQUILLA
Distrito Especial, Industrial y Portuario



SECTOR: TRANSPORTE

Dependencia: Secretaría de Movilidad Distrital

Programa: **Comando, Control y Cultura de la Movilidad**

- Semaforización de intersecciones (50)

Período	Meta	Resultado	Avance
Línea base 2007		ND	
Año 2008	10	6	60%
Año 2009	15	12	80%
Año 2010	15	33	387%
Año 2011	10		
Cuatrenio:	50	45	90%

Expansión del sistema de semaforización: con base en la actualización del estudio “**Implementación de controles semafóricos en intersecciones de Barranquilla**” cuyo producto es una matriz multicriterio. Los aforos vehiculares y peatonales fueron realizados por el concesionario Construseñales.

Durante 2010 se han ejecutado las 15 planeadas y 3 pendientes de la vigencia anterior, Así mismo se ejecutaron 15 intersecciones nuevas del Sistema de Transmetro.

J. Pumarejo



ALCALDÍA DE BARRANQUILLA
Distrito Especial, Industrial y Portuario



SECTOR: TRANSPORTE

Dependencia: Secretaría de Movilidad Distrital

Programa: **Comando, Control y Cultura de la Movilidad**

- Reducir índice de accidentalidad a 5%

Período	Meta	Resultado	Avance
Línea base 2007			
Año 2008	1 %	5,1%	510%
Año 2009	1,5 %	1%	66,7%
Año 2010	1,5 %	5,7%	380%
Año 2011	1 %		
Cuatrienio:	5%	11,8%	100%



Alcaldía de
BARRANQUILLA
Distrito Especial, Industrial y Portuario



SECTOR: TRANSPORTE

Dependencia: Secretaría de Movilidad Distrital

Programa: **Comando, Control y Cultura de la Movilidad**

- Reducir accidentes fatales

Período	Resultado	Reducción
Línea base 2007	118	
Año 2008	116	1,7%
Año 2009	94	19,0%
Año 2010	66	29,8%
Año 2011		
Cuatrienio:		44,1%

La disminución en las cifras de accidentes fatales representa uno de los logros más importantes en accidentalidad por cuanto se obtuvo una disminución en el año 2010 de casi un 30%, 28 muertes menos que las registradas en 2009.



SECTOR: TRANSPORTE

Dependencia: Transmetro S.A.

Programa: Sistema Integral de Transporte

- Completar el trayecto del Transmetro en Murillo y Olaya (8,7 kms)

Período	Meta	Resultado	Avance
Línea base 2007 Km		4,7	
Año 2008	2,3	6,1	265%
Año 2009	6,4	2,2	34.3%
Año 2010	0	0.4	
Año 2011	0		
Cuatrienio:	8,7	8,7	100,0%

Inauguración de las troncales el 7 de abril de 2010 por parte del Presidente de la República



MCF Fernández
BARRANQUILLA
Distrito Especial, Industrial y Portuario



SECTOR: TRANSPORTE

Dependencia: Transmetro S.A.

Programa: Sistema Integral de Transporte

- Construcción de 2 Portales 17 Estaciones

Período	Meta	Resultado	Avance
Línea base 2007		0	
Año 2008	0		
Año 2009	80%	70%	87,5%
Año 2010	20%	5,5%	27,5%
Año 2011	0		
Cuatrienio:	100%	75,5%	75,5%



MCF Fernández
BARRANQUILLA
Distrito Especial, Industrial y Portuario



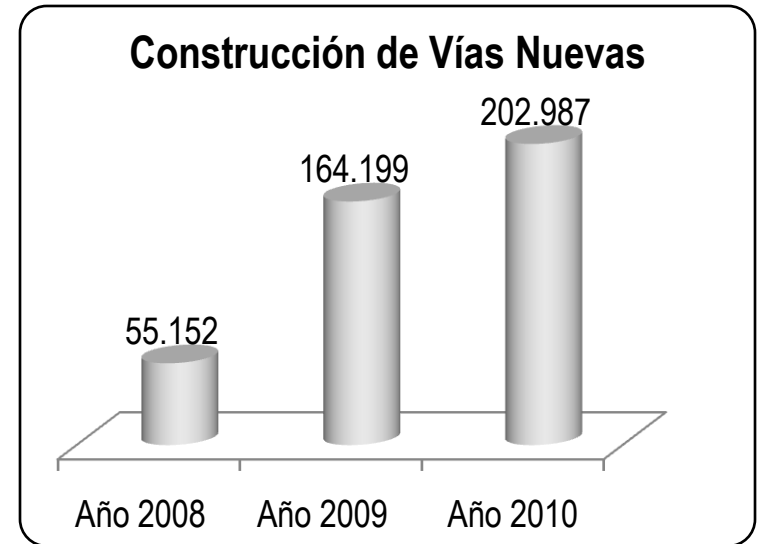
SECTOR: TRANSPORTE

Dependencia: Secretaría de Infraestructura Distrital

Programa: Infraestructura Vial

- Construcción de 133.332 m² de Vías Nuevas

Período	Meta	Resultado	Avance
Línea base 2007		ND	
Año 2008	30,000	55,152	183%
Año 2009	36,372	164,199	451%
Año 2010	33,300	202,987	610%
Año 2011	33,300		
Cuatrienio:	133,332	422,338	100%



ALCALDÍA de
BARRANQUILLA
Distrito Especial, Industrial y Portuario



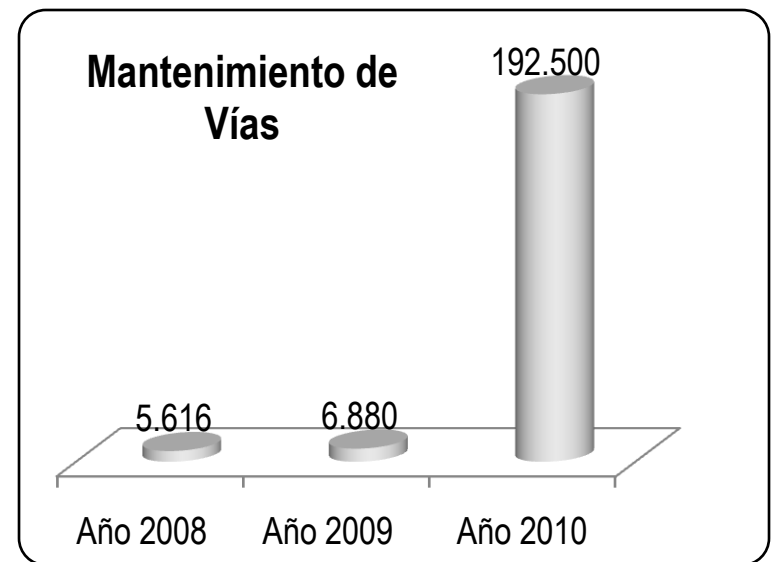
SECTOR: TRANSPORTE

Dependencia: Secretaría de Infraestructura Distrital

Programa: Infraestructura Vial

Mantenimiento y reconstrucción de 160.000 m² de vías

Período	Meta	Resultado	Avance
Línea base 2007			
Año 2008	40,000	5,616	14%
Año 2009	40,000	6,880	17%
Año 2010	40,000	192,500	481%
Año 2011	40,000		
Cuatrienio:	160,000	204,996	100%



ALCALDÍA de
BARRANQUILLA
Distrito Especial, Industrial y Portuario



SECTOR: AGUA POTABLE Y SANEAMIENTO BASICO

Dependencia: Secretaría de Planeación Distrital

Programa: Servicios Públicos Domiciliarios Competitivos

- Construcción del Sistema de Alcantarillado en el Corregimiento de Juan Mina (6,353 ML de tubería).

Período	Meta	Resultado	Avance
Línea base 2007		0	
Año 2008			
Año 2009	6,353	0	0
Año 2010			
Año 2011			
Cuatrienio:	6,353 ML	0	0

Se contrató con recursos ordinarios del Distrito – SGP y se encuentra en ejecución.



D. García
ALCALDÍA DE BARRANQUILLA
Distrito Especial, Industrial y Portuario



SECTOR: AGUA POTABLE Y SANEAMIENTO BASICO

Dependencia: Secretaría de Planeación Distrital

Programa: Servicios Públicos Domiciliarios Competitivos

- Normalización eléctrica de 15 barrios subnormales

Período	Meta	Resultado	Avance
Línea base 2007		0	
Año 2008	0	6	100%
Año 2009	5	3	60%
Año 2010	5		
Año 2011	5		
Cuatrienio:	15	9	60%

Normalización Eléctrica a través del Ministerio de Minas y Energía y Gensa de los barrios El Ferry, Las Malvinas, La Sierrita, La Paz, Las Granjas I, Los Angeles I, La Manga, Me Quejo y Evaristo Sourdis



D. García
ALCALDÍA DE BARRANQUILLA
Distrito Especial, Industrial y Portuario



SECTOR: AGUA POTABLE Y SANEAMIENTO BASICO

Dependencia: Secretaría de Planeación Distrital

Programa: Soporte a Servicios Públicos Domiciliarios

- Revisión y actualización de la Estratificación

Período	Meta	Resultado	Avance
Línea base 2007			
Año 2008	1,900	1.140	60%
Año 2009	2,000	2.090	104,5%
Año 2010	2,000	2.170	108,5%
Año 2011	2,000		
Cuatrienio:	7,900	5.400	68.3%

Se llevó a cabo la actualización de la base de datos de la estratificación socioeconómica del Distrito, incorporándose las asignaciones y modificaciones realizadas por medio de decretos y resoluciones emitidas por la Alcaldía y el Comité Permanente de Estratificación



D. García
ALCALDÍA DE BARRANQUILLA
 Distrito Especial, Industrial y Portuario



SECTOR: AGUA POTABLE Y SANEAMIENTO BASICO

Dependencia: Secretaría de Planeación Distrital

Programa: Soporte a Servicios Públicos Domiciliarios

- 15 Barrios subnormales con nomenclatura vial y domiciliaria instaladas

Período	Meta	Resultado	Avance
Línea base 2007			
Año 2008	0	3	
Año 2009	5	6	
Año 2010	5		
Año 2011	5		
Cuatrienio:	15	9	93%



D. García
**ALCALDÍA DE
BARRANQUILLA**
Distrito Especial, Industrial y Portuario



SECTOR: PROMOCION DEL DESARROLLO

Dependencia: Gerencia de Proyectos Distrital

Programa: Promoción de Inversiones y Desarrollo Empresarial

- Entrega de 500 microcréditos a emprendedores

Período	Meta	Resultado	Avance
Línea base 2007			
Año 2008	50	67	134%
Año 2009	150	14	9,3%
Año 2010	150	60	40%
Año 2011	150		
Cuatrienio:	500	141	28,2%

2010:

- Microcréditos a través de Bancoldex
- Capacitaciones en emprendimiento empresarial y afines



M. Certain
ALCALDÍA DE BARRANQUILLA
 Distrito Especial, Industrial y Portuario



SECTOR: PROMOCION DEL DESARROLLO

Dependencia: Gerencia de Proyectos Distrital

Programa: Acuerdos con Centros de Formación Universitaria y Tecnológica y el Empresariado

•3 Convenio Suscritos

Período	Resultado
Año 2008	
Año 2009	Seis (6) Convenios. Con universidades CUC, Norte, Autónoma, Atlántico y Simón Bolívar; y uno con el SENA.
Año 2010	Seis (6) Convenios. Con las universidades CUC, Norte, Autónoma, Atlántico y Simón Bolívar; y uno con el SENA.
Año 2011	

Curso de Capacitación con el SENA 2010	
Emprendimiento Empresarial	137
Electricidad Básica	25
Electrónica Digital	30
Salud Ocupacional	90
Servicio al Cliente	30
Informática Básica	35
Mercadeo y Venta	25
Curso Virtual Inglés	60
Total Beneficiados	432

Se fomentó la Ciencia, Tecnología e Innovación y se fortaleció el CODECYT y el Comité Universidad Empresa-Estado. Se creó un fondo de cofinanciación con aportes de la Cámara de Comercio, Alcaldía y Gobernación para financiar a 5 proyectos de investigación.



SECTOR: PROMOCION DEL DESARROLLO

Dependencia: Gerencia de Proyectos Distrital

Programa: Barranquilla: PECTIC

- 150 pymes incrementan su productividad y competitividad

Período	Meta	Resultado	Avance
Línea base 2007			
Año 2008	0		
Año 2009	50	50	100%
Año 2010	50	20	40%
Año 2011	50		
Cuatrenio:	150	70	46,7%



M. Certain
ALCALDÍA DE BARRANQUILLA
 Distrito Especial, Industrial y Portuario



SECTOR: PROMOCION DEL DESARROLLO

Dependencia: Gerencia de Proyectos Distrital

Programa: Barranquilla: PECTIC

- Sensibilización de 8000 personas hacia la creación de empresas

Período	Meta	Resultado	Avance
Línea base 2007			
Año 2008	0		
Año 2009	2,500	4,000	160.0%
Año 2010	2,500	2.111	84,4%
Año 2011	3,000		
Cuatrienio:	8,000	6.111	76,4%



M. Certain
ALCALDÍA DE BARRANQUILLA
 Distrito Especial, Industrial y Portuario



SECTOR: PROMOCION DEL DESARROLLO

Dependencia: Gerencia de Proyectos Distrital

Programa: Barranquilla: PECTIC

- 150 Planes de negocios desarrollados

Período	Meta	Resultado	Avance
Línea base 2007			
Año 2008	0		
Año 2009	50	110	220%
Año 2010	50	20	40%
Año 2011	50		
Cuatrienio:	150	130	86,7%



M. Certain
ALCALDÍA DE BARRANQUILLA
 Distrito Especial, Industrial y Portuario



SECTOR: PROMOCION DEL DESARROLLO

Dependencia: Gerencia de Proyectos Distrital

Programa: **Promoción de Inversiones y Desarrollo Empresarial**

Período	Meta	Resultado	Avance
Línea base 2007			
Año 2008			
Año 2009			
Año 2010	1	1	100%
Año 2011			
Cuatrienio:			

Convenio con Cámara de Comercio Colombo Americana:

- Membrecía honoraria desde el 1 de noviembre de 2010
- Donación de 112 computadores destinados a las escuelas del Distrito
- Comité de Ciudades Hermanas
- Programa de bilingüismo
- Programa académico Diplomado de Buen Gobierno, Ética y Sostenibilidad
- Cabildeo con entidades protocolarias y gubernamentales en E. U.

Nota: este proyecto no tiene meta contemplada dentro del plan de desarrollo 2008 - 2011



M. Certain
ALCALDÍA DE BARRANQUILLA
Distrito Especial, Industrial y Portuario



SECTOR: PROMOCION DEL DESARROLLO

Dependencia: Gerencia de Proyectos Distrital

Programa: **Promoción de Inversiones y Desarrollo Empresarial**

Período	Meta	Resultado	Avance
Línea base 2007			
Año 2008			
Año 2009			
Año 2010	1	1	100%
Año 2011	1		
Cuatrenio:			

PREMIO MÉRITO EMPRESARIAL

3.000 empresas convocadas

120 empresas inscritas

Objetivo: estimular la innovación, la responsabilidad social

empresarial, internalización, así como el fortalecimiento de las empresas de familia y destacar la labor de empresarios beneméritos.

Alianza estratégica con Universidad Simón Bolívar, gremios y Gobernación del Atlántico



ALCALDÍA DE
BARRANQUILLA
Distrito Especial, Industrial y Portuario



SECTOR: FORTALECIMIENTO INSTITUCIONAL

Dependencia: Gerencia de Sistemas

Programa: Barranquilla Digital

- Sistema de Información Geográfico y Estadístico en funcionamiento

Período	Meta	Resultado	Avance
Línea base 2007			
Año 2008	0		
Año 2009	1	1	100%
Año 2010	1	1	100%
Año 2011			
Cuatrenio:	1	1	100%

Actualmente, se cuenta con un sistema georeferenciado con información completa de los predios del Distrito, de la totalidad de nuestros centros educativos, áreas de amenaza, epidemiología de dengue, 70% de la normatividad del POT y se está trabajando en la estandarización con las demás bases de datos propiedad del Distrito.





SECTOR: FORTALECIMIENTO INSTITUCIONAL

Dependencia: Gerencia de Sistemas de Información

Programa: Barranquilla Digital

- 10.000 Personas alfabetizadas digitalmente

Período	Meta	Resultado	Avance
Línea base 2007			
Año 2008	2,500		
Año 2009	2,500	118,000	
Año 2010	2,500	140,000	
Año 2011	2,500		
Cuatrenio:	10,000	140,000	100%

210 Instituciones Educativas conectadas a Internet,
 120 Instituciones Educativas dotadas con equipos de cómputo de alta tecnología impactando a una población de 140.000 estudiantes 40 niños por computador



ALCALDÍA DE BARRANQUILLA
 Distrito Especial, Industrial y Portuario



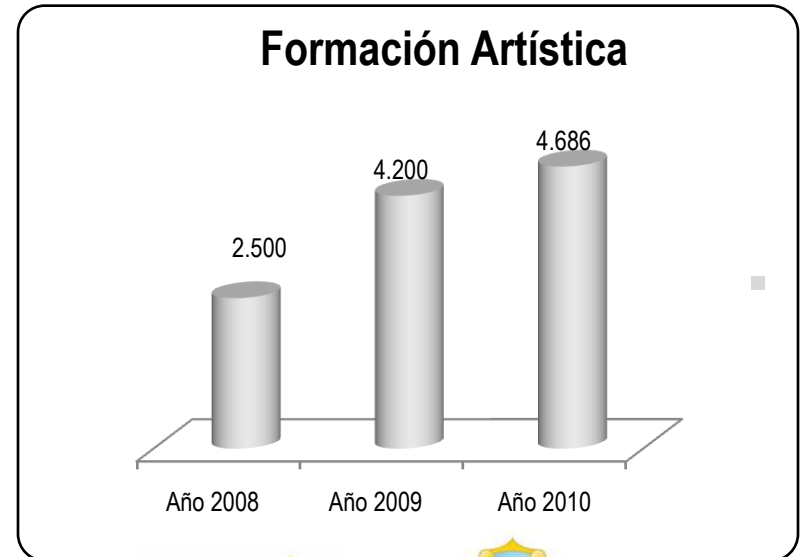
SECTOR: CULTURA

Dependencia: Secretaría de Cultura Distrital

Programa: Barranquilla Cultural

- Desarrollo de talentos y aptitudes estéticas mediante programas lúdicos y recreativos de formación artística a 4.500 usuarios

Período	Meta	Resultado	Avance
Línea base 2007		3,000	
Año 2008	3,500	2,500	71,4%
Año 2009	3,700	4,200	113,0%
Año 2010	4,200	4.686	111,6%
Año 2011	4,500		
Cuatrienio:	4,500	4.686	100%



ALCALDÍA DE BARRANQUILLA
 Distrito Especial, Industrial y Portuario

D. Acosta



SECTOR: CULTURA

Dependencia: Secretaría de Cultura Distrital

Programa: Barranquilla Cultural

- 20 eventos apoyados en agenda cultural

Período	Meta	Resultado	Avance
Línea base 2007			
Año 2008	5	20	100%
Año 2009	5	32	160%
Año 2010	5	20	400%
Año 2011	5		
Cuatrienio:	20	72	100%



- De estos 20 eventos apoyados en agenda cultural, se desprendieron aproximadamente 250 actividades entre talleres, exposiciones, tertulias, conciertos, obras teatrales, desfiles y festivales.



ALCALDÍA DE BARRANQUILLA
D. Acosta
Distrito Especial, Industrial y Portuario



SECTOR: CULTURA

Dependencia: Secretaría de Cultura Distrital

Programa: Barranquilla Cultural

•37 Estímulos otorgados a artistas, investigadores y gestores culturales

•5 Centros y Casas de Cultura operando

Período	Meta	Resultado	Avance
Línea base 2007		10	
Año 2008	17	25	147%
Año 2009	24	20	83%
Año 2010	24	24	100%
Año 2011	37		
Cuatrienio:	37	24	53%

Período	Meta	Resultado	Avance
Línea base 2007			
Año 2008	0	24	2400%
Año 2009	2	35	1750%
Año 2010	4	40	1000%
Año 2011	5		
Cuatrienio:	5	40	100%



ALCALDÍA DE BARRANQUILLA
D. Acosta
Distrito Especial, Industrial y Portuario



SECTOR: JUSTICIA

Dependencia: Secretaría de Gobierno Distrital

Programa: Seguridad Ciudadana

- Disminuir en 20% los homicidios

Período	Meta	Resultado	Avance
Línea base		348	
		Homicidios	
2007			
Año 2008	5%	6,6%(325)	132%
Año 2009	5%	Aumentó en un 9%(357)	0
Año 2010	5%	7.6% (330)	152%
Año 2011	5%		
Cuatrienio:	20%	5,2%	26%



Fuente: Policía Nacional



ALCALDÍA DE BARRANQUILLA
Distrito Especial, Industrial y Portuario



SECTOR: JUSTICIA

Dependencia: Secretaría de Gobierno Distrital

Programa: Convivencia y Solidaridad Ciudadana

- Plan Integral de Seguridad y Convivencia Metropolitano y Plan de Equipamientos formulado y en ejecución
- Manual de Convivencia Distrital

Período	Meta	Resultado	Avance
Año 2008	1	0	
Año 2009	1	1	100%
Año 2010			
Año 2011			
Cuatrienio:	1	1	100%



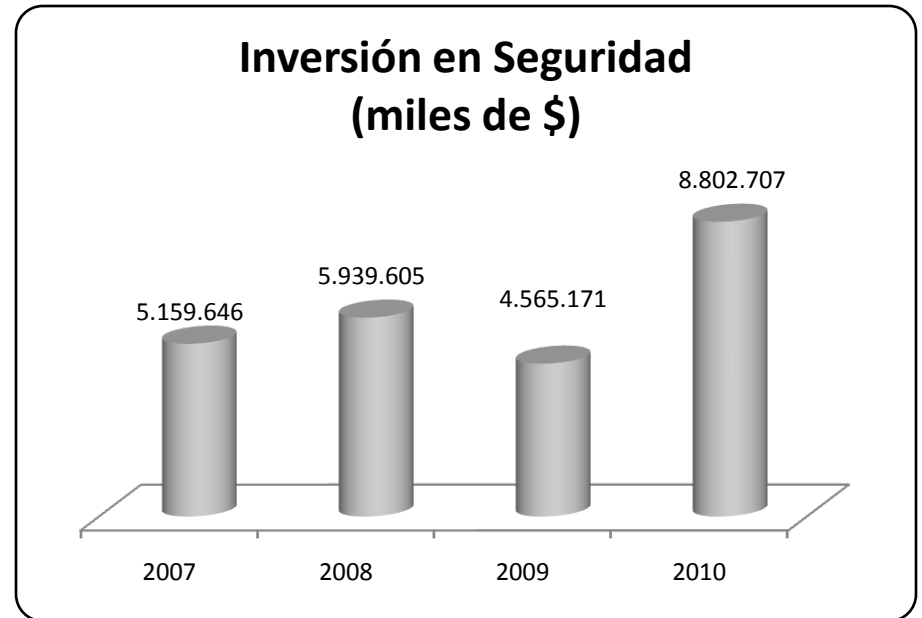
SECTOR: JUSTICIA

Dependencia: Secretaría de Gobierno Distrital

Programa: Seguridad Ciudadana

- Fortalecimiento Organismos de Seguridad y Justicia

Período	Inversión (miles de \$)
Línea base	5.159.646
2007	
Año 2008	5.939.605
Año 2009	4.565.171
Año 2010	8.802.707
Año 2011	
Cuatrienio:	24.467.129



ALCALDÍA DE BARRANQUILLA
Distrito Especial, Industrial y Portuario
L. Tapias



SECTOR: JUSTICIA

Dependencia: Secretaría de Gobierno Distrital

Programa: Seguridad Ciudadana

- Creación de 7 nuevas Comisarías de Familia

Período	Meta	Resultado	Avance
Línea base		7	
2007			
Año 2008	0		
Año 2009	3	0	0
Año 2010	2		
Año 2011	2		
Cuatrienio:	7	0	0

- Una vez obtenido el diagnóstico del plan integral de seguridad y convivencia, se redefinió la meta en función de la recuperación de la infraestructura, los equipamientos existentes y los equipos interdisciplinarios para mejorar la prestación del servicio de estas instituciones.
- Fortalecimiento del Sistema de Justicia Cercana al Ciudadana Distrital (recuperación de la Infraestructura, dotación técnica y logística y fortalecimiento institucional).
- Proyecto Mejoramiento Infraestructura Comisarías, Inspecciones y Casas de Justicia adjudicado por \$910.000.000
- Convenio suscrito con la Universidad Autónoma para el Fortalecimiento de los ejes administrativo, jurídico y social de las Comisarías de Familia.



ALCALDÍA DE BARRANQUILLA
Distrito Especial, Industrial y Portuario



SECTOR: JUSTICIA

Dependencia: Secretaría de Gobierno Distrital

Programa: Convivencia y Solidaridad Ciudadana

- 3.000 Gestores formados en convivencia

Período	Meta	Resultado	Avance
Año 2008	750		
Año 2009	750	520	69,3%
Año 2010	750	800	106.0%
Año 2011	750		
Cuatrienio:	3,000	1,320	44,0%



ALCALDÍA DE
BARRANQUILLA
Distrito Especial, Industrial y Portuario



SECTOR: JUSTICIA

Dependencia: Secretaría de Gobierno Distrital

Programa: Fortalecimiento de MASC y casas de justicia

- Socialización de Métodos de resolución de conflictos

Período	Meta	Resultado	Avance
Línea base 2007	2	0	
Año 2008	0	0	0
Año 2009	100	175	175%
Año 2010	35	500	1.425%
Año 2011	40		
Cuatrienio:	175	675	100%

- Capacitación de 175 comisiones de convivencia y conciliación de las JAC durante 2009 y formación de 500 líderes en prevención de la violencia intrafamiliar durante 2010.



SECTOR: JUSTICIA

Dependencia: Secretaría de Gobierno Distrital

Programa: Derechos Humanos, DIH y Misión Médica

- 20 eventos de Capacitación y socialización en derechos humanos

Período	Meta	Resultado	Avance
Línea base 2007		ND	
Año 2008	0	2	200%
Año 2009	7	10	142%
Año 2010	7	5	71,4%
Año 2011	6		
Cuatrienio:	20	17	85%

- Capacitación en DDHH y Sistema de Responsabilidad Penal para Adolescentes con el Instituto de Estudios del Ministerio Público – 300 participantes durante 2009.
- Socialización de los protocolos de Misión Médica con la participación de 140 miembros de la Fuerza Pública.
- 5 seminarios uno por localidad durante el 2010 para la socialización de los derechos humanos



ALCALDÍA DE BARRANQUILLA
Distrito Especial, Industrial y Portuario



SECTOR: JUSTICIA

Dependencia: Secretaría de Gobierno Distrital

Programa: Centros de Rehabilitación

- Resocialización de todos los internos

Período	Meta	Resultado	Avance
Línea base		ND	
2007			
Año 2008	45	45	100%
Año 2009	85	85	100%
Año 2010	433	433	100%
Año 2011			
Cuatrienio:		563	100%



ALCALDÍA DE BARRANQUILLA
Distrito Especial, Industrial y Portuario



SECTOR: JUSTICIA

Dependencia: Secretaría de Gobierno Distrital

Programa: Prevención y atención de incendios y calamidades domésticas

Período	Meta	Resultado	Avance
Línea base 2007		ND	
Año 2008	7%	3,1%	
Año 2009	7%		
Año 2010	7%		
Año 2011	9%		
Cuatrienio:	30%	3,1%	10,3%



SECTOR: ATENCION A GRUPOS VULNERABLES

Dependencia: Secretaría de Gobierno Distrital

Programa: Apoyo a los procesos de **reintegración a la vida civil**

- Proporcionar todos los medios posibles para que los desmovilizados asentados en la ciudad se reintegren a la vida civil

Período	Meta	Resultado	Avance
Línea base 2007	859	0	
Año 2008	859	841	98%
Año 2009	859	841	98%
Año 2010	859		
Año 2011	859		
Cuatrienio:	859	841	98%

- 98% de los Desmovilizados con aseguramiento en salud
- 70% en procesos de educación formal
- 47.5% en proceso de formación técnica para el trabajo con el SENA
- 21 % participaron en el Programa Guarda Parques
- 70 Desmovilizados participaron en las festividades de Carnaval

El total de la meta y el resultado es el promedio anual, es decir el número total de desmovilizados registrados en la ciudad (859).



ALCALDÍA DE BARRANQUILLA
Distrito Especial, Industrial y Portuario



Política de Ordenamiento Territorial y Sostenibilidad Ambiental

Esta política reúne las más importantes actuaciones que integrarán el territorio para el mejoramiento y uso colectivo del **espacio público** construido y natural, su disfrute común sin exclusiones y proteger y recuperar los principales elementos de la **estructura ambiental** del Distrito.



ALCALDÍA DE
BARRANQUILLA
Distrito Especial, Industrial y Portuario



SECTOR: FORTALECIMIENTO INSTITUCIONAL

Dependencia: Secretaría de Planeación – Edubar S.A.

Programa: Desarrollo Urbano

- Formulación de 5 planes parciales y Unidades de Actuación Urbanística

Período	Meta	Resultado	Avance
Línea base 2007		ND	
Año 2008			
Año 2009	3		
Año 2010	2	1	50%
Año 2011			
Cuatrenio:	5	1	20%

Las Unidades de Actuación Urbanísticas delimitadas por Decreto son: UAU El Río, UAU La Loma, UAU Parque Caribe, UAU Parque Industrial y Portuario del Caribe PIPCA, UAU Estación Central UAU Paseo de la Concordia.

Formulado el Plan Parcial Centro Empresarial y de Negocios Puerta de Oro

En etapa de formulación y revisión:

- Plan Parcial Parque Industrial del Caribe I
- Plan Parcial El Volador
- Plan Parcial Sinai
- Plan Parcial La Cordialidad
- Plan Parcial Centro Internacional del Caribe
- Plan Parcial Quintal
- Plan Parcial California
- Plan Parcial Circunvalar - Cordialidad
- Plan Parcial Zona Franca Las Cayenas II
- Plan Parcial Santa Elena



SECTOR: FORTALECIMIENTO INSTITUCIONAL

Dependencia: Secretaría de Control Urbano y Espacio Público

Programa: Recuperación al Uso Colectivo del Espacio Público

- Recuperación del Espacio Público (Espacio y parques recuperados)

Período	Meta	Resultado	Avance
Línea base		ND	
Año 2008			
Año 2009	50,000	54,953	110%
Año 2010	50,000	10,217	20%
Año 2011	50,000		
Cuatrienio:	150,000	65,170	43%

- Formalización de Vendedores Estacionarios en tres zonas de la ciudad

Período	Meta	Resultado	Avance
Año 2008	1,000		
Año 2009	2,000		
Cuatrienio:	4,000	0	

Se capacitaron 260 vendedores infractores en Normas y Buen Uso del Espacio Público.



ALCALDÍA DE
BARRANQUILLA
Distrito Especial, Industrial y Portuario



SECTOR: FORTALECIMIENTO INSTITUCIONAL

Dependencia: Secretaría de Control Urbano y Espacio Público y
Secretaría de Planeación

Programa: Recuperación al Uso Colectivo del Espacio Público

- Plan Maestro de Espacio Público formulado y en ejecución

Conjuntamente con la Cámara de Comercio se adelantó la formulación de Plan Maestro para la regeneración del espacio público del Centro Histórico y su área de influencia y se apropió en el Presupuesto 2011 la formulación de las siguientes etapas.

Como parte del Plan se elaboró el Manual de Espacio Público.



SECTOR: AMBIENTAL

Dependencia: Damab

Programa: Mejoramiento ambiental y paisajístico

- Siembra de 120.000 árboles

Período	Meta	Resultado	Avance
Línea base 2007		ND	
Año 2008	0	9.474	
Año 2009	40.000	13.000	32,5%
Año 2010	40.000	19.200	48%
Año 2011	40.000		
Cuatrienio:	120.000	41.674	34,7%



H. Mendoza
ALCALDÍA DE BARRANQUILLA
Distrito Especial, Industrial y Portuario



SECTOR: AMBIENTAL

Dependencia: Damab

Programa: Fortalecimiento de la Gestión Ambiental

Período	Meta	Resultado	Avance
Año 2008	45%		
Año 2009	80%	89%	113,3%
Año 2010	90%	91%	101,1%
Año 2011			
Cuatrienio:	90%	91%	100%

- 90% de las empresas cumplen con normatividad ambiental

Período	Meta	Resultado	Avance
Año 2008	3.000	7.000	233,3%
Año 2009	3.000	5.505	183,5%
Año 2010	3.000	4.820	160,7%
Año 2011	3.000		
Cuatrienio:	12.000	17.325	100%

- Educación masiva a los sectores Subnormales



H. Mendoza
ALCALDÍA DE BARRANQUILLA
 Distrito Especial, Industrial y Portuario



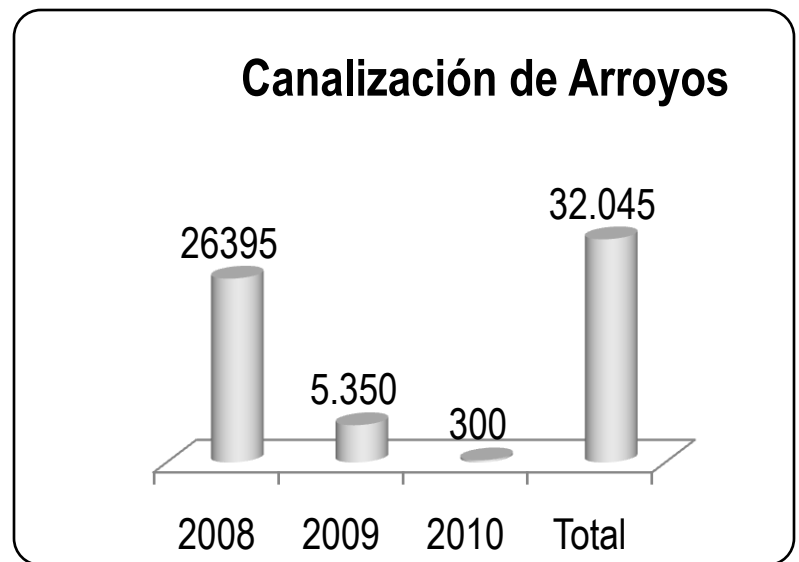
SECTOR: AMBIENTAL

Dependencia: Foro Hídrico

Programa: Canalización, limpieza y mantenimiento de arroyos

- Canalización de 13.000 ML arroyos

Período	Meta	Resultado	Avance
Línea base 2007		ND	
Año 2008		26,395	
Año 2009	7.000	5.350	76,4%
Año 2010	6.000	300	5%
Año 2011			
Cuatrienio:	13.000	32.045	100%





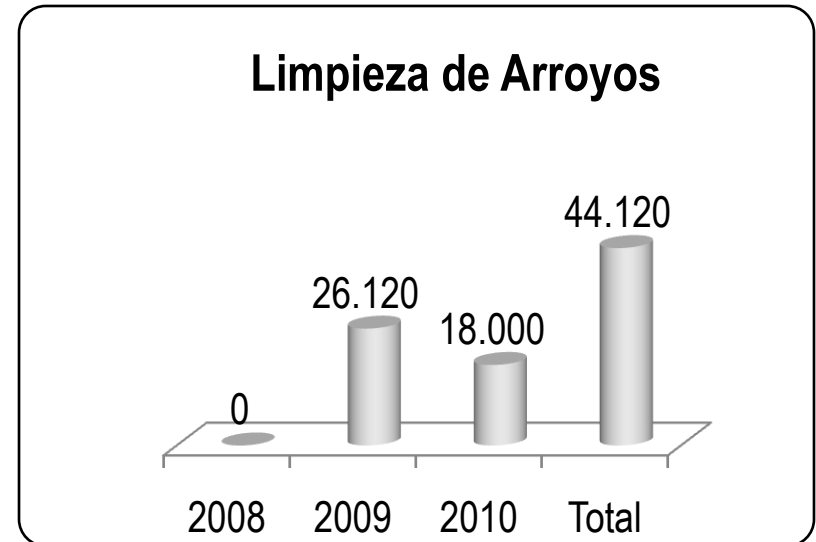
SECTOR: AMBIENTAL

Dependencia: Foro Hídrico

Programa: Canalización, limpieza y mantenimiento de arroyos

- Limpieza de 31.000 ML de arroyos

Período	Meta	Resultado	Avance
Línea base 2007		ND	
Año 2008	16.000		
Año 2009	15.000	26.120	163,25%
Año 2010	15.000	18.000	120
Año 2011			
Cuatrienio:	31.000	44.120	100%



H. Amaris
ALCALDÍA DE BARRANQUILLA
Distrito Especial, Industrial y Portuario



SECTOR: AMBIENTAL

Dependencia: Foro Hídrico – Edubar

Programa: Saneamiento de la Cuenca Oriental de Barranquilla

- 10.400 ml de caños saneados y recuperados

- 16 Predios por adquirir y 114 mejoras

Período	Meta	Resultado	Avance
Línea base 2007		ND	
Año 2008	5.000	8.823	176,5%
Año 2009	5.400	11.323	209,7%
Año 2010		1.100	
Año 2011			
Cuatrienio	17.200	21.246	100%

Período	Meta	Resultado	Avance
Línea base 2007		ND	
Año 2008	50	25	50%
Año 2009	50	92	184%
Año 2010	30	6	20%
Año 2011			
Cuatrienio	130	123	94,6%



H. Amaris
ALCALDÍA DE BARRANQUILLA
 Distrito Especial, Industrial y Portuario



SECTOR: PREVENCIÓN Y ATENCIÓN DE DESASTRES

Dependencia: Oficina de Prevención y Atención

Programa: Prevención y Atención de Desastres

- Disminución de vulnerabilidad ante el riesgo a 2500 familias

Las obras de canalización de los Arroyos Santa María y Santo Domingo permitieron la reducción de riesgo y vulnerabilidad de 1400.

Período	Meta	Resultado	Avance
Línea base 2007		ND	
Año 2008		319	
Año 2009	900	1400	
Año 2010	800		
Año 2011	800		
Cuatrienio:	2,500	1719	68%

A través del Fondo Distrital del Fondo Distrital para la Prevención y Atención de Desastres, se gestionan los recursos necesarios para avanzar en la labor de estabilización definitiva de las zonas.



G. Sirtori
ALCALDÍA DE BARRANQUILLA
Distrito Especial, Industrial y Portuario



SECTOR: PREVENCIÓN Y ATENCIÓN DE DESASTRES

Dependencia: Oficina de Prevención y Atención

Programa: Prevención y Atención de Desastres

- Evaluación y mitigación de condiciones de riesgo en 2 zonas de la ciudad

Período	Meta	Resultado	Avance
Línea base		ND	
2007			
Año 2008			
Año 2009	1	1	
Año 2010	1		
Año 2011			
Cuatrienio:	2	1	50%

El Distrito avanza en la mitigación de los riesgos por amenazas naturales a través de la identificación de las zonas vulnerables a través de las siguientes acciones:

- Convenio Estudio Ingeominas: Zonificación de la Amenaza por procesos de remoción masa
- Formulación del Plan Local de Emergencias y Contingencias – PLEC (30% avance)
- Implementación de Sistema de Alerta Temprana en la ladera occidental
- Formulación de Planes Educativos de Emergencias



G. Sirtori
ALCALDÍA DE BARRANQUILLA
 Distrito Especial, Industrial y Portuario



Política Institucional para una “Barranquilla decente y descentralizada”

Esta política reúne el conjunto de inversiones y actuaciones públicas encaminadas a devolverle la confianza de la ciudadanía en su Gobierno Distrital, mediante la **estructuración de una institucionalidad pública moderna, eficaz, honesta, trabajadora y transparente y una gestión descentralizada en la atención de los asuntos locales**, que sirva como soporte a los objetivos sociales y económicos del Plan. De igual forma, busca desarrollar un Nuevo Ciudadano, que sea protagonista del proceso de transformación que se pretende en este Plan.



ALCALDÍA DE BARRANQUILLA
Distrito Especial, Industrial y Portuario



SECTOR: DESARROLLO COMUNITARIO

Dependencia: Gerencia de Proyectos Especiales

Programa: Construcción conjunta de Un Nuevo Ciudadano

- Diagnóstico sobre el comportamiento de los Ciudadanos realizado

Período	Meta	Resultado	Avance
Línea base		0	
2007			
Año 2008	1	1	100%
Año 2009	0		
Año 2010			
Año 2011			
Cuatrienio:	1	1	100%

Con la empresa privada, a través de convenio con Fenalco. Asesoría de la Corporación Visionarios por Colombia.

- Encuestas aplicadas a 2,086 personas.

-Tres informes especiales en movilidad, seguridad y espacio público.

-Listado de los 10 comportamientos problema, resultado de un proceso de priorización donde participaron 41.000 personas.



M. Certain
ALCALDÍA DE BARRANQUILLA
 Distrito Especial, Industrial y Portuario



SECTOR: DESARROLLO COMUNITARIO

Dependencia: Gerencia de Proyectos Especiales

Programa: Construcción conjunta de Un Nuevo Ciudadano

Proyecto Formación del Nuevo Ciudadano

Período	Meta	Resultado	Avance
Línea base			
2007			
Año 2008	0	0	0
Año 2009	1	1	100%
Año 2010	1	1	100%
Año 2011			
Cuatrienio:	2	2	100%

2010: Proyecto Comunidades Comunicadas: cuatro (4) estrategias de cambio cultural desde el enfoque de cultura ciudadana, una por cada medio comunitarios de comunicación identificados en el Distrito de Barranquilla



M. Certain
ALCALDÍA DE BARRANQUILLA
 Distrito Especial, Industrial y Portuario



SECTOR: DESARROLLO COMUNITARIO

Dependencia: Gerencia de Proyectos Especiales

Programa: Construcción conjunta de Un Nuevo Ciudadano

Programa: Cultura del Control Social

- 1 Campaña mediática y 5 procesos de enseñanza directa

Período	Meta	Resultado	Avance
Línea base 2007			
Año 2008			
Año 2009	4	6	150%
Año 2010	2	2	100%
Año 2011			
Cuatrienio:	6	8	100%

2010:

- Capacitaciones en cultura ciudadana en las comunidades, empresas, y/o colegios

- Conciencia Femenina y liderazgo
- Capacitaciones en nivel de creencias
- Formación de líderes comunitarios
- Microacciones de cambio cultural
- Colectivo de colegios
- Colectivo de universidades
- Proyecto Estrategias de Prevención en el Consumo de Alcohol
- Proyecto Estrategias de Cambio Cultural para la Prevención y Control del Consumo de Sustancias psicoactivas. Convenio Dirección Nacional de Estupefacientes



ALCALDÍA DE BARRANQUILLA
Distrito Especial, Industrial y Portuario

M. Certain



SECTOR: DESARROLLO COMUNITARIO

Dependencia: Gerencia de Proyectos Especiales

Programa: Le Cumpló a mi Ciudad

Campañas de formación: Dos campañas de formación

Período	Meta	Resultado	Avance
Año 2008	0	0	
Año 2009	2	2	100%
Año 2010	2	2	100%
Cuatrienio:	2	2	100%

- Vive Barranquilla Limpia
- Domino el Trago

Apoyo a Organizaciones de Participación Voluntaria

Período	Meta	Resultado	Avance
Año 2008	0	0	
Año 2009	1	1	100%
Año 2010	1	1	100%
Cuatrienio:	1	1	100%

- Firma del Pacto Ángel Protector
- Proyecto Guardaparques
- “Proyecto Cambio Cultural: Llave de las Oportunidades Para Todas las Edades” que consiste en apoyar a cuatro (4) iniciativas comunitarias en la ejecución de estrategias de cambio cultural.



SECTOR: DESARROLLO COMUNITARIO

Dependencia: Gerencia de Proyectos Especiales

Programa: Le Cumplo a mi Ciudad

Proyecto Implementación Del Óbolo Ciudadano En Zonas Públicas

Período	Meta	Resultado	Avance
Año 2008	0	0	
Año 2009	75	75	100%
Año 2010	100	100	100%
Año 2011	100		
Cuatrienio:	150	150	100%

Proyecto Guardaparques

Proyecto Guardaparques, Ejecución a través del Foro Hídrico desde la vigencia de 2008. En articulación con la política de Reintegración de personas en proceso de desmovilización, con el apoyo de la empresa privadas y entidades del Distrito (Foro Hídrico y Gerencia de Proyectos Especiales).



ALCALDÍA DE
BARRANQUILLA
Distrito Especial, Industrial y Portuario

M. Certain



SECTOR: DESARROLLO COMUNITARIO

Dependencia: Gerencia de Proyectos Especiales

Programa: Cultura Ciudadana Organizacional

Proyecto Fortalecimiento de la Ética y Cultura de Valores

- Diagnóstico de la cultura ética en el Distrito
- Implementación y elaboración del **Código de Ética** del Distrito
- Proceso de selección de los **Promotores Éticos**
- Unificación de un código de ética para entes, colegios distritales y ciudadanía
- Lanzamiento y socialización del código de ética
- Aplicación de dos encuestas para evaluar en empoderamiento del código de ética
- Diseño plan de acción 2011 para el servidor público confiable
- Charlas de sensibilización en ética y valores
- Convocatoria para la conformación del comité de buen gobierno del Distrito

Nota: este proyecto no tiene meta contemplada dentro del plan de desarrollo 2008-2011



ALCALDÍA DE
BARRANQUILLA
Distrito Especial, Industrial y Portuario

M. Certain



SECTOR: DESARROLLO COMUNITARIO

Dependencia: Gerencia de Proyectos Especiales

Programa: Cultura Ciudadana Organizacional

- Optimizar el servicio y atención al ciudadano en un 80% en los próximos 3 años

Período	Meta	Resultado	Avance
Línea base 2007		ND	
Año 2008	30%	20%	
Año 2009	50%	80%	
Cuatrienio:	80%	80%	100%

- Crear la línea de atención al ciudadano

Período	Meta	Resultado	Avance
Año 2008			
Año 2009	1	1	
Cuatrienio:	1	1	100%

Habilitación de 24 ventanillas de Atención al Ciudadano, donde se puede realizar trámites de Salud, Gestión Social, Planeación e Impuestos, así mismo se ha dispuesto de 5 ventanillas para la recepción centralizada de las comunicaciones oficiales externas e internas y de 1 ventanilla de quejas reclamos, ubicadas en un mismo sitio y en condiciones óptimas para la prestación del servicio



ALCALDÍA DE BARRANQUILLA
Distrito Especial, Industrial y Portuario

M. Certain



SECTOR: DESARROLLO COMUNITARIO

Dependencia: Secretaría de Gobierno Distrital

Programa: Barranquilla Participativa

- 5 Ejercicios de control social a la gestión del Distrito

Período	Meta	Resultado	Avance
Línea base			
2007			
Año 2008	3	2	66,6%
Año 2009	2	2	100%
Año 2010	1	0	0%
Año 2011			
Cuatrienio:	5	4	80%

En 2010 se reformuló el proceso de **promoción del control social a la gestión**



M. Certain

ALCALDÍA DE BARRANQUILLA
Distrito Especial, Industrial y Portuario



SECTOR: DESARROLLO COMUNITARIO

Dependencia: Secretaría de Gobierno Distrital

Programa: Barranquilla Participativa

- Incremento de número de organizaciones con participación en procesos distritales

Período	Meta	Resultado	Avance
Línea base	150		
2007			
Año 2008	175	175	100%
Año 2009	175	175	100%
Año 2010	175	175	100%
Año 2011			
Cuatrienio:	175	175	100%

Con el proceso de la elección de Juntas de Acción Comunal llevado a cabo durante el 2008, se logro incrementar el numero de organizaciones comunales en un 17%

La elección de las juntas de acción comunal se desarrolla cada cuatro años, la próxima elección se realizará el durante el año 2012



ALCALDÍA DE BARRANQUILLA
Distrito Especial, Industrial y Portuario

L. Tapias



SECTOR: DESARROLLO COMUNITARIO

Dependencia: Secretaría de Gobierno Distrital

Programa: Barranquilla participativa

- Una Caracterización de las JAC del distrito

Período	Meta	Resultado	Avance
Línea base 2007		0	
Año 2008	0		
Año 2009	1	1	100%
Año 2010	0		
Año 2011	0		
Cuatrienio:	1	1	100%

Se logro la identificación de los lideres y la definición del perfil socioeconómico de cada una de las JAC.



SECTOR: DESARROLLO COMUNITARIO

Dependencia: Secretaría de Gobierno Distrital

Programa: Barranquilla participativa

- Carnetización de 4000 Comunales del Distrito

Período	Meta	Resultado	Avance
Línea base 2007	4000	0	
Año 2008	0	0	
Año 2009	4000	4000	100%
Año 2010	0		
Año 2011	0		
Cuatrienio:	1	1	100%

L. Tapias



ALCALDÍA DE BARRANQUILLA
Distrito Especial, Industrial y Portuario



SECTOR: FORTALECIMIENTO INSTITUCIONAL

Dependencia: Talento Humano – Control Interno

Programa: Orden en la Casa

- Implementación del Modelo Estándar de Control Interno – MECI y Sistema de Gestión de la Calidad

Período	Meta	Resultado	Avance
Año 2008	50%	50%	100%
Año 2009	100%	94%	94%
Año 2010	100%	100%	100%
Año 2011	100%		
Cuatrienio:	100%	100%	100%

Realización de Preauditoría de Certificación y

Auditoría de Rigor para Certificación en ISO 9000 y NTCGP-1000

- Modernización y Ajuste Institucional

Período	Meta	Resultado	Avance
Año 2008	1	1	100%
Año 2009	0		
Cuatrienio:	1		100%

- Reorganización de la Estructura Administrativa según estudio técnico



ALCALDÍA DE BARRANQUILLA
Distrito Especial, Industrial y Portuario



SECTOR: FORTALECIMIENTO INSTITUCIONAL

Dependencia: Gerencia de Proyectos Distrital

Programa: Orden en la Casa

Apoyo a la administración de justicia en el Distrito de Barranquilla

Período	Meta	Resultado	Avance
Línea base			
2007			
Año 2008			
Año 2009	1	1	100%
Año 2010	1	1	100%
Cuatrenio:			

Convenio con Protransparencia:

- Implementación de la primera fase del sistema de gestión de la calidad ISO 9001 2008 en los catorce juzgados civiles del circuito judicial de barranquilla (fase de investigación)
- Fortalecer monitoreo a la administración de justicia basado en la elaboración de documentos técnicos y en un estudio de percepción



ALCALDÍA DE BARRANQUILLA
Distrito Especial, Industrial y Portuario

M. Certain



SECTOR: FORTALECIMIENTO INSTITUCIONAL

Dependencia: SISBEN

Programa: SISBEN en las localidades

DESCENTRALIZACION DEL SISBEN AÑO 2010 (4 PUNTOS DE ATENCION)

Consolidado 210	Proceso	Localidad Metropolitana	Localidad Sur Occidente	Localidad Sur Oriente	Oficina Fedecafe	Total SISBEN
	Actualizaciones	4715	13373	16959	43182	78229
	Correcciones	1694	10344	2924	37087	52049
	Inclusiones (niños)	562	2843	1355	17889	22649
	Primera vez	495	1288	1017	4419	7219



N. Ramos
ALCALDÍA DE BARRANQUILLA
 Distrito Especial, Industrial y Portuario



SECTOR: FORTALECIMIENTO INSTITUCIONAL

Dependencia: Secretaría de Hacienda Distrital

Programa: Saneamiento Fiscal y Financiero

- Generación de superávit

COMPORTAMIENTO DE INGRESOS Y GASTOS 2007- 2010				
Cifras en millones de pesos				
	2007	2008	2009	2010
Ingresos	660,503	844,481	1.154,196	
Gastos	703,564	808,413	1.060,081	
Balance Presupue stal	-43,061	36,081	93,394	



F. Castaño



**ALCALDÍA DE
BARRANQUILLA**
Distrito Especial, Industrial y Portuario



SECTOR: FORTALECIMIENTO INSTITUCIONAL

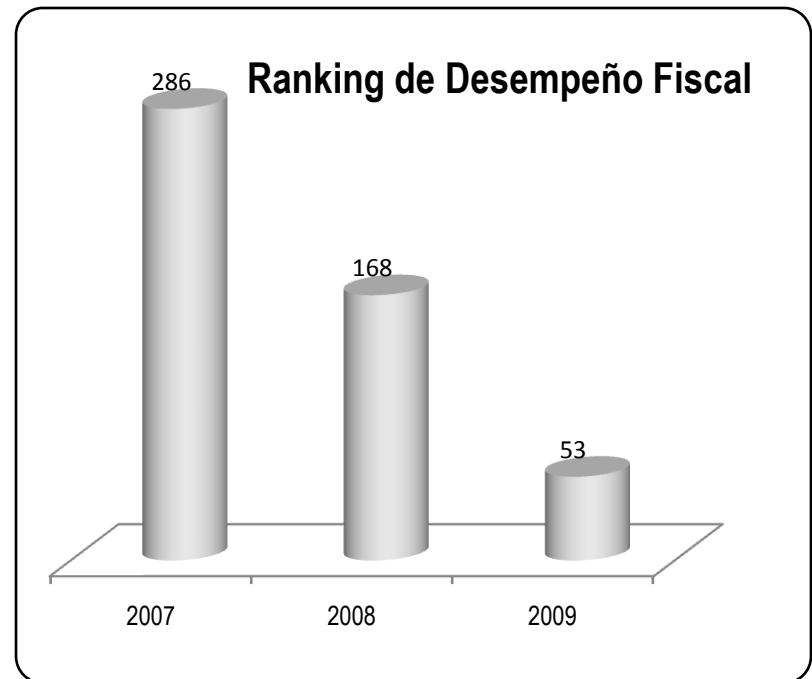
Dependencia: Secretaría de Hacienda Distrital

Programa: Saneamiento Fiscal y Financiero

- Mejorar desempeño fiscal ubicando al Distrito entre las primeras 100 posiciones del ranking, de los 1,100 municipios que hay en el país.

Período	Meta	Resultado	Avance
Línea base		286	
2007			
Año 2008	150	168	89%
Año 2009	120	53	226%
Año 2010*	110		
Año 2011	100		
Cuatrienio:	100	53	100%

* La calificación del desempeño 2010 se tendrá en agosto 2011 por parte de la Nación





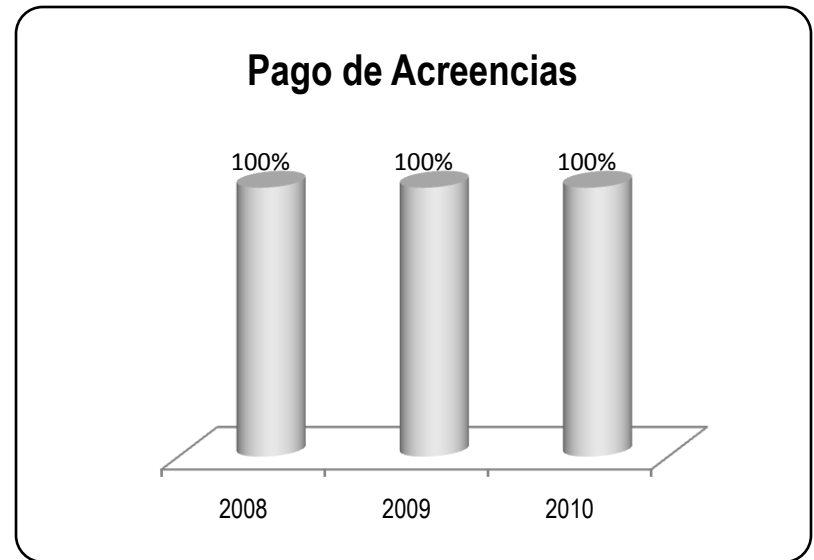
SECTOR: FORTALECIMIENTO INSTITUCIONAL

Dependencia: Secretaría de Hacienda Distrital

Programa: Saneamiento Fiscal y Financiero

- Cumplimiento del 100% en pago a grupos de acreedores

Período	Meta	Resultado	Avance
Línea base 2007		ND	
Año 2008	100%	100%	100%
Año 2009	100%	100%	100%
Año 2010	100%	100%	100%
Año 2011			
Cuatrienio:	100%	100%	



F. Castaño

ALCALDÍA DE BARRANQUILLA
Distrito Especial, Industrial y Portuario



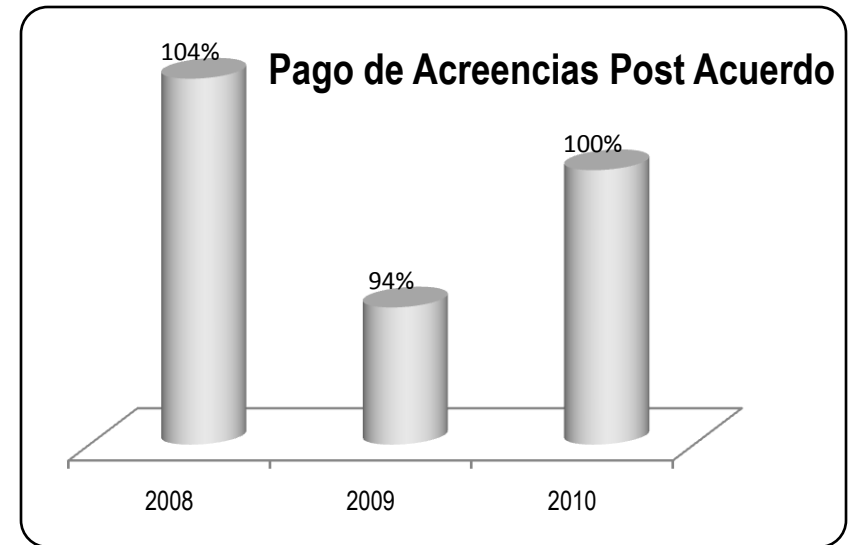
SECTOR: FORTALECIMIENTO INSTITUCIONAL

Dependencia: Secretaría de Hacienda Distrital

Programa: Saneamiento Fiscal y Financiero

- Cancelación de las acreencias generadas con posterioridad a la firma del Acuerdo de Pasivos.

Período	Meta	Resultado	Avance
Línea base 2007		147,800	
Año 2008	44%	46%	104%
Año 2009	34%	32%	94%
Año 2010	22%	22%	100%
Año 2011			
Cuatrienio:	100%	100%	



F. Castaño



ALCALDÍA DE BARRANQUILLA
Distrito Especial, Industrial y Portuario



AVANCE DE LAS METAS DEL PLAN DE DESARROLLO DISTRITAL "OPORTUNIDADES PARA TODOS" DURANTE LAS VIGENCIAS 2008 - 2010

EJE ESTRATEGICO	SUMATORIA/ NUMERO DE PROGRAMAS	PESO POR EJE	AVANCE DEL EJE
EJE SOCIAL	70,9	0,25	17,7
EJE ECONOMICO	78,6	0,25	19,7
EJE INSTITUCIONAL	99,4	0,25	24,9
EJE AMBIENTAL Y DE ORDENAMIENTO	53,1	0,25	13,3
TOTAL AVANCE		75,5%	



**ALCALDÍA DE
BARRANQUILLA**
Distrito Especial, Industrial y Portuario



!Muchas gracias!



ALCALDÍA DE BARRANQUILLA
Distrito Especial, Industrial y Portuario



ALCALDÍA DE BARRANQUILLA

Distrito Especial, Industrial y Portuario

