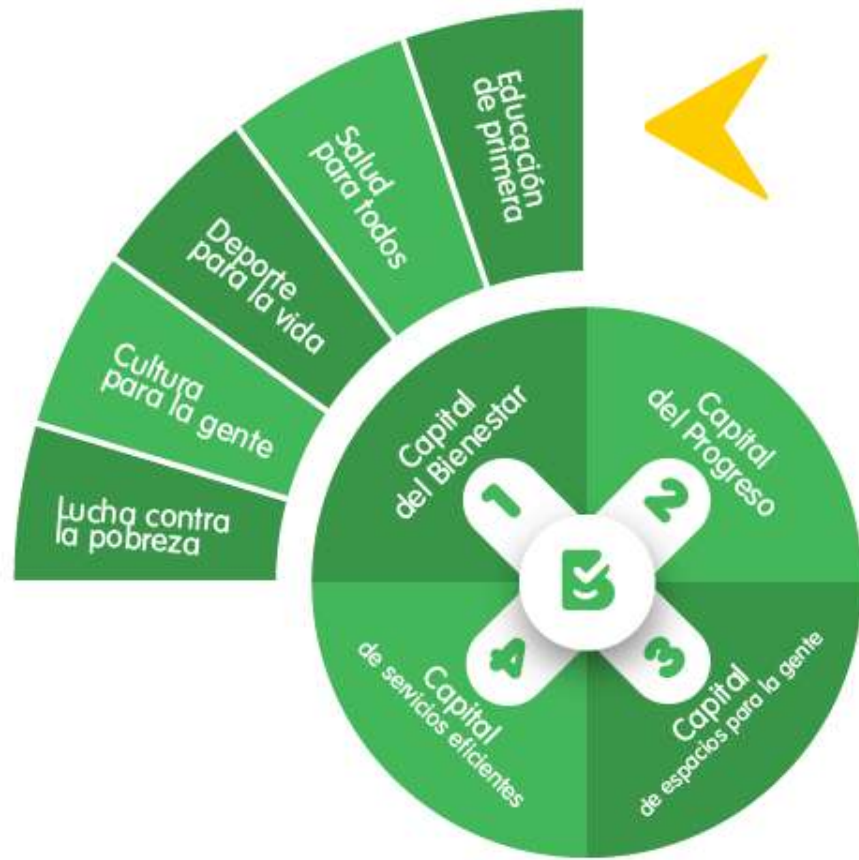


RENDICIÓN DE CUENTAS  
2017  
SECRETARÍA DISTRITAL DE  
EDUCACIÓN



## EJE CAPITAL DEL BIENESTAR

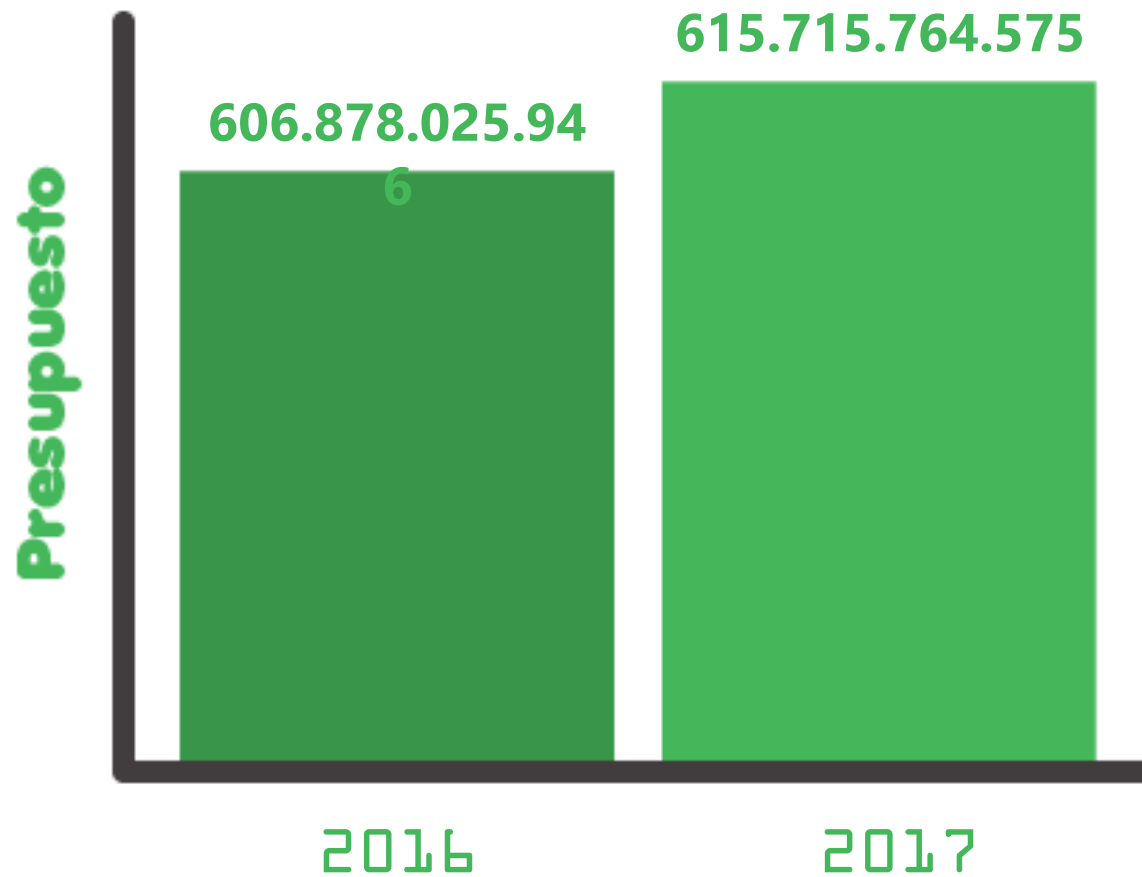
Este eje se enfoca al desarrollo integral de los barranquilleros, contribuyendo a la reducción de las **desigualdades sociales y económicas**, para ello se debe atender con prelación a las personas que presenten mayor déficit en su calidad de vida en aspectos tales como: Educación, Salud, Deporte y Cultura y a lograr procesos de inclusión social de población vulnerable y de víctimas del conflicto.

## POLÍTICA EDUCACIÓN DE PRIMERA

Una educación integral que cubre la formación del individuo desde su primera infancia hasta su educación superior, que le brinda las herramientas para desenvolverse adecuadamente en su vida personal y profesional, como actor productivo dentro de la sociedad.



## MAYORES RECURSOS PARA EDUCACIÓN

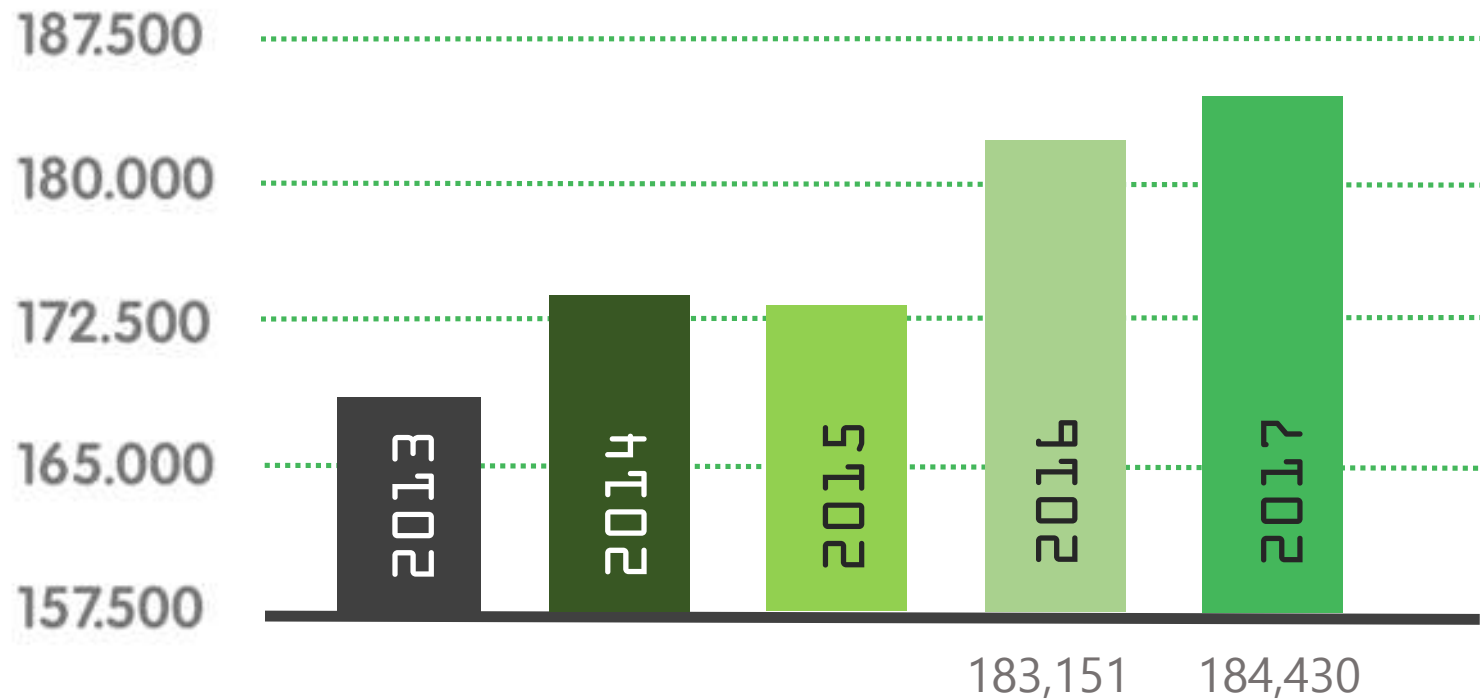


# ESTUDIANTES DE PRIMERA



# LOGROS EN COBERTURA

INCREMENTO MATRÍCULA 2013- 2017

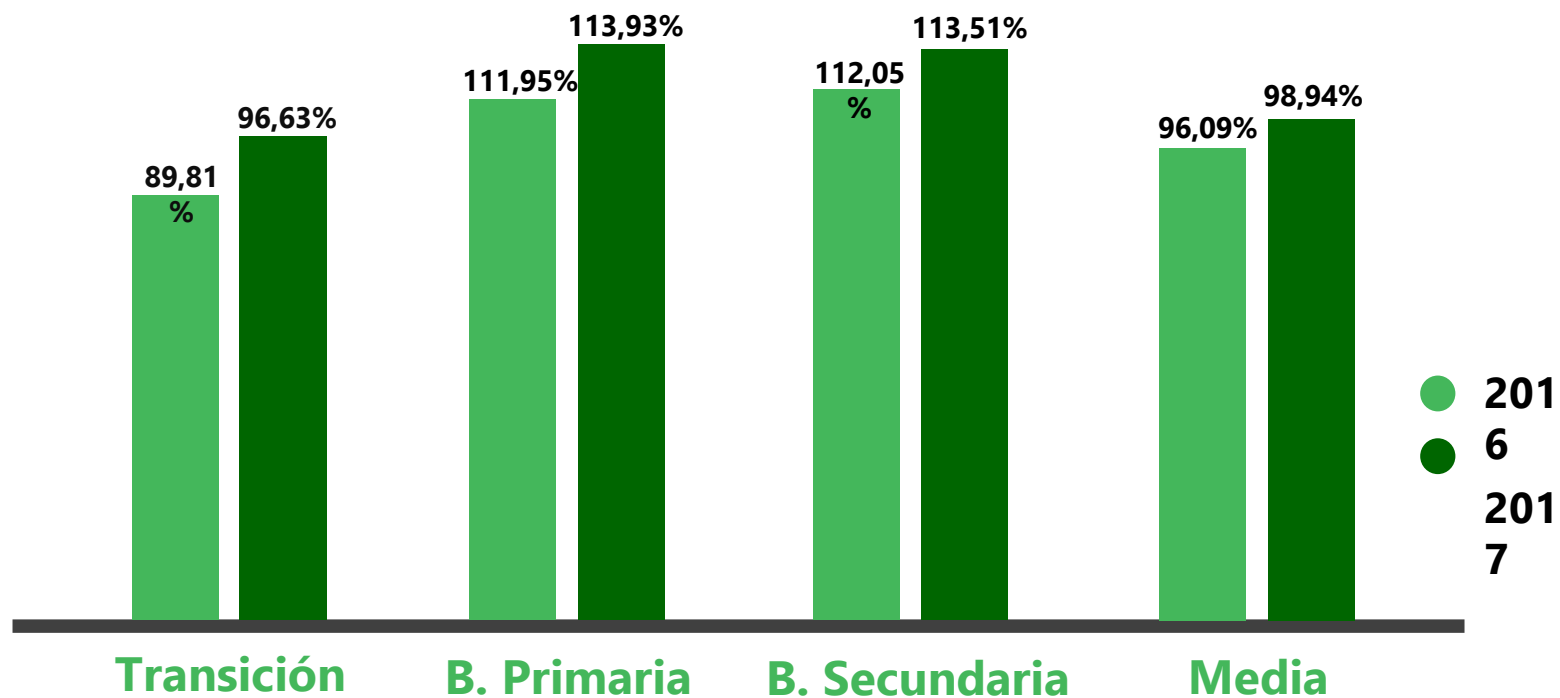






## LOGROS EN COBERTURA

Tasa de cobertura bruta



Nota: Matrícula oficial más privada

## LOGRAR EDUCACIÓN CON INCLUSIÓN

DISCAPACIDAD



VÍCTIMA DEL CONFLICTO





## **ASEGURAR LA PERMANENCIA DE LOS ESTUDIANTES**

**2017**

Alimentación Escolar - Más de

**1087000**

**raciones diarias**

.....  
(8% más frente al 2016)

**2017**

Transporte Escolar - Más de

**97100**

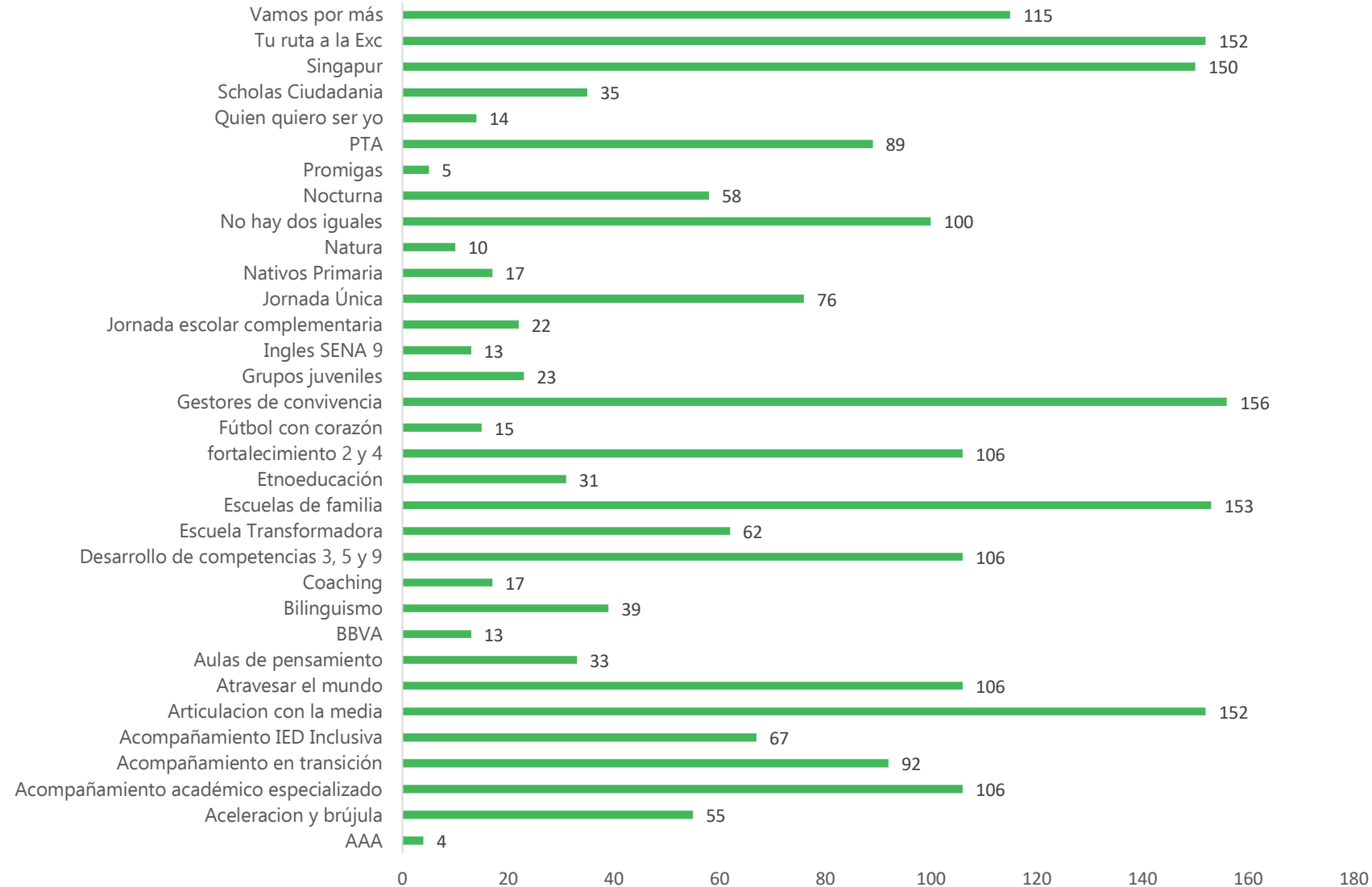
**Estudiantes  
beneficiados**



AULA 1

# CALIDAD DE PRIMERA

## ESTRATEGIAS DE CALIDAD EDUCATIVA

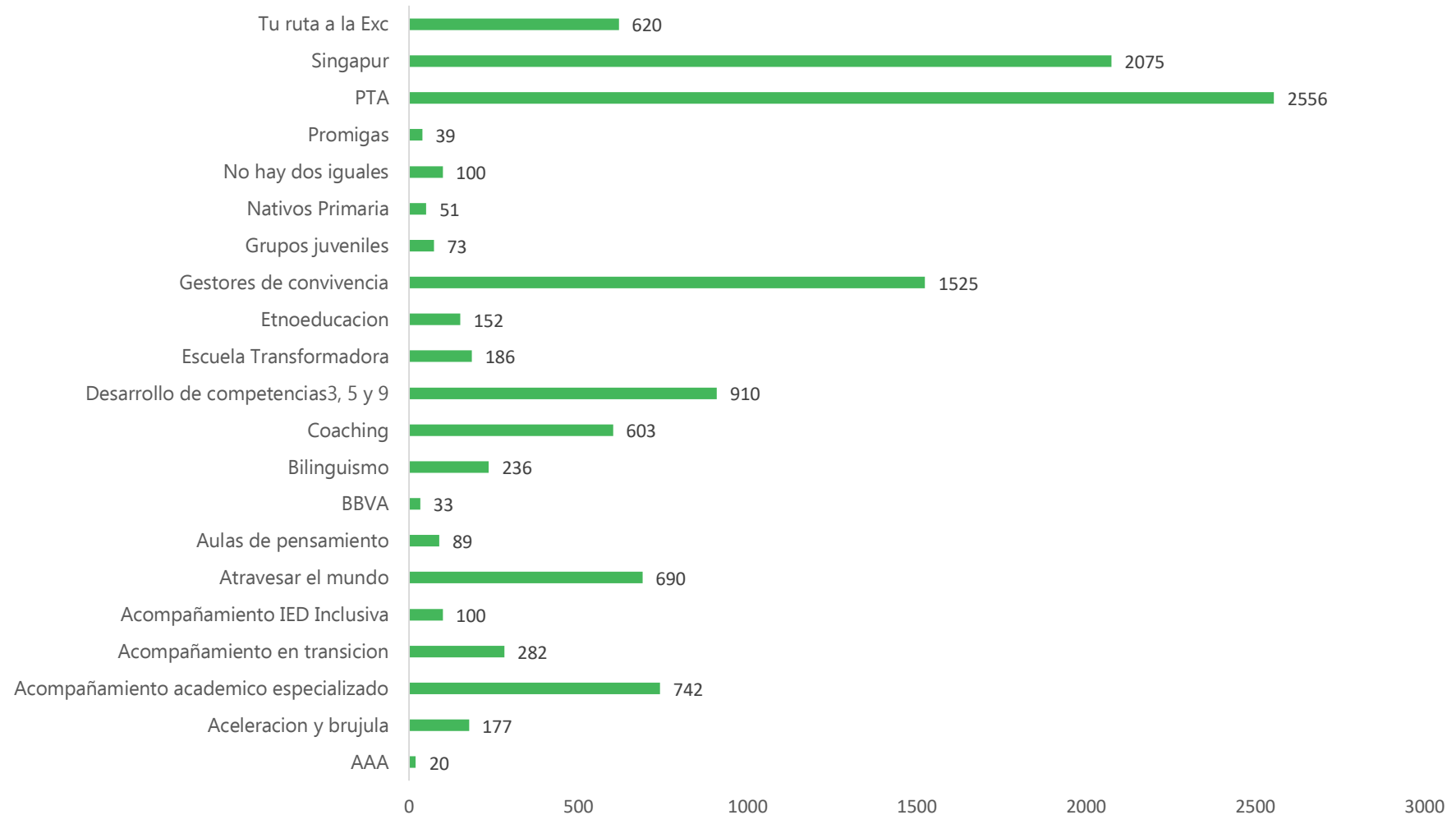


**TODAS LAS IED SE  
BENEFICIAN DE AL  
MENOS TRES  
ESTRATEGIAS DE  
CALIDAD**





## ESTRATEGIAS DE CALIDAD EDUCATIVA DOCENTES FORMADOS





MUNICIPALIDAD DE BARRANQUILLA  
Yojana Patricia Miranda Medina  
ASISTENTE SOCIAL  
MUNICIPIO DE BARRANQUILLA

MUNICIPALIDAD DE BARRANQUILLA  
Gladys Judith Pérez Gutiérrez  
ASISTENTE SOCIAL  
MUNICIPIO DE BARRANQUILLA

MUNICIPALIDAD DE BARRANQUILLA  
Shirley Inés Pájara Quirce  
ASISTENTE SOCIAL  
MUNICIPIO DE BARRANQUILLA

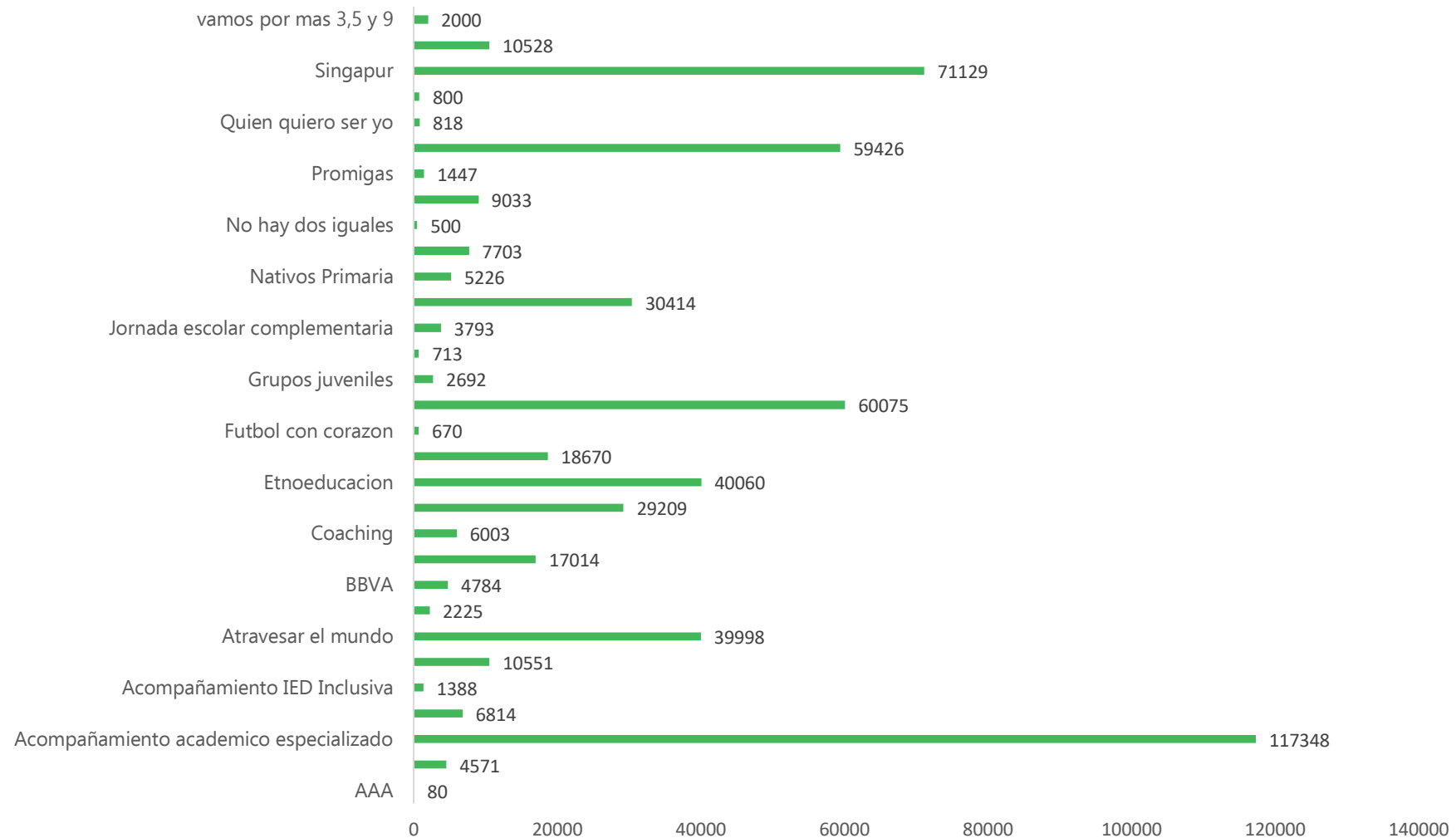
MUNICIPALIDAD DE BARRANQUILLA  
Zulma Soledad Sánchez  
ASISTENTE SOCIAL  
MUNICIPIO DE BARRANQUILLA

MUNICIPALIDAD DE BARRANQUILLA  
Zulma Soledad Sánchez  
ASISTENTE SOCIAL  
MUNICIPIO DE BARRANQUILLA

2017

# ESTRATEGIAS DE CALIDAD EDUCATIVA

## ESTUDIANTES BENEFICIADOS





## ACOMPañAMIENTO IN SITU A IED

REALIZAMOS 24.159  
ACOMPañAMIENTOS,  
CON MÁS DE 48.000  
HORAS EN SITIO

## BILINGÜISMO

22,953

estudiantes formados  
en el aprendizaje  
de una **segunda lengua**



## MODELO SINGAPUR

97% de Instituciones Educativas implementan el modelo que busca impactar los procesos de enseñanza y aprendizaje de las **matemáticas**



**100%**  
de los docentes formados para la implementación del modelo





ATRAVESAR EL MUNDO CON LA LECTURA

22.080 textos leídos en 106 instituciones educativas

35 PROMOTORES DE LECTURA



# PROFES MEJORES FORMADOS

Prácticas  
pedagógicas



Interpretación  
y Lectura



Capacidad para  
evaluar procesos

 PROFES DE PRIMERA



PROFES DE PRIMERA



ALCALDÍA DE  
**BARRANQUILLA**



## **LOGROS EN PLANTA DOCENTE**

**DISTRIBUCIÓN  
DE LA PLANTA**

**100%**



**IMPLEMENTACIÓN  
PROGRAMA DE  
BIENESTAR  
DOCENTE**



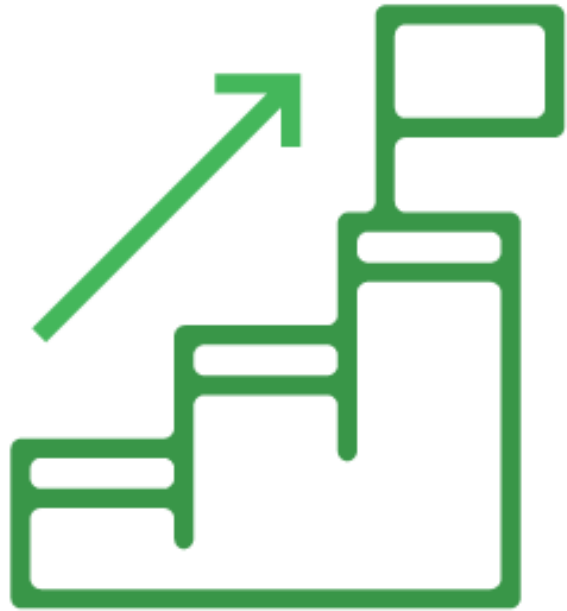
## BIENESTAR DOCENTE





# JORNADA ÚNICA DE PRIMERA





33,471 estudiantes  
en 84 planteles educativos  
han implementado  
Jornada Única

## LOGROS EN INFRAESTRUCTURA



252  
AULAS ENTREGADAS



# COLEGIO DISTRICTAL SAN VICENTE DE PAUL





ALCALDÍA DE  
BARRANQUILLA



IED SIMÓN BOLIVAR



**5**   
**NUEVAS**  
**INFRAESTRUCTURAS**

**EN CONSTRUCCIÓN**

**EN**

**ALIANZA CON EL**

**MINISTERIO**

**DE EDUCACIÓN**

**NACIONAL**

**136** **ESPACIOS EN**  
**INTERVENCIÓN**  
**N**

# IED JOSE CONSUEGRA HIGGINGS





# INSTITUTO CULTURAL LAS MALVINAS



## SERVICIOS COMPLEMENTARIO PARA LAS IEDS

**100%**   
INSTITUCIONES EDUCATIVAS CUENTAN  
CON TODOS LOS SERVICIOS PÚBLICOS

**83**

SERVICIOS DE  
VIGILANCIA  
PRIVADA



**44**

IED HAN RECIBIDO  
DOTACIÓN DE  
MOBILIARIO

**26**

PROYECTOS DE  
SUBESTACIONES ELÉCTRICAS

## CONVENIO ENTRE MINISTERIO DE EDUCACIÓN NACIONAL Y DISTRITO DE BARRANQUILLA - ESQUEMA APP

GARANTIZAR RECURSOS PRIMORDIALES A NUESTROS ESTUDIANTES POR 20 AÑOS



INSTITUCIONES  
EDUCATIVAS

272 AULAS EN JORNADA ÚNICA  
77 AULAS COMPLEMENTARIAS  
MÁS DE 10.000 ESTUDIANTES BENEFICIADOS

- CONSTRUCCIÓN Y/O REHABILITACIÓN DE ESPACIOS
- MANTENIMIENTOS
- ALIMENTACIÓN
- DOTACIONES
- VIGILANCIA
- ASEO

# EDUCACIÓN SUPERIOR DE PRIMERA



## FOMENTO EDUCACIÓN SUPERIOR

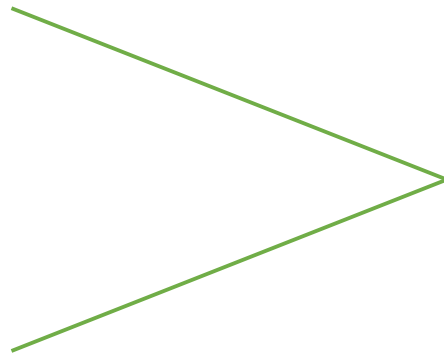
### COVENIOS:

ITSA

SENA

UAB

ICTEX



MÁS DE 6400 MATRÍCULAS

## BECAS DISTRITO

La **U**niversidad  
a tu **barrio**

+

Suma a **tu** región

2011

+

146

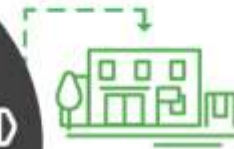
₡3.526.000.000 MILLONES INVERTIDOS  
EN EDUCACIÓN SUPERIOR

# GRADOS UNIVERSIDAD AL BARRIO





PRIMERA  
UNIVERSIDAD  
PÚBLICA DEL  
DISTRITO



ESTUDIANTES NUEVOS Y ANTIGUOS 2017 ITSA			
PERIODO	NUEVOS	ANTIGUOS	TOTAL
2017-1	1191	1842	3033
2017-2	463	2115	2578
2017-3	284	2063	2347
TOTAL	1938	6020	7958

**1.938 ESTUDIANTES NUEVOS EN 2017**

## SEDES DEL SENA

LOGÍSTICA Y TRANSPORTE			SERVICIOS FINANCIEROS
BILINGÜISMO			REFRIGERACIÓN
CONSTRUCCIÓN			SERVICIOS ADMINISTRATIVOS
TECNOLOGÍAS			ELECTRICIDAD
COMERCIALIZACIÓN Y BPO			SALUD
HOTELERIA Y TURISMO			CONFECCIONES Y MARROQUINERIA

INICIO DE  
CONSTRUCCIÓN  
DE 4 SEDES  
SENA DE LAS  
12 SEDES  
EN TOTAL

# **PERTINENCIA DE PRIMERA**

# CONECTIVIDAD, TECNOLOGÍA Y SISTEMAS DE INFORMACIÓN

**100%** DE LOS SISTEMAS DE INFORMACIÓN  
DEL SECTOR EDUCATIVO  
FUNCIONANDO NORMALMENTE.

INCREMENTO A 15 MB  
LA BANDA ANCHA EN LOS COLEGIOS

**17642** TABLETAS  
ENTREGADAS A  
DOCENTES

# TRANSVERSALES

## RUTA A+ - 2017

### CONOCER DE PRIMERA MANO LAS NECESIDADES DE NUESTRAS INSTITUCIONES EDUCATIVAS

- **IED VISITADAS: 22**
- **COMPROMISOS  
ADQUIRIDOS: 117**
- **COMPROMISOS IED: 35**



## TRABAJAMOS EN LA VIGILANCIA DE LAS IED

**336** VISITAS DE  
ACOMPañAMIENTO Y  
ASISTENCIA TÉCNICA  
IN-SITU

**8** CAPACITACIONES A  
INSTITUCIONES  
PRIVADAS Y OFICIALES

ATENCIÓN A TRAVÉS DE  
NUESTRA LÍNEA  
TELEFÓNICA PARA  
ASESORÍA Y QUEJAS:

**3700011**

**8,935**  
TRÁMITES  
ATENDIDOS



## LOGROS EN ATENCIÓN AL CIUDADANO



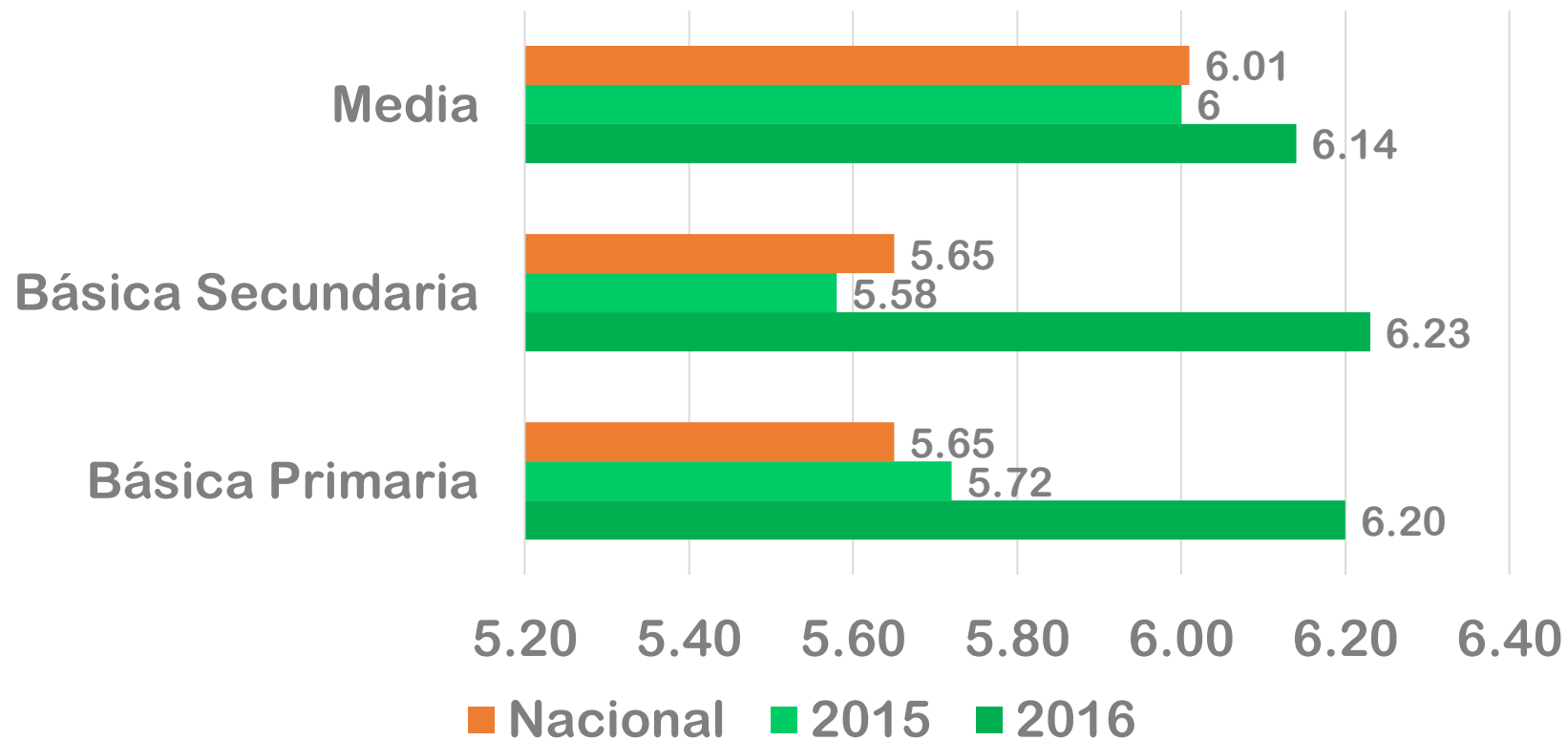
PQR  
VENCIDOS


95,5% OPORTUNIDAD DE  
RESPUESTA A PQR

# **RESULTADOS Y RECONOCIMIENTOS**



# Índice Sintético de Calidad Educativa - ISCE





SEIS MEJORES  
COLEGIOS  
SEGÚN EL ISCE

OCUPANDO 9 PUESTOS  
A NIVEL NACIONAL

## PRIMARIA

Nombre de la Institución	Puesto	Puntaje
Jorge Nicolás Abello	3	8,67
San José	5	8,55

## SECUNDARIA

Nombre de la Institución	Puesto	Puntaje
San Gabriel	1	8,78
Santo Domingo de Guzmán	2	8,59
Jorge Nicolás Abello	4	8,37
Alexander Von Humboldt	5	8,30
Madre Marcelina	10	8,10

## MEDIA

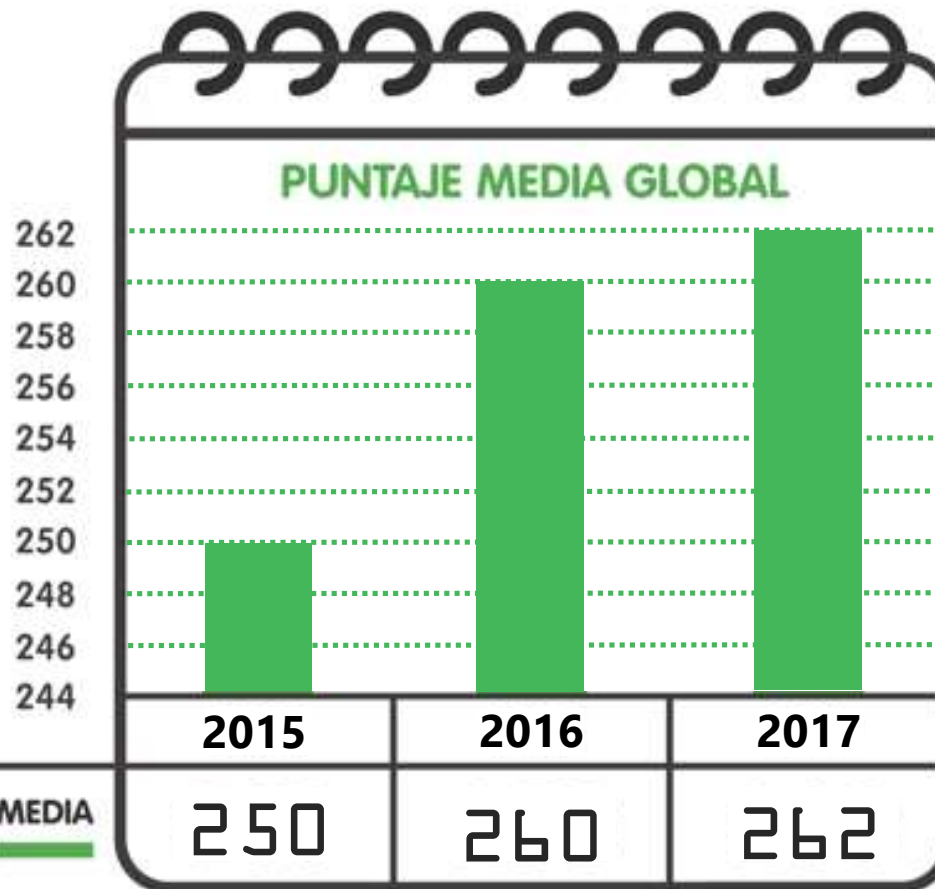
Nombre de la Institución	Puesto	Puntaje
Alexander Von Humboldt	2	9,27
Madre Marcelina	9	8,44



ALCALDÍA DE  
**BARRANQUILLA**



# RESULTADOS EN LA MEDIA DE BARRANQUILLA



PUNTAJE MEDIA  
GLOBAL 

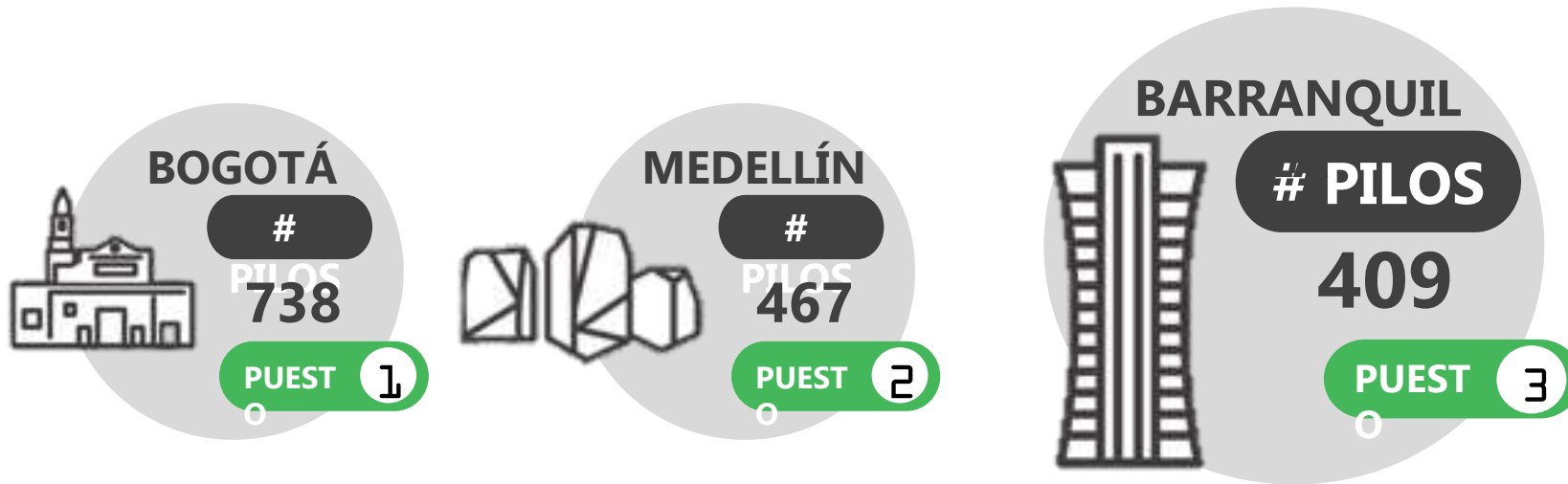


ALCALDÍA DE  
**BARRANQUILLA**



# PILOS EN BARRANQUILLA

## Y COMPARATIVO CON PRINCIPALES CIUDADES



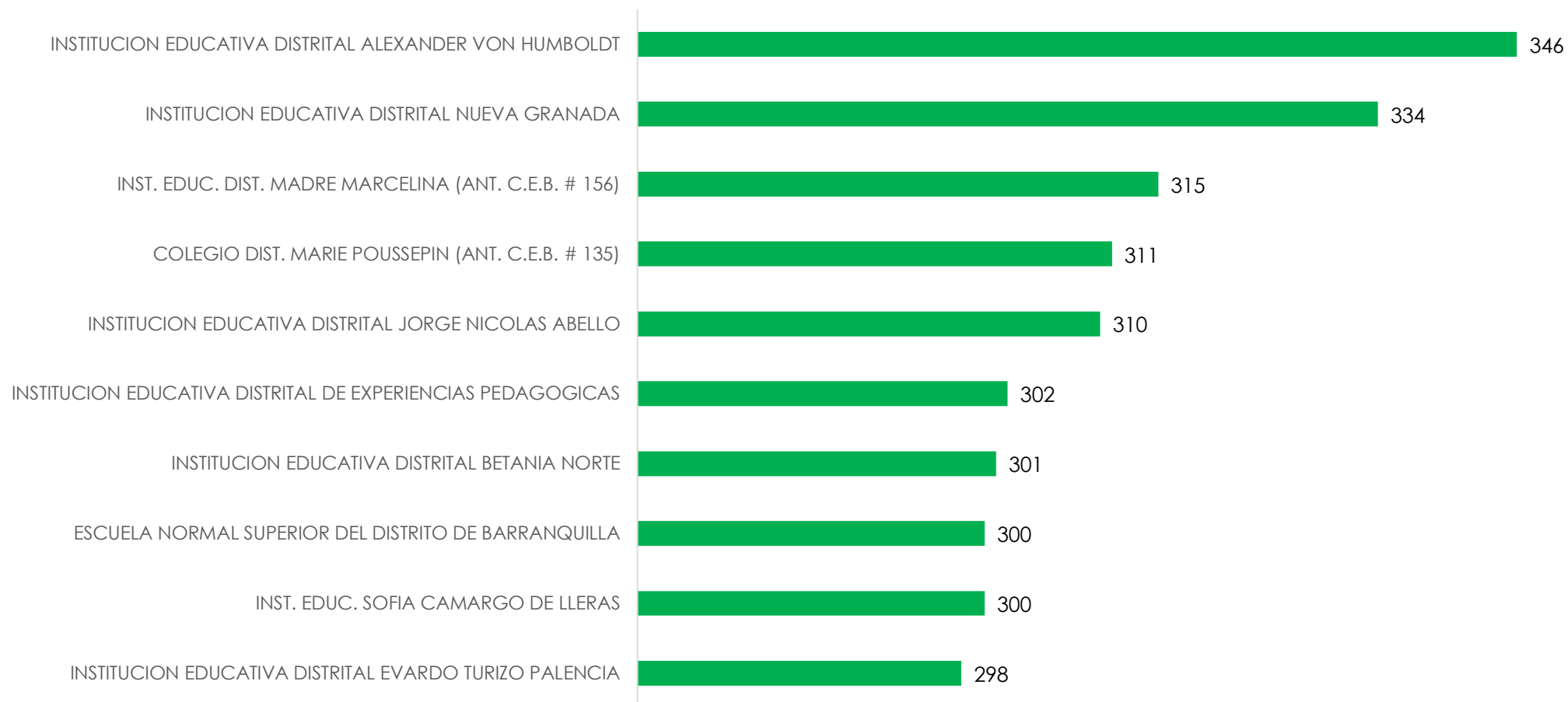
**BARRANQUILLA** LA TERCERA CIUDAD  
CON MAYOR NÚMERO DE PILOS EN COLOMBIA





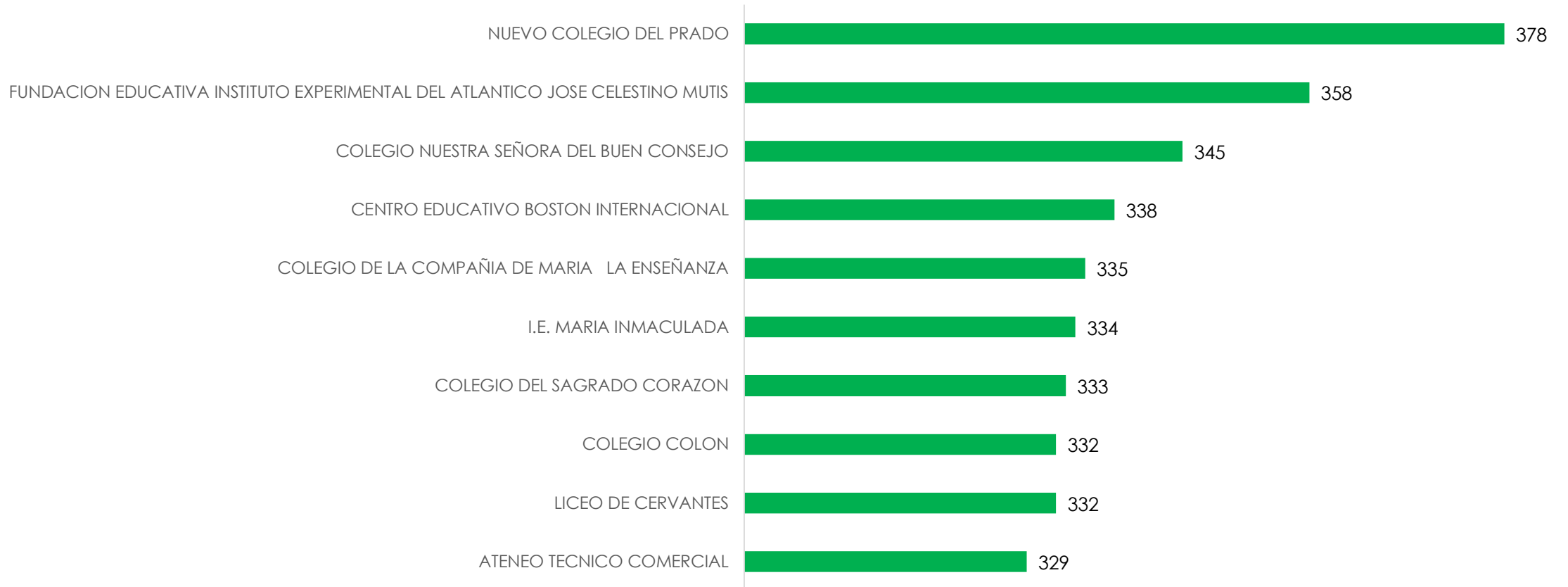
# MEJORES PUNTAJES COLEGIOS OFICIALES

## PUNTAJE GLOBAL 2017



# MEJORES PUNTAJES COLEGIOS PRIVADOS

## PUNTAJE GLOBAL 2017





TRANSFORMAR LA EDUCACIÓN ES  
UNA TAREA DE TODOS

¡FELICITACIONES PORQUE ESTOS  
TAMBIÉN SON SUS LOGROS!

