

The image features a stylized city skyline at the bottom with various buildings, trees, and a green bus. Above the skyline, there are several colorful lines (red, yellow, green) that form a complex, abstract shape resembling a large letter 'B'. The background is a light blue sky with simple line-art clouds. The text is centered in the upper right quadrant.

DISTRITO DE BARRANQUILLA
RENDICIÓN DE CUENTAS
AÑO 2017

OBJETIVO DEL PLAN DE DESARROLLO

El Plan de Desarrollo Distrital 2016-2019 – “BARRANQUILLA, CAPITAL DE VIDA”, tiene como objetivo general luchar contra la pobreza, cerrar las brechas sociales y económicas de los habitantes, mejorar su calidad de vida, participar activamente en la construcción de paz, aportar en el cumplimiento de los compromisos del país para la adaptación al cambio climático y generar progreso para el Distrito.



PRINCIPIOS DEL PLAN DE DESARROLLO

Los principios sobre los cuales se fundamenta el Plan, son:

- Vacunados contra la indiferencia, por la dignificación y la igualdad de los barranquilleros.
- Un gobierno presente en las calles, que dialogue con su gente de manera transparente y eficiente fortaleciendo la participación ciudadana.



ENFOQUES DEL PLAN DE DESARROLLO

El Plan se articula bajo tres enfoques que son:

- Enfoque Territorial: Barranquilla como ciudad metropolitana.
- Enfoque Social: Barranquilla construyendo paz y luchando contra la pobreza.
- Enfoque Ambiental: Barranquilla ambientalmente sostenible y adaptándose al cambio climático.



EJE CAPITAL DEL BIENESTAR

Este eje se enfoca al desarrollo integral de los barranquilleros, contribuyendo a la reducción de las desigualdades sociales y económicas, para ello se debe atender con prelación a las personas que presenten mayor déficit en su calidad de vida, en aspectos tales como Educación, Salud, Deporte y Cultura, y a lograr procesos de inclusión social de la población vulnerable y de víctimas del conflicto.





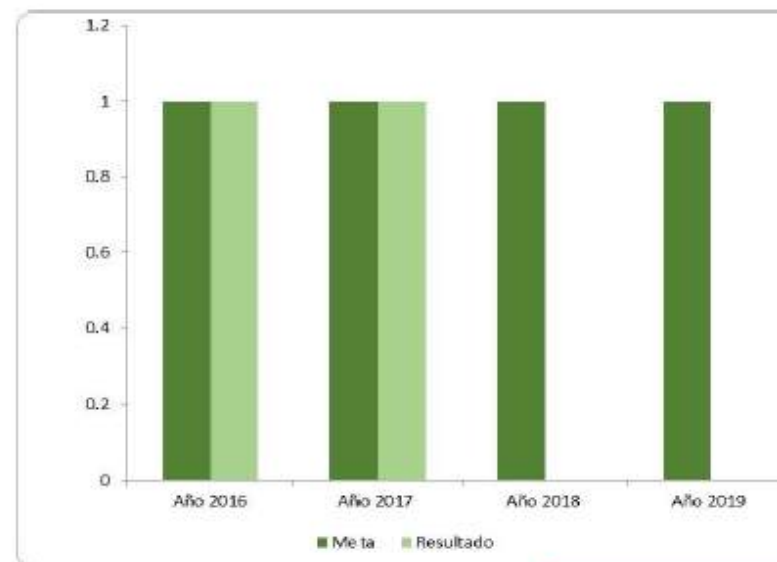
SECTOR: PROMOCION DEL DESARROLLO

Dependencia: Secretaría de Desarrollo Económico

Programa: Programa de Apoyo a la Discapacidad

•Mantener el programa que promuevan la inclusión Población en condición de Discapacidad dirigido a empresas de servicios e industriales del Distrito de Barranquilla que promuevan la inclusión Población en condición de Discapacidad.

Periodo	Meta	Resultado	Cumplimiento meta anual
Línea base 2015	1		
Año 2016	1	1	100%
Año 2017	1	1	100%
Año 2018	1		
Año 2019	1		
Avance Cuatrienio			50%



SECTOR: PROMOCION DEL DESARROLLO

Dependencia: Secretaría de Desarrollo Económico

Programa: Construcción de Paz, Atención a Víctimas y Reconciliación con Perspectiva de Derechos

- Atender a 500 las victimas que participan en las asesorías y acompañamientos de las rutas de desarrollo empresarial

Período	Meta	Resultado	Cumplimiento meta anual
Línea base 2015	400		
Año 2016	107	107	100%
Año 2017	131	288	220%
Año 2018	131		
Año 2019	131		
Avance Cuatrienio			79%



EJE CAPITAL DE PROGRESO

Este eje propende porque Barranquilla sea más productiva y competitiva, que aproveche sus características diferenciadoras y continúe ampliando su transformación en la promoción de la cultura emprendedora, el desarrollo empresarial y el fortalecimiento económico con igualdad de oportunidad. Así mismo busca que la ciudad sea reconocida como centro de producción y prestador de servicios para la región y en lugar atractivo para la inversión.





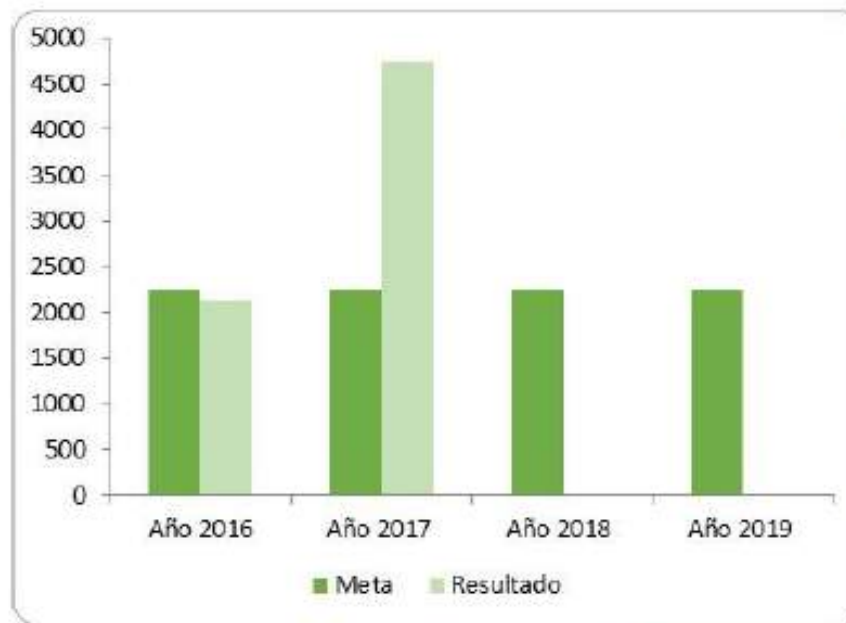
SECTOR: PROMOCION DEL DESARROLLO

Dependencia: Secretaría de Desarrollo Económico

Programa: Programa integral de empleo

- Capacitar a 9000 personas en formación para el trabajo

Período	Meta	Resultado	Cumplimiento meta anual
Línea base 2015			
Año 2016	2250	2141	95.2%
Año 2017	2250	4741	210.7%
Año 2018	2250		
Año 2019	2250		
Avance Cuatrienio			76.5%





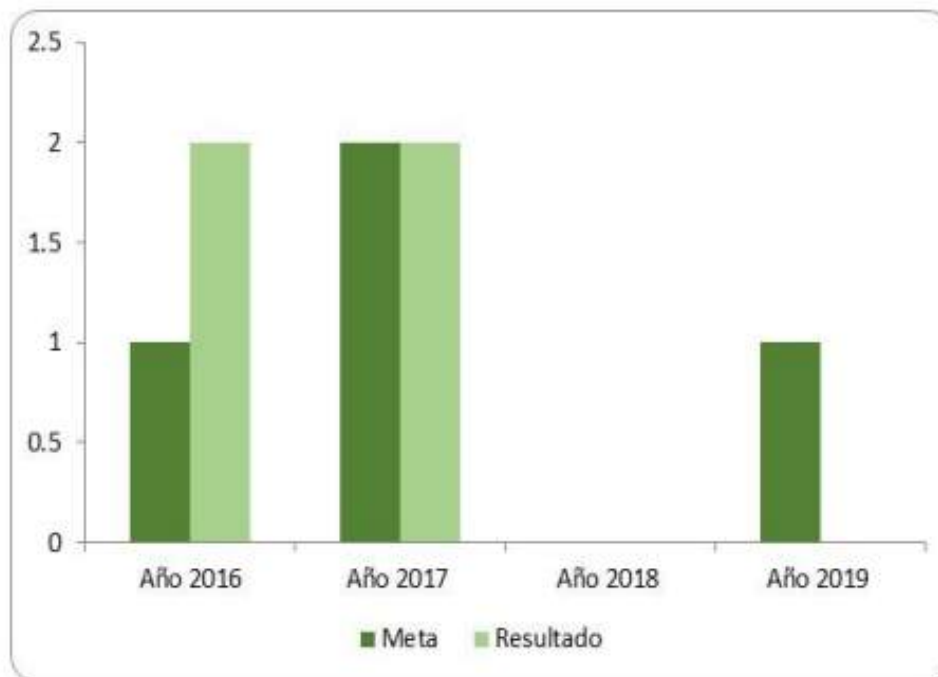
SECTOR: PROMOCION DEL DESARROLLO

Dependencia: Secretaría de Desarrollo Económico

Programa: Programa integral de empleo

- Implementar a 5 los puntos de servicio público de empleo

Período	Meta	Resultado	Cumplimiento meta anual
Línea base 2015	1		
Año 2016	1	2	200%
Año 2017	2	2	100%
Año 2018	0		
Año 2019	1		
Avance Cuatrienio			80%





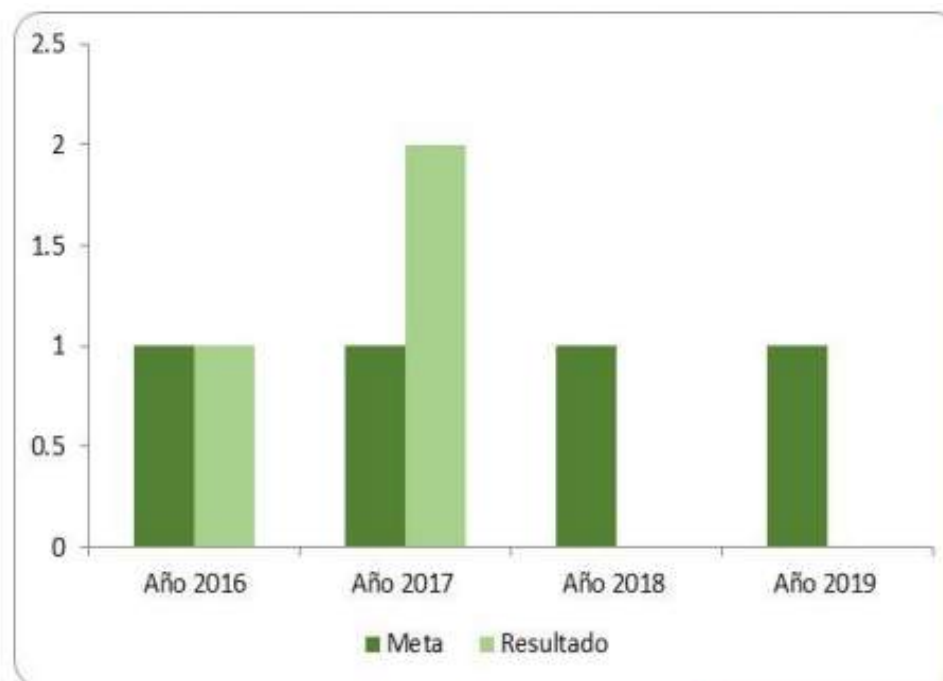
SECTOR: PROMOCION DEL DESARROLLO

Dependencia: Secretaría de Desarrollo Económico

Programa: Apoyo al Desarrollo Empresarial

- Desarrollar 4 estrategias de sensibilización para negocios informales

Período	Meta	Resultado	Cumplimiento meta anual
Línea base 2015			
Año 2016	1	1	100%
Año 2017	1	2	200%
Año 2018	1		
Año 2019	1		
Avance Cuatrienio			75%





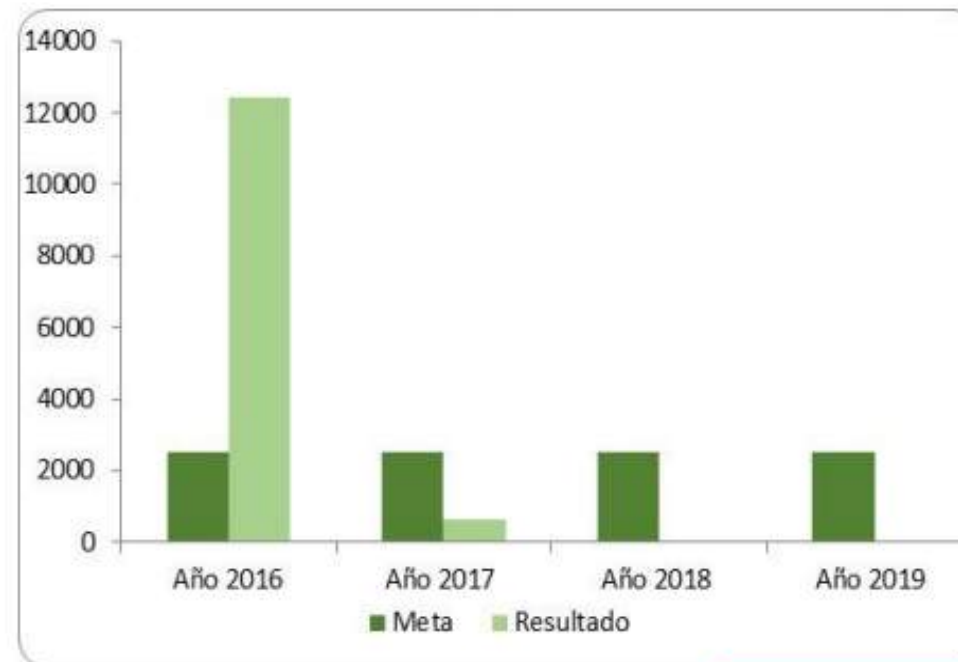
SECTOR: PROMOCION DEL DESARROLLO

Dependencia: Secretaría de Desarrollo Económico

Programa: Apoyo al Desarrollo Empresarial

- Lograr que 10000 personas y negocios generen ingresos con acceso a microcréditos

Período	Meta	Resultado	Cumplimiento meta anual
Línea base 2015			
Año 2016	2500	12421	496.8%
Año 2017	2500	610	24%
Año 2018	2500		
Año 2019	2500		
Avance Cuatrienio			100%





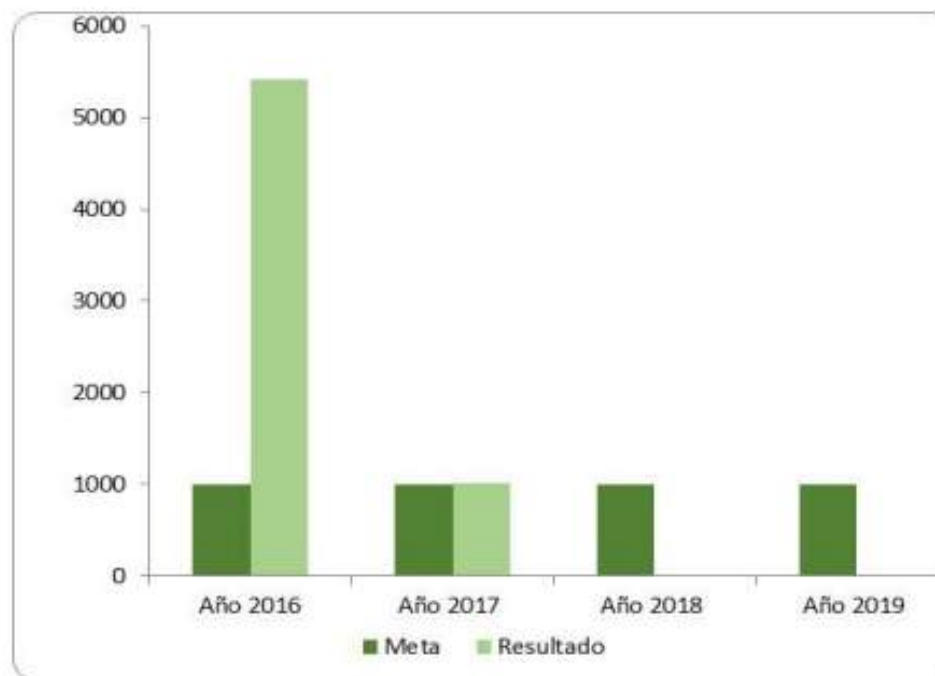
SECTOR: PROMOCION DEL DESARROLLO

Dependencia: Secretaría de Desarrollo Económico

Programa: Apoyo al Desarrollo Empresarial

- Apoyar 4000 iniciativas

Período	Meta	Resultado	Cumplimiento meta anual
Línea base 2015			
Año 2016	1000	5413	541.3%
Año 2017	1000	1012	101.2%
Año 2018	1000		
Año 2019	1000		
Avance Cuatrienio			100^{ao}%





SECTOR: PROMOCION DEL DESARROLLO

Dependencia: Secretaría de Desarrollo Económico

Programa: Apoyo al Desarrollo Empresarial

- Constituir y/o dinamizar 7 clústeres

Período	Meta	Resultado	Cumplimiento meta anual
Línea base 2015	5		
Año 2016	1	1	100%
Año 2017	2	3	150%
Año 2018	2		
Año 2019	2		
Avance Cuatrienio			57.2%





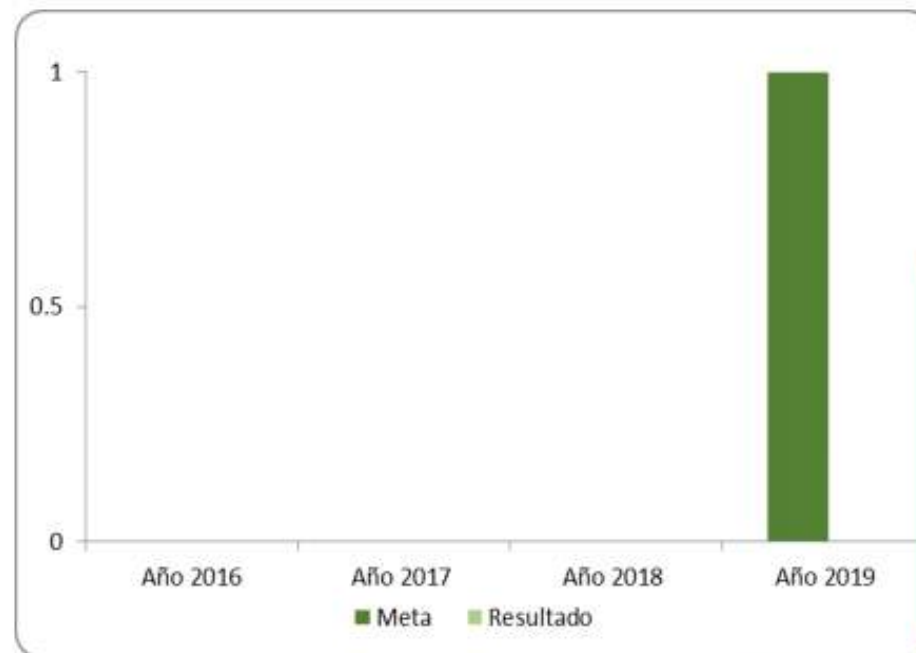
SECTOR: PROMOCION DEL DESARROLLO

Dependencia: Secretaría de Desarrollo Económico

Programa: Apoyo al Desarrollo Empresarial

- Formular y adoptar 1 Plan de Ciencia Tecnología e Innovación

Período	Meta	Resultado	Cumplimiento meta anual
Línea base 2015			
Año 2016	0	0	NP
Año 2017	0	0	NP
Año 2018	0		
Año 2019	1		
Avance Cuatrienio			0%





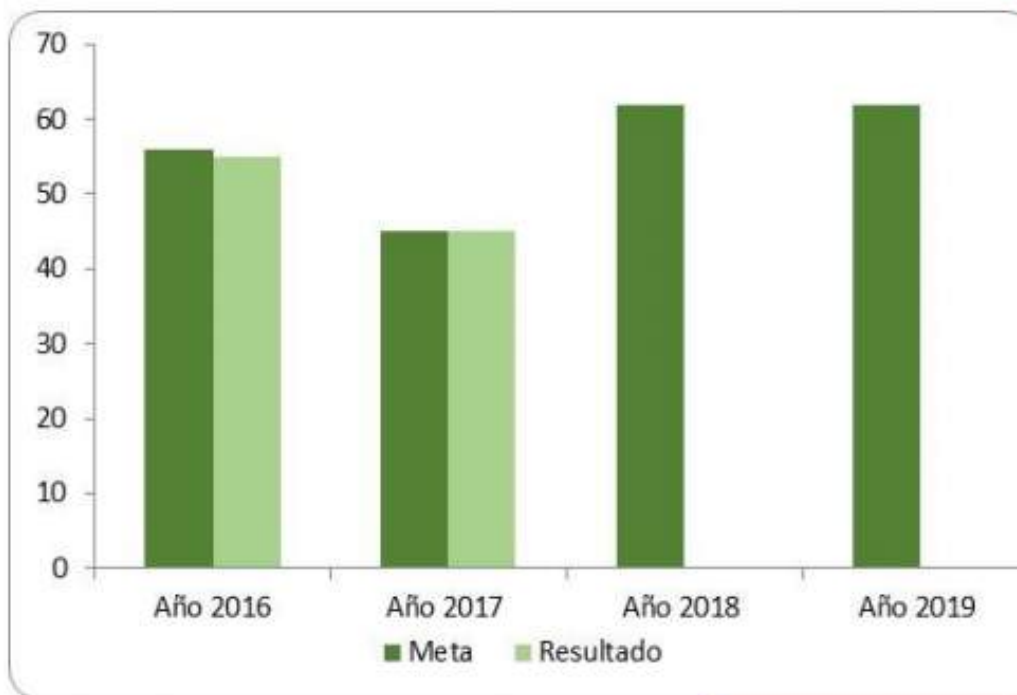
SECTOR: PROMOCION DEL DESARROLLO

Dependencia: Secretaría de Desarrollo Económico

Programa: Promoción de Ciudad

- Vincular 224 inversionistas

Período	Meta	Resultado	Cumplimiento meta anual
Línea base 2015			
Año 2016	56	55	98.2%
Año 2017	45	45	100%
Año 2018	62		
Año 2019	62		
Avance Cuatrienio			44.6%





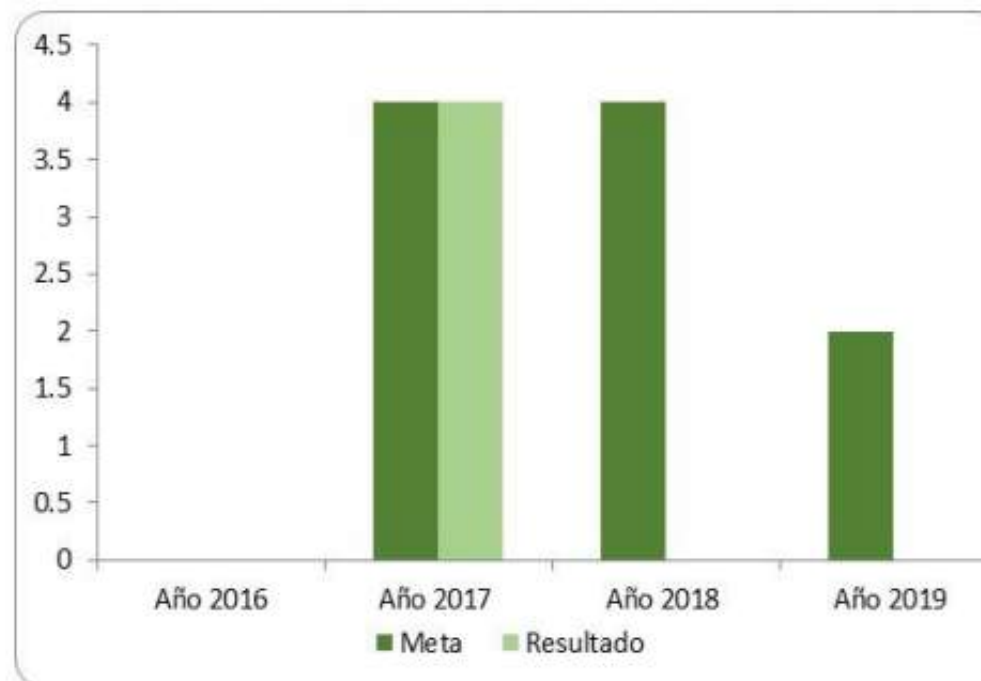
SECTOR: PROMOCION DEL DESARROLLO

Dependencia: Secretaría de Desarrollo Económico

Programa: Promoción de Ciudad

- Simplificar o automatizar 10 tramites

Período	Meta	Resultado	Cumpliment o meta anual
Línea base 2015			
Año 2016	0	0	NP
Año 2017	4	4	100%
Año 2018	4		
Año 2019	2		
Avance Cuatrienio			40%





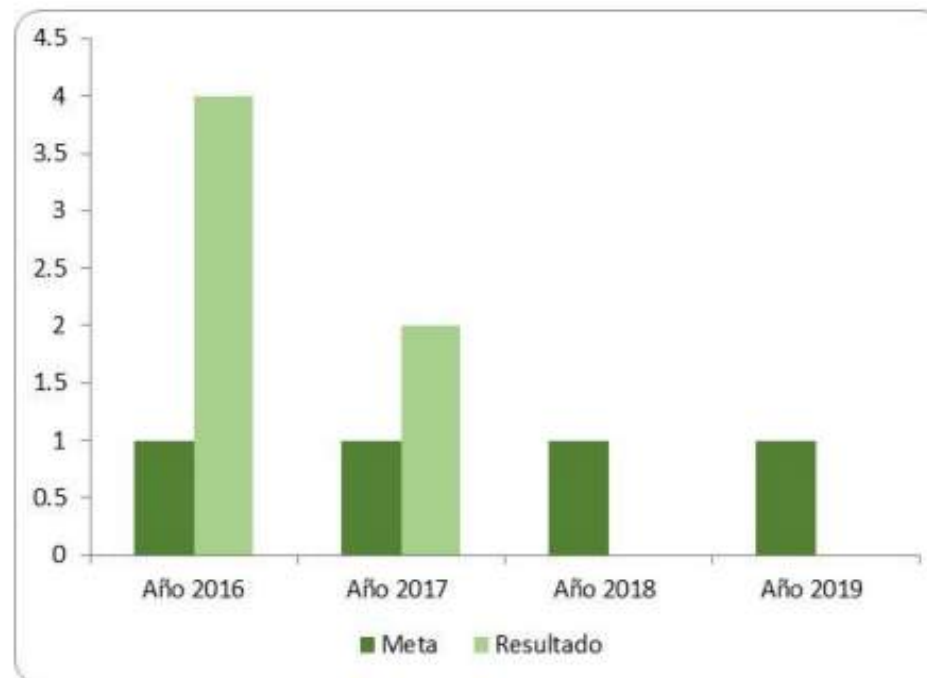
SECTOR: PROMOCION DEL DESARROLLO

Dependencia: Secretaría de Desarrollo Económico

Programa: Promoción de Ciudad

- Suscribir 4 convenios de cooperación

Período	Meta	Resultado	Cumplimiento meta anual
Línea base 2015			
Año 2016	1	4	400%
Año 2017	1	2	200%
Año 2018	1		
Año 2019	1		
Avance Cuatrienio			100%





SECTOR: PROMOCION DEL DESARROLLO

Dependencia: Secretaría de Desarrollo Económico

Programa: Promoción de Ciudad

- Estructurar 1 Programa Cooperación Internacional del Distrito

Período	Meta	Resultado	Cumplimiento meta anual
Línea base 2015			
Año 2016	0	0	NP
Año 2017	0	1	NP
Año 2018	1		
Año 2019	0		
Avance Cuatrienio			100%

