



TRANSFORMANDO

BARRANQUILLA **2018**



ALCALDÍA DE
BARRANQUILLA






RENDICIÓN DE CUENTAS 2018

SECRETARÍA DISTRITAL DE EDUCACIÓN

Julio de 2019



EJE CAPITAL DE BIENESTAR



Este eje se enfoca al **desarrollo integral de los barranquilleros**, contribuyendo a la reducción de las desigualdades sociales y económicas, para ellos se debe atender con prelación a las personas que presenten mayor déficit en su calidad de vida en aspectos tales como: **Educación**, Salud, Deporte y Cultura y a lograr procesos de **inclusión social de población vulnerable y de víctimas del conflicto**.




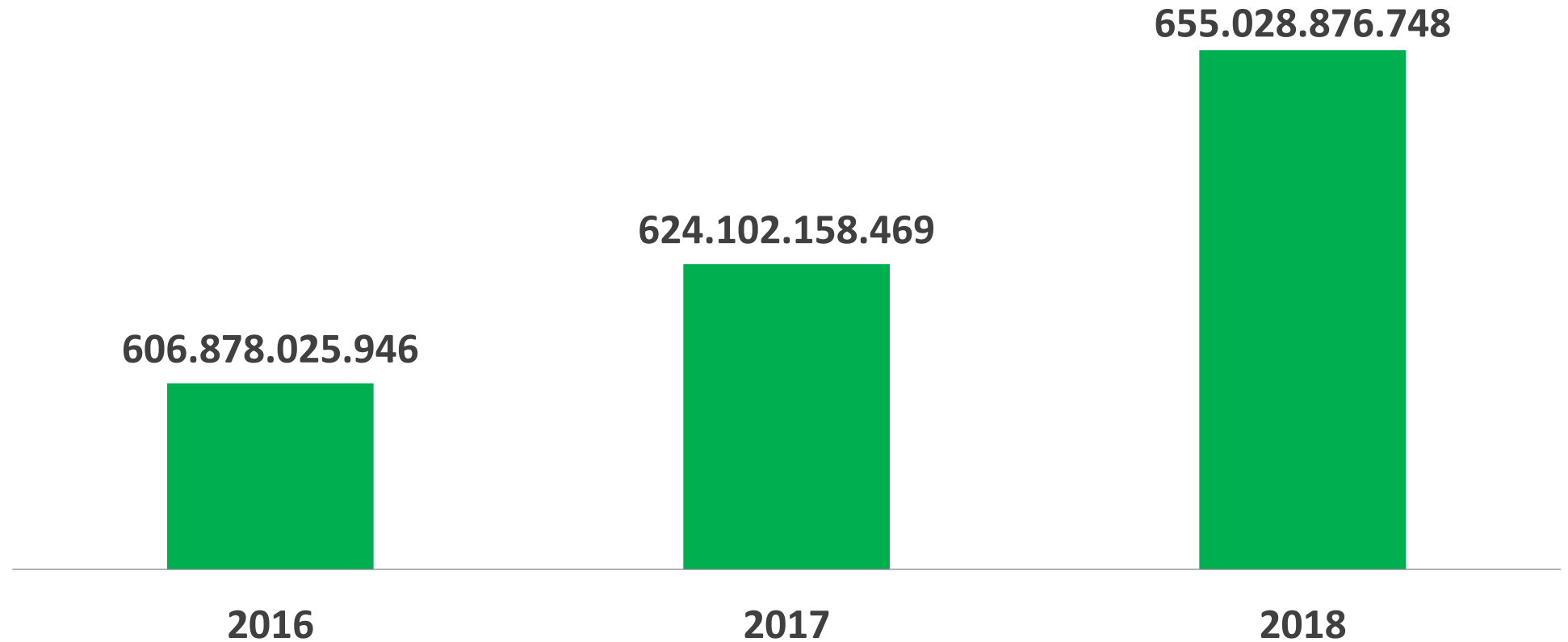
POLÍTICA EDUCACIÓN DE PRIMERA



Una **educación integral** que cubre la formación del individuo desde su primera infancia hasta su educación superior, que le **brinda las herramientas necesarias** para desenvolverse adecuadamente en su vida personal y profesional, como **actor productivo dentro de la sociedad.**




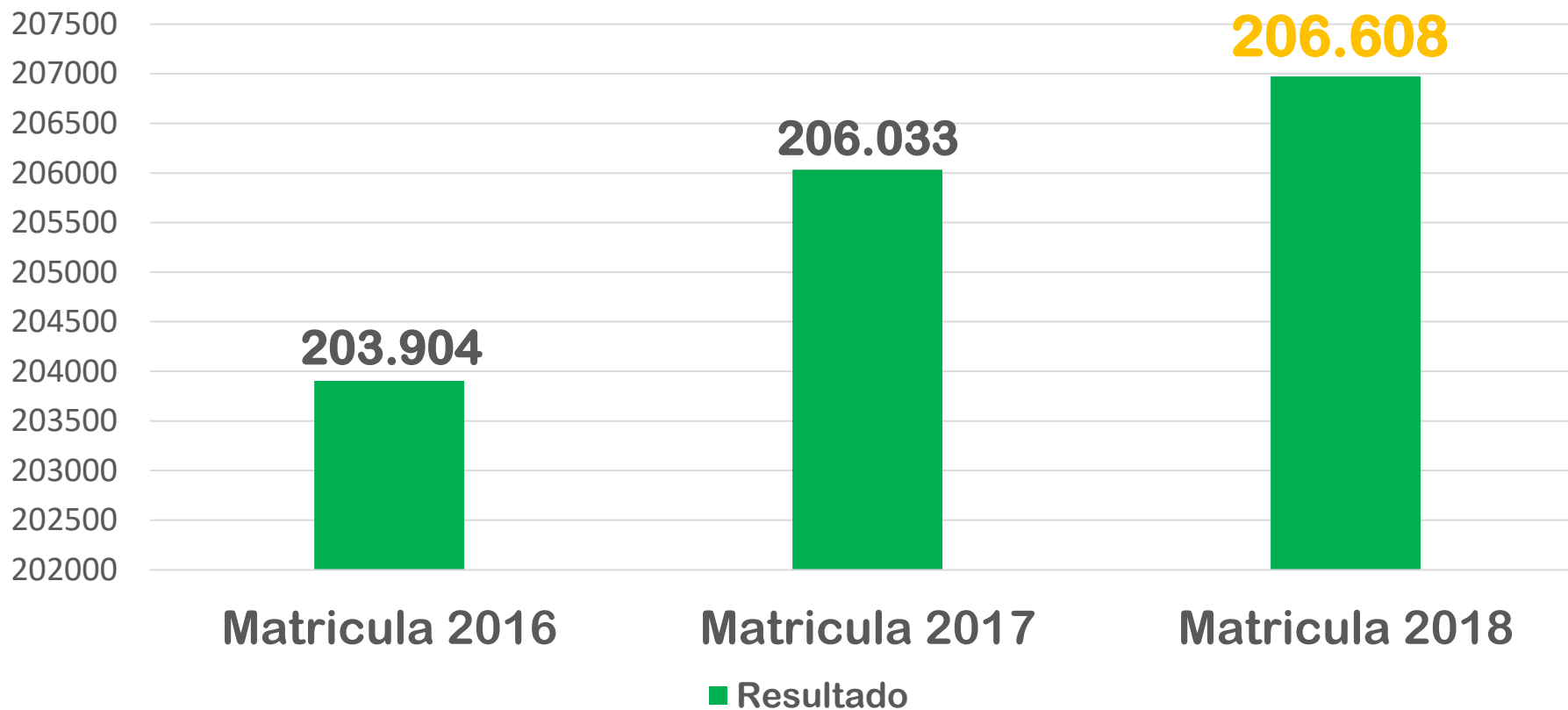
MÁS RECURSOS PARA LA EDUCACIÓN





**ESTUDIANTES
DE PRIMERA**

COBERTURA EDUCATIVA



EDUCACIÓN PARA TODOS



Población extra edad- Metodología flexible

16.388

Estudiantes con discapacidad

2.595

Población víctima del conflicto

14.138




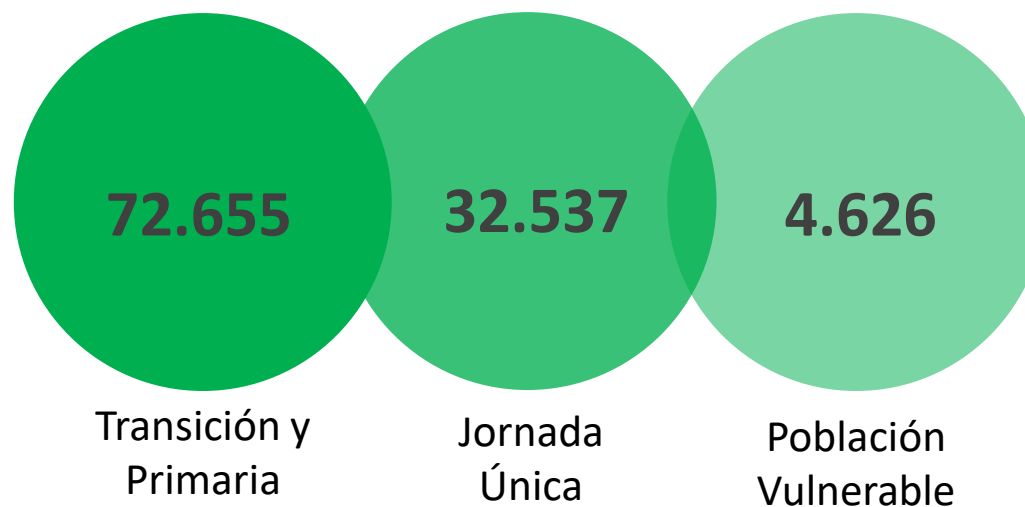


ASEGURAR LA PERMANENCIA DE LOS ESTUDIANTES



Alimentación Escolar

109.818 raciones diarias en 2018





Más de
109.800
raciones diarias



**CALIDAD
DE PRIMERA**





Todas las IED se benefician con al menos **3** estrategias de calidad, impactando a más de **206.000** estudiantes en el **2018**

EN LA RUTA DE LA CALIDAD

- Nuestra Ruta a la Excelencia
- Singapur
- Nativos Primaria
- Gestores de Convivencia
- Atravesar el Mundo
- Acompañamiento a IED inclusiva
- Acompañamiento en Transición
- Metodologías Flexibles
- Piloto BID- Lectura y Escritura



Más de
6.000
Docentes
formados



PROFES DE PRIMERA



EN LA RUTA DE LA CALIDAD



**ATRAVESAR EL MUNDO
CON LA LECTURA**

40 IED

28.000 estudiantes

13.000 textos leídos

8.000 acompañamientos



EN LA RUTA DE LA CALIDAD



NUESTRA RUTA A LA EXCELENCIA

2018:
10.000 estudiantes
de **11 grado** impactados

Más de **4.200** horas
de formación







99 IED con Programas de Bilingüismo

43.508 estudiantes formados en el aprendizaje de una segunda lengua.



MATEMÁTICAS SINGAPUR



UNIFICAMOS LA ENSEÑANZA DE LAS MATEMÁTICAS EN NUESTRAS INSTITUCIONES DISTRITALES



83.130 estudiantes impactados
1271 docentes impactados
900 jornadas de formación

PROGRAMA LECTURA Y ESCRITURA

Proyecto piloto desarrollado en articulación con el Banco Interamericano de Desarrollo, para unificar el proceso de enseñanza y aprendizaje de la lectura y escritura en los colegios oficiales de Barranquilla.



Implementado en
6 IED

1.092 estudiantes de
1er grado impactados

39 docentes formados



2019


105 IED – 11.000 estudiantes impactados
415 docentes formados – **10.400** textos entregados

ACOMPañAMIENTO IN SITU



REALIZAMOS **24.200**
ACOMPañAMIENTOS

CON MAS DE **45.000**
HORAS EN SITIO






ARTICULACIÓN CON LA MEDIA



Más de **12.700 estudiantes** beneficiados con programas de **articulación con la media** en nuestras IED






INFRAESTRUCTURA Y JORNADA ÚNICA DE PRIMERA



35.974 estudiantes beneficiados
con **Jornada Única**,
en el **59%** de las Instituciones
Educativas Distritales



INFRAESTRUCTURA EDUCATIVA 2018



- **391** aulas y espacios entregados para Jornada Única
- **22 IED** intervenidas en 2018

8 Infraestructuras en construcción con el MEN





**MÁS
ESPACIOS
PARA UNA
EDUCACIÓN
DE CALIDAD**



105 colegios
intervenidos en esta
administración





**CONSTRUYENDO PARA EL FUTURO
DE NUESTROS NIÑOS Y JÓVENES**



SERVICIOS COMPLEMENTARIOS PARA NUESTRAS IED



- Entrega de dotación a **132 IED** en el 2018
- **100% de los servicios públicos** gestionados en la IED
- **103 servicios de vigilancia** privada distribuidos en **90 IED**





PERTINENCIA DE PRIMERA



PERTINENCIA DE PRIMERA



Ampliamos el
ancho de banda a
30 MB

8
niños por
computador



Entrega de **550**
tabletas en **4 IED**
en el 2018



EDUCACIÓN SUPERIOR DE PRIMERA





Fortalecimos las estrategias y alianzas con las instituciones educativas para **fomentar e incrementar** el **acceso** de nuestros jóvenes bachilleres a **educación superior**

13.914 estudiantes beneficiados en educación superior durante la presente vigencia

Programa Universidad al Barrio
Universidad Distrital ITSA
Alianza ICETEX-Distrito 'Suma a Tu Región'

PROGRAMAS EDUCACIÓN SUPERIOR



Universidad al Barrio

1.100
estudiantes
beneficiados
en 2018

Suma a tu Región

133
estudiantes
beneficiados
en 2018



8.695 estudiantes
beneficiados con
Universidad al Barrio
en los últimos 3 años



LA U DISTRITAL



1ra Universidad Distrital de Colombia Alianza ITSA

- Programas técnicos profesionales, tecnologías, profesionales
- Especializaciones de nivel técnico profesional , tecnológico y profesional
- Programas acreditados en alta calidad

3.601
estudiantes
en el 2018



SEDES SENA

BARRANQUILLA:

1ra ciudad en implementar proyecto de construcción de **12 sedes Sena**, focalizado según necesidades de la población y oferta laboral existente.

8 SEDES ENTREGADAS Y EN FUNCIONAMIENTO (2018 Y 2019)

4 EN CONSTRUCCIÓN





TRANSVERSALES



INSPECCIÓN Y VIGILANCIA EN LAS IE



2.672 visitas de acompañamiento y asistencia técnica en el 2018

13.710 trámites atendidos en el 2018

17 capacitaciones a IE oficiales y privadas en el año 2018

ATENCIÓN A TRAVÉS DE NUESTRA LÍNEA TELEFÓNICA
PARA ASESORÍA Y QUEJAS: **370 0011**



**RESULTADOS Y
RECONOCIMIENTOS**

PUNTAJE GLOBAL



Barranquilla mantiene su **Puntaje Global**

262

ENTIDAD TERRITORIAL	Puntaje Global		Comp.
	2017	2018	
BARRANQUILLA	262	262	0
BOGOTÁ	279	276	-3
MEDELLÍN	272	269	-3
CALI	258	255	-3
COLOMBIA	262	258	-4

Aumentamos los estudiantes con Puntaje Global superiores a **324.**

1%

2017: 770 estudiantes
2018: 891 estudiantes

CERRANDO BRECHAS CON EDUCACIÓN DE CALIDAD



Distribución de estudiantes- oficiales

RANGO DE PUNTAJE GLOBAL	# DE ESTUDIANTES 2017	# DE ESTUDIANTES 2018	2017	2018
359-500	126	176	1,30%	1,70%
348-358	112	165	1,10%	1,60%
342-347	98	125	1,00%	1,20%
325-341	434	425	4,30%	4,20%
201-324	8293	8084	82,30%	80,20%
100-200	1010	1106	10,00%	11,00%

GENERACIÓN E 2018- EXCELENCIA

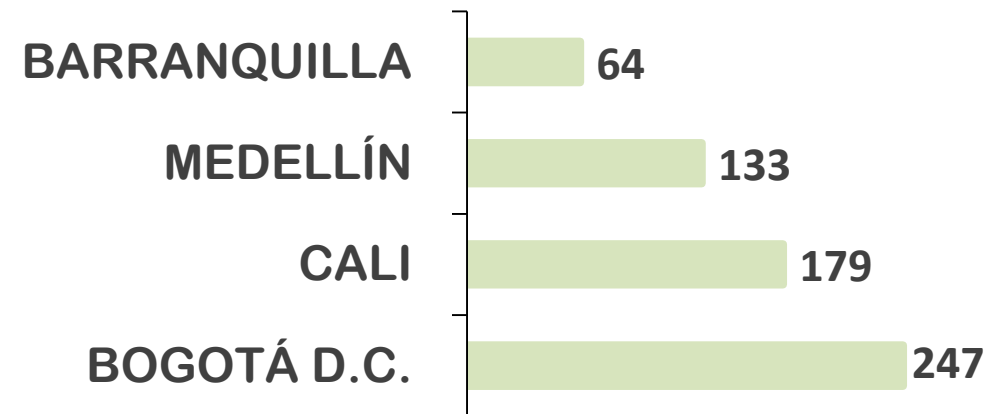


Líder en Excelencia Educativa:

Primera Ciudad Principal en proporción de evaluados

Por cada 64 evaluados, un estudiante Generación Excelencia

Nuestros
estudiantes **273**
Generación Excelencia
Segunda ciudad principal



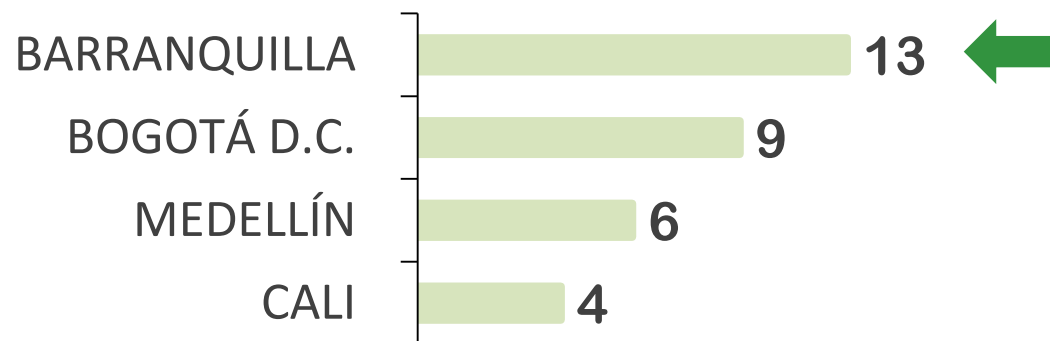


CONTINUAMOS SIENDO REFERENTE A NIVEL NACIONAL



Ciudad líder: 13 Instituciones en A+

Instituciones Oficiales A+



17

Instituciones Oficiales

Subieron de
categoría



BARRANQUILLA EN EL TOP 100 NACIONAL



10

Instituciones Oficiales en el
TOP 100 Nacional Oficial
de Índice Global

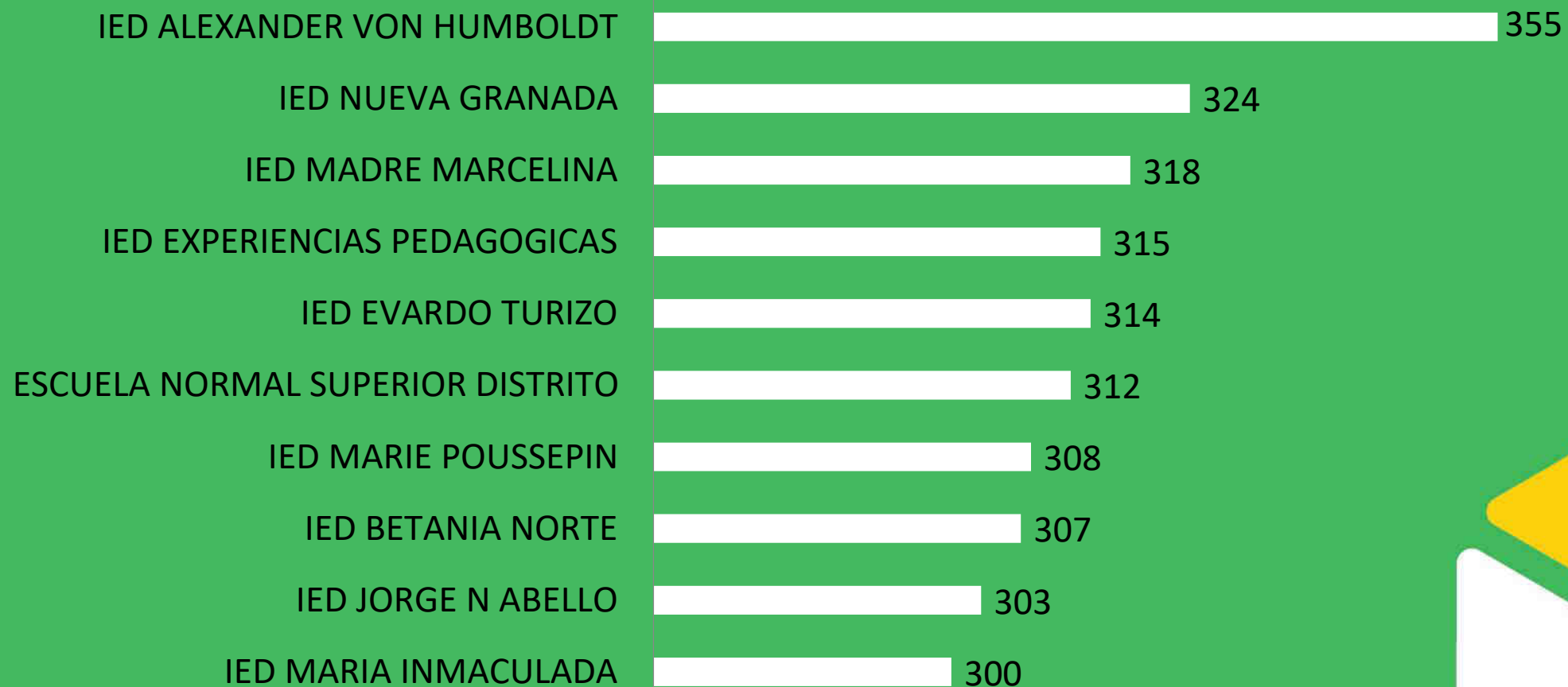
ESTABLECIMIENTOS DENTRO DEL TOP 100 OFICIAL NACIONAL 2018-2

Puesto Nal.	Nombre del Establecimiento	Cat.	Índice Total
2	IED ALEXANDER VON HUMBOLDT	A+	0,8773
11	IED NUEVA GRANADA	A+	0,8343
17	IED MADRE MARCELINA	A+	0,8267
51	IED MARIE POUSSEPIN	A+	0,8051
54	IED EXPERIENCIAS PEDAGOGICAS	A+	0,8037
57	IED JORGE NICOLAS ABELLO	A+	0,8029
58	ESCUELA NORMAL SUPERIOR DISTRITO	A+	0,8026
59	IED EVARDO TURIZO PALENCIA	A+	0,8016
63	IED BETANIA NORTE	A+	0,8005
83	IED MARIA INMACULADA	A+	0,7885

RANKING



Instituciones Oficiales con Mejor Puntaje Global 2018



RANKING



Instituciones Oficiales con más puntos de avance en el Puntaje Global 2017-2018





¡GRACIAS!

**ESTOS TAMBIÉN SON SUS
LOGROS, REFLEJO DEL
TRABAJO, EL ESFUERZO,
Y EL COMPROMISO
QUE ESTA GRAN FAMILIA
EDUCATIVA PONE SIEMPRE A
ESTA LABOR.**

EDUCANDO DESDE EL AMOR