

ABIERTOS
AL PROGRESO
RENDICIÓN DE CUENTAS ► 2021

Secretaría Distrital de Hacienda

Gerencia de Gestión de Ingresos
Gerencia de Gestión Catastral



ALCALDÍA DE **BARRANQUILLA**

ABIERTOS
AL PROGRESO
RENDICIÓN DE CUENTAS ► **2021**



2021

Hacia la
CONSOLIDACIÓN
de la

REACTIVACIÓN

- Balance presupuestal positivo y superación del presupuesto de rentas
- Confianza y el respaldo de la banca internacional
- Ciudad con mayor inversión per cápita entre las principales del país
- Incorporación de nuevos predios a la base catastral
- Más de un billón de pesos en ingresos tributarios
- Virtualización de servicios catastrales
- Exención de impuesto predial para pensionados por 10 años

**L
O
G
R
O
S**



Panorama post covid-19



Se cumplió escenario de recuperación. El 2021 se estimaba sería el año de consolidación de la reactivación económica, de acuerdo con el escenario en forma de U de las proyecciones.



Rentas orientadas a minimizar impacto en recursos propios. Para los recursos propios se continuó la estrategia de recuperación del recaudo y se incentivaron pagos de vigencias anteriores. Se cumplió con la meta de obtención de recursos del crédito externos.

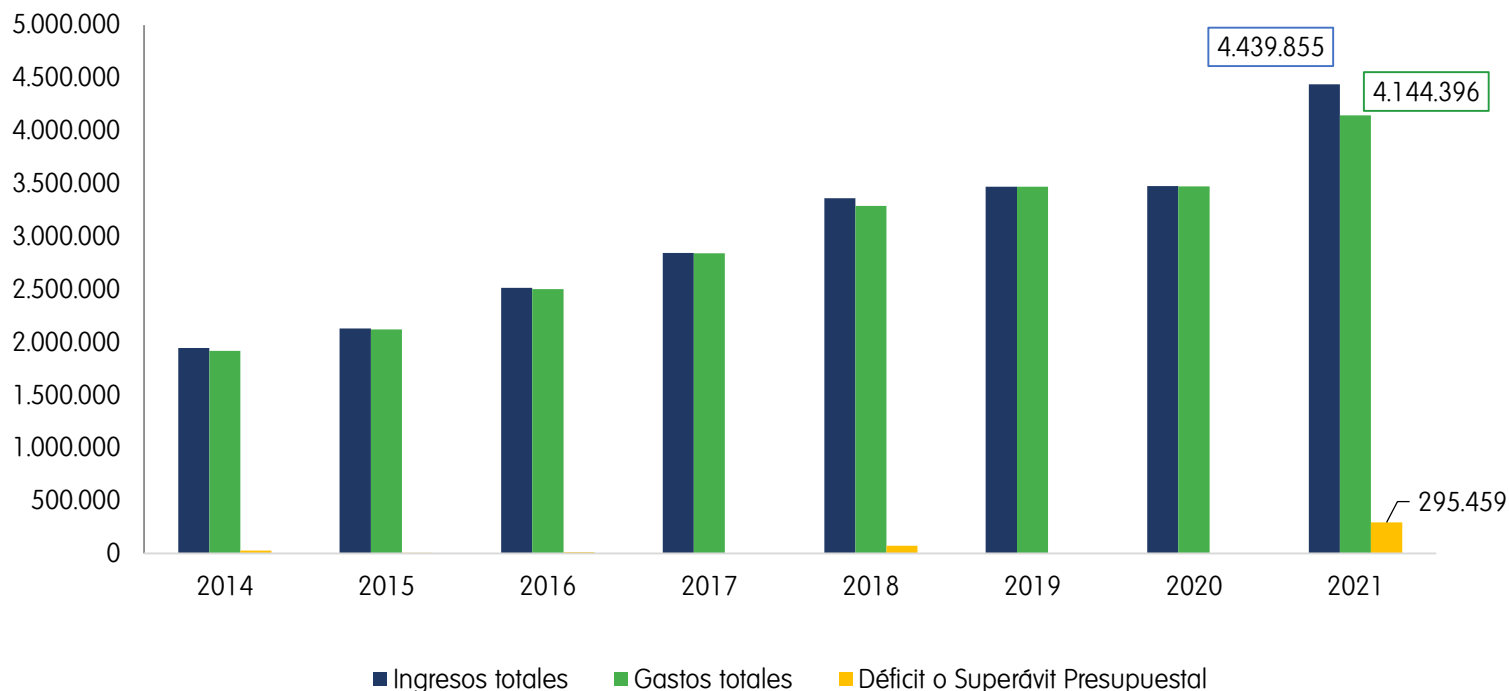


Se consiguieron los objetivos aún en el escenario ácido de proyección (plan de desempeño) que tiene una meta mayor que el presupuesto inicial 2021.



Balance presupuestal

- ✓ Los ingresos totales crecieron **28%** respecto a 2020, variación más alta desde 2009, con un cumplimiento del presupuesto de rentas proyectado de **105%** dado un crecimiento de los recursos propios y los desembolsos de crédito dirigidos al financiamiento del plan de inversiones del Plan de Desarrollo.
- ✓ Esto permitió mejorar la dinámica de gasto con un incremento de 19% y una generación de superávit presupuestal de **\$295.449** millones de pesos.



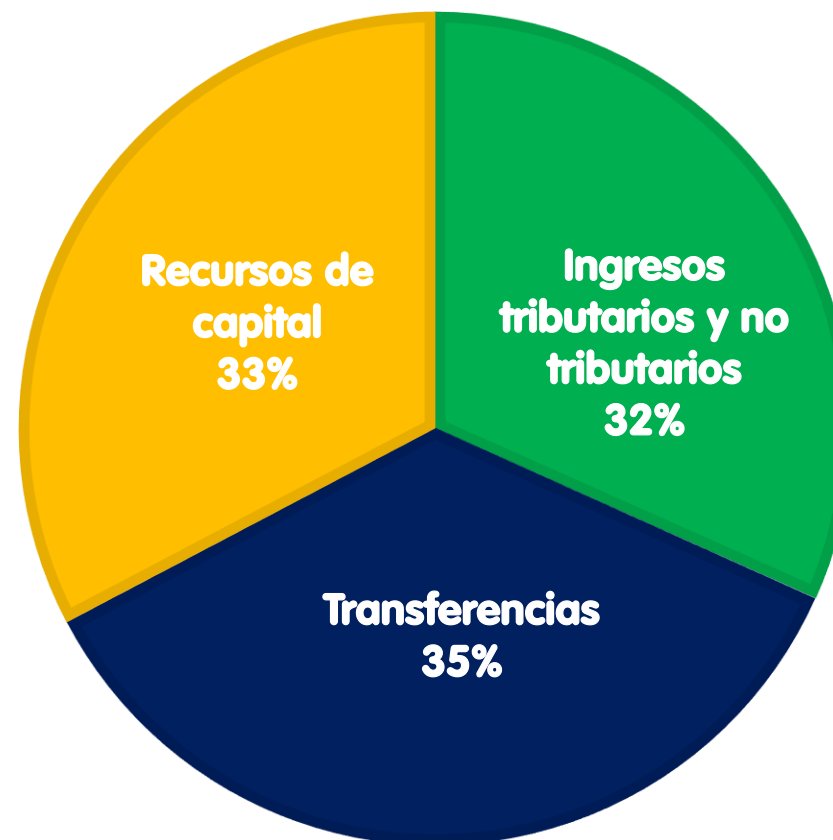
INGRESOS

Los ingresos totales crecieron **28%** respecto a 2020, **variación más alta desde 2009**. Los ingresos tributarios lograron superar el periodo pre - pandemia y permitió que la ciudad se mantuviera en el segundo lugar después de Bogotá en el indicador de recaudo tributario per cápita más alto entre las 6 principales ciudades del país.



Composición de ingresos totales

- ✓ En la vigencia 2021 se presentó un cambio en la composición de las rentas respecto al promedio histórico dado el crecimiento de los recursos de capital vía desembolsos de crédito.





Francia apostó por Barranquilla

Obtuvimos un crédito por **120 millones de euros** por parte de la **Agencia Francesa de Desarrollo – AFD**. Los recursos fueron destinados a los proyectos que harán de Barranquilla la primera Biodiversidad de Colombia y a aquellos que buscan mayor equidad social, contemplados en el Plan de Desarrollo 2020 – 2023 “Soy Barranquilla”.





La confianza y el respaldo de la banca internacional sigue en ascenso

Obtuvimos un crédito por **100 millones de dólares** por parte de Deutsche Bank que inyectaron recursos al plan de inversiones del Plan de Desarrollo 2020 – 2023 “Soy Barranquilla”, en especial a proyectos de los ejes “Soy conectada” y “Soy atractiva y próspera”.

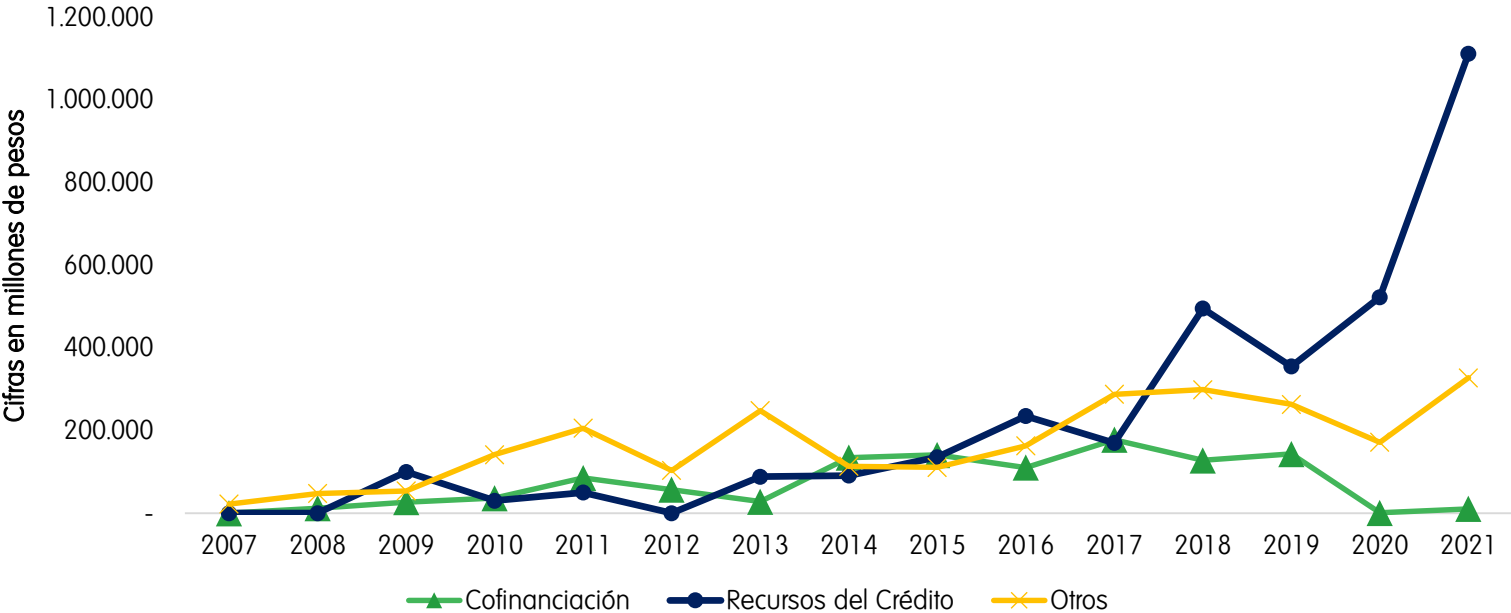
Este empréstito significa cumplir con lo proyectado basados en la realidad y solidez económica de la ciudad. Además, demuestra nuevamente el respaldo del sector financiero internacional.



Ingresos de capital

- ✓ Los ingresos de capital presentaron una variación de 90% con respecto a 2021, la más alta en los último 8 años, principalmente por la consecución de los recursos del crédito proyectados con Deutsche Bank y la Agencia Francesa de Desarrollo. En total se captaron \$1.111.715 millones de pesos.
- ✓ Los desembolsos de crédito han sido los mayores en la historia del Distrito, recursos clave para la política fiscal expansiva del Distrito que impulsa el proceso de reactivación económica.
- ✓ Se incorporaron recursos del balance por el orden de \$258.322 millones de pesos.

% ejecución MFMP	Variación 2020-2021	Variación 2019-2021
114%	90%	90%





Obtención de calificación de crédito AA por parte de Fitch Ratings

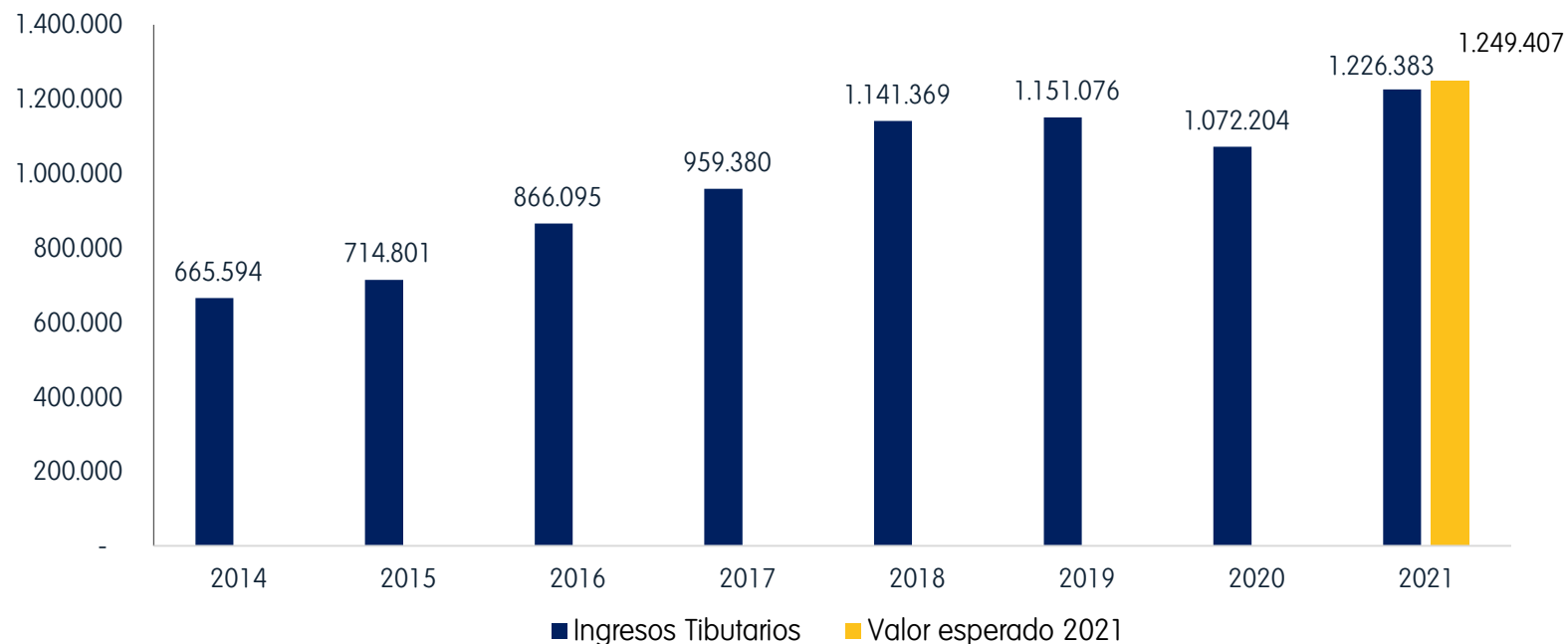
- ✓ La agencia internacional de calificación crediticia Fitch Ratings otorgó en 2021 la calificación de 'AA(col)' al Distrito de Barranquilla con perspectiva estable, y la calificación de corto plazo se mantuvo en 'F1+(col)'.
- ✓ Fitch Ratings destacó aspectos de las finanzas del Distrito como la **solidez en los ingresos, la adaptabilidad de los ingresos, la sostenibilidad y adaptabilidad de los gastos y la solidez de los pasivos y liquidez.**



Ingresos tributarios

Tras la reactivación, Barranquilla superó el billón de pesos en ingresos tributarios

Ingresos tributarios 2014-2021
(Cifras en millones)



✓ Los ingresos tributarios presentaron un **incremento de 14%** respecto a la vigencia 2020 y de 7% respecto al 2019, esta última es la segunda mejor tasa de crecimiento luego de Medellín que presentó una recuperación de 8%.

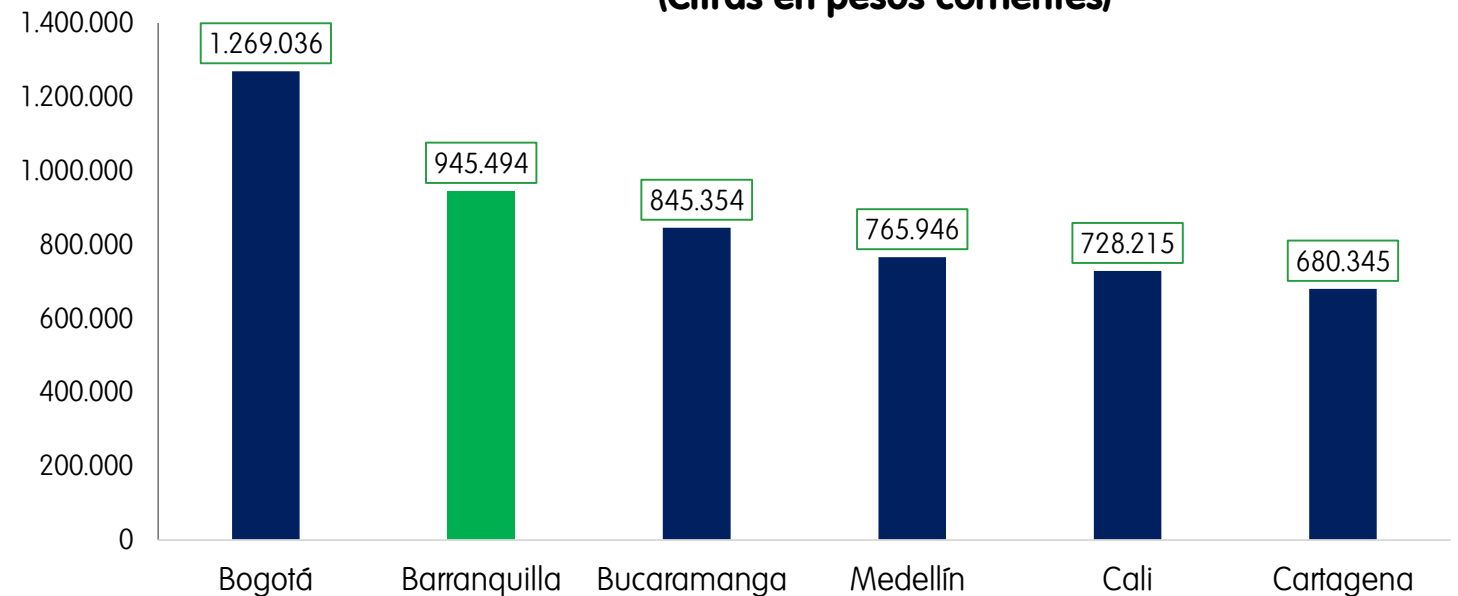
% ejecución MFMP	Variación 2020-2021	Variación 2019-2021
98%	14%	7%



Ingresos tributarios per cápita

Barranquilla se posiciona como la **segunda ciudad** con mayor recaudo tributario por habitante entre las principales ciudades del país, después de Bogotá que recauda ingresos tributarios del orden departamental.

Ingresos tributarios per cápita 2021 - Principales ciudades
(Cifras en pesos corrientes)





Barranquilla fue por tercer año consecutivo la única ciudad capital en Colombia que tuvo lista la liquidación del impuesto predial desde el primer minuto del año (0 horas del primero de enero), así como la disponibilidad de pagos por medios electrónicos desde la página web.

Barranquilla es primera en capacidad local de recaudo

En el Índice de Competitividad de Ciudades 2021, elaborado por el Consejo Privado de Competitividad y la Universidad del Rosario, por segundo año consecutivo Barranquilla obtuvo un puntaje de 10 sobre 10 en el indicador que mide la capacidad de recaudo de impuestos a nivel local, siendo primera en este aspecto entre las ciudades capitales, por encima, incluso, de Bogotá, Medellín y Cali.



Impuesto predial

Cumplimiento **104%**

- ✓ Superó la expectativa con un nivel de cumplimiento del **104%**
- ✓ Aportó el **34%** de los ingresos tributarios
- ✓ Presentó un crecimiento de **11%** con respecto a 2020, explicado por el incremento del recaudo de vigencias actuales de 10,4%.

% ejecución MFMP	Variación 2020-2021	Variación 2019-2021
104%	11%	14%

POR TI, LA CIUDAD NO SE DETUVO Y AHORA NO SE DETIENE GRACIAS A TU APORTE.



10% DCTO

En tu pago de impuesto predial hasta el **31 de marzo de 2021.**


Conoce más en:
www.barranquilla.gov.co
Aplica para la vigencia 2021


Impuesto predial

97.877 contribuyentes se acogieron a descuento por pronto pago 10% con un recaudo total de **\$234.973** millones de pesos.

22.664 contribuyentes con un pago total de **\$23.392** millones de pesos se acogieron al descuento del 5%.

El recaudo de vigencias anteriores por su parte presentó crecimiento de **14%**, jalonadas por beneficios de exenciones de intereses y facilidades de pago.





Exención por 10 años del impuesto predial para pensionados que adquieran vivienda

La Gerencia de Gestión de Ingresos propuso y lideró ante el Concejo Distrital de Barranquilla el beneficio tributario para pensionados. De esta forma, se aprobó y sancionó el Acuerdo 007 de 2021 que, en su artículo primero, estableció que por diez años los pensionados que adquieran vivienda en Barranquilla no tendrán que pagar impuesto predial.



Impuesto de Industria y Comercio

- ✓ El recaudo del ICA y su complementario de avisos y tableros presentaron un nivel de cumplimiento del **98%**.
- ✓ Aportó el **34%** de los ingresos tributarios de 2021 y presentó una variación de **16%** con respecto a 2020, presentando incluso un crecimiento de 2 dígitos respecto al periodo pre-pandemia.
- ✓ El mayor crecimiento de los últimos 8 años.

Cumplimiento **98%**

% ejecución MFMP	Variación 2020-2021	Variación 2019-2021
99%	16%	10%



Impuesto de Industria y Comercio

El recaudo del ICA demuestra la consolidación del proceso de reactivación económica de la ciudad.



Mostró una tendencia creciente en el recaudo mensual tanto en la declaración de grandes contribuyentes, como del régimen común.

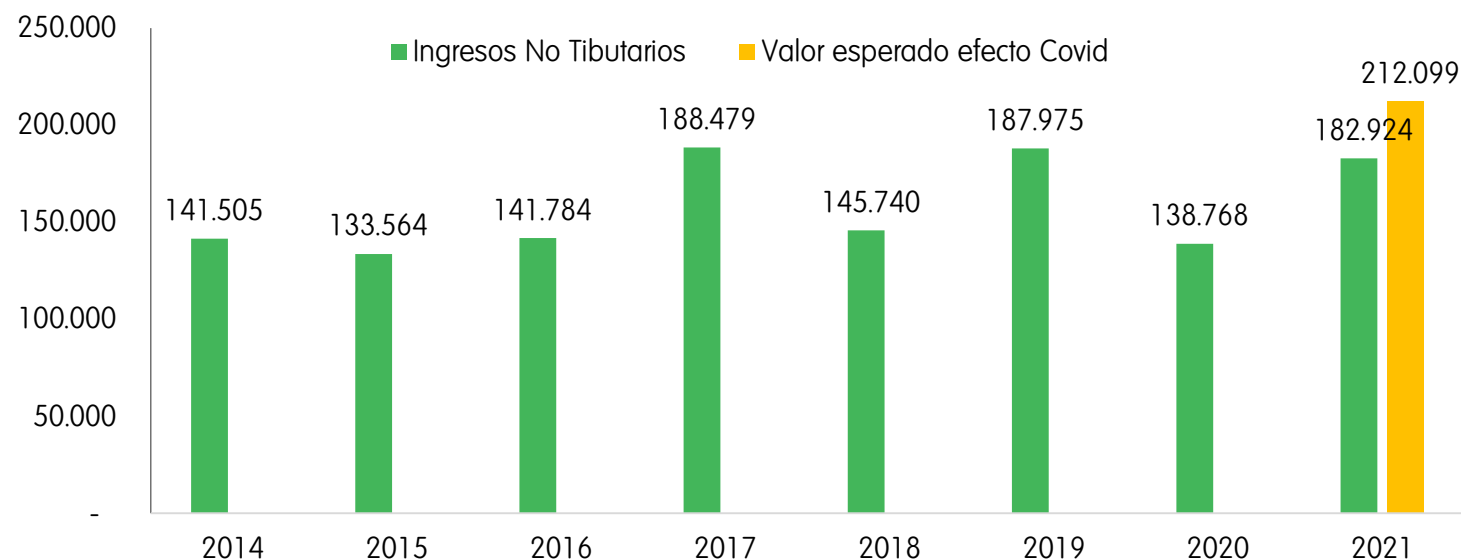
El recaudo de enero de 2022 fue 29% mayor a enero de 2021 y el de mayor variación en los últimos 14 años (reflejo la actividad económica de los meses de noviembre y diciembre de 2021).



Ingresos no tributarios

Los ingresos no tributarios presentaron un crecimiento de **32%**.

Ingresos no tributarios propios
(Cifras en millones)



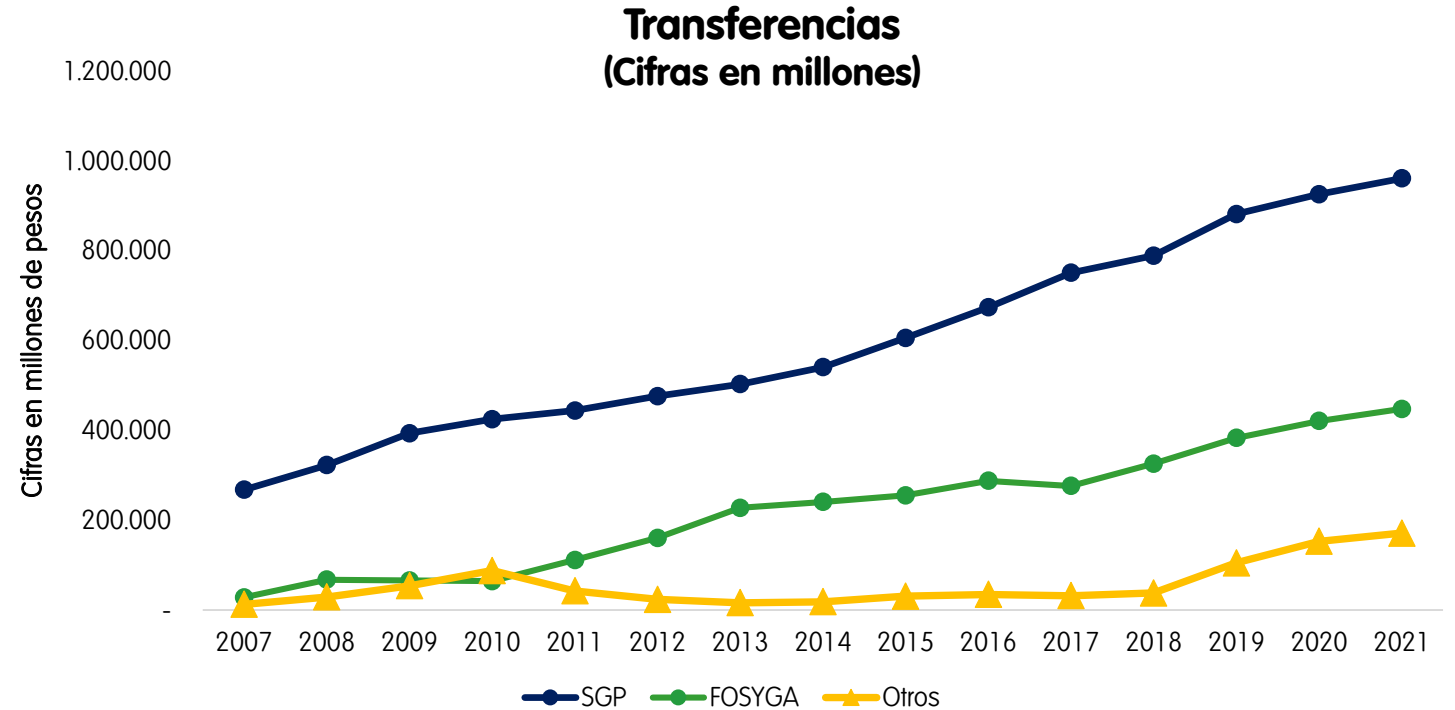
✓ Los subrubros de tasas y derechos y ventas de bienes y servicios superaron ampliamente los esperado con un nivel de ejecución de **101%** y **275%** respectivamente.

% ejecución MFMP	Variación 2020-2021	Variación 2019-2021
86%	32%	-3%



Transferencias

Crecieron 5,4% con respecto a 2020, con un nivel de ejecución de 106%.



- ✓ En la medida en la que avanza la eficiencia en los gastos de inversión y se aumenta la cobertura en salud y educación en la ciudad, es posible crecer las transferencias que se reciben de la Nación para el sostenimiento de estos sistemas.
- ✓ En los últimos años las transferencias han crecido debido a esto un 13% anual.

% ejecución MFMP	Variación 2020-2021	Variación 2019-2021
106%	5%	15%

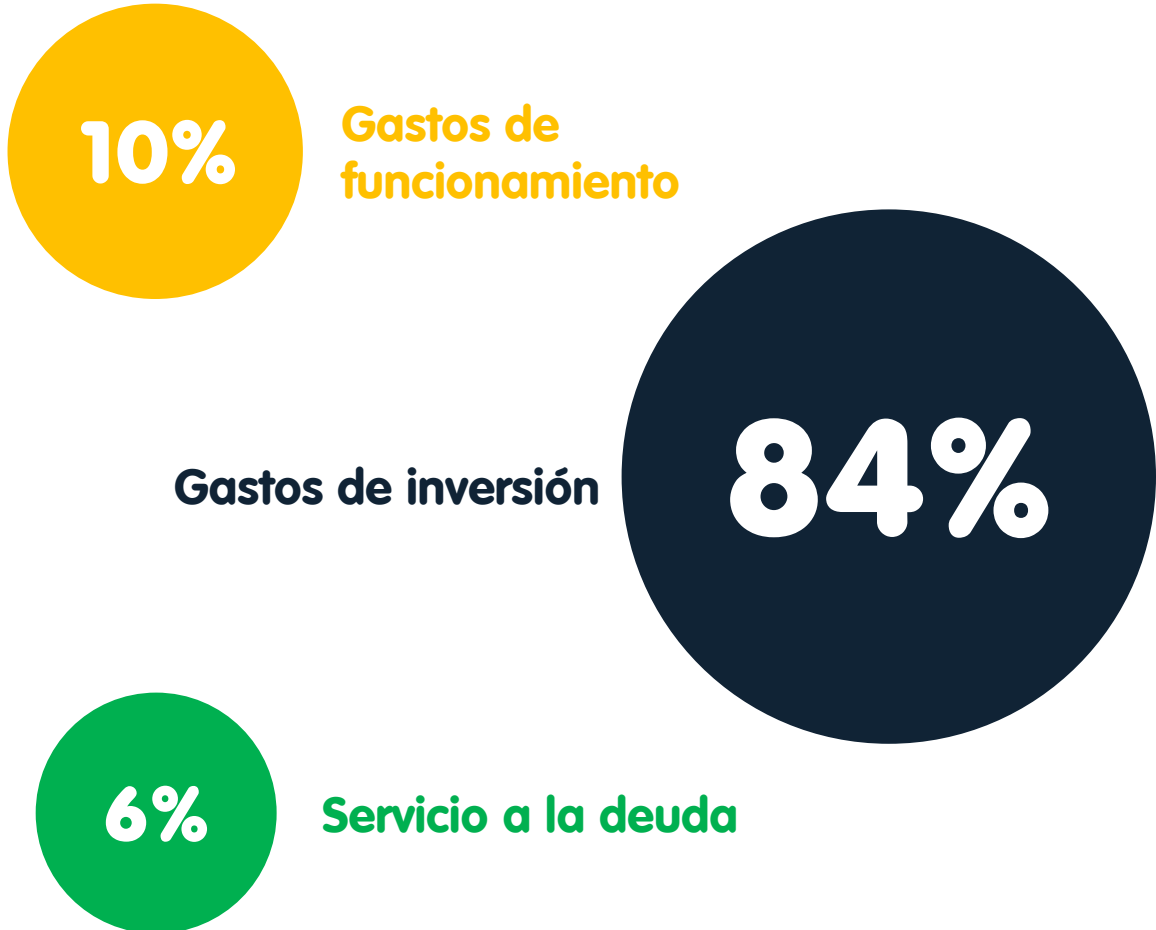


GASTOS

Los gastos de inversión presentaron el mayor incremento de los últimos 9 años, con un **incremento del 36%**, gracias a la disponibilidad de recursos del crédito, recursos propios y transferencias. Adicionalmente esto permitió que Barranquilla fuera la ciudad de mayor crecimiento de la inversión entre las 6 principales ciudades del país.



Composición del gasto



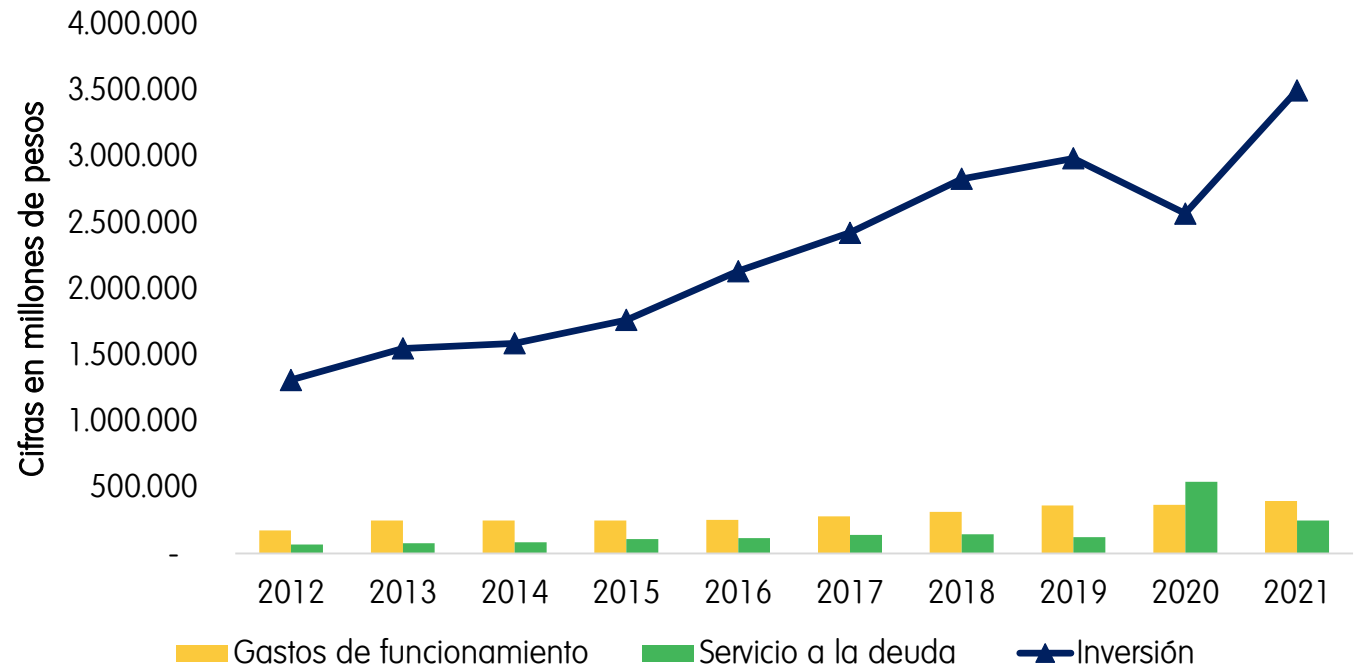
Si bien la inversión presentó el mayor incremento de la historia, el servicio de la deuda vía amortización se incrementó en mayor medida, lo que permitió que se mantuviera la estructura del gasto.



Gastos totales

- ✓ Los gastos totales presentaron un incremento de **19,3%** alcanzando la suma de **\$4,14 billones** de pesos, superando el escenario pre – pandemia.
- ✓ Gracias a la disponibilidad de recursos del crédito, recursos propios y transferencias, el gasto de inversión presentó la mayor variación (36%) en los últimos 9 años.
- ✓ Durante 2021 se amortizaron créditos nacionales, lo que se refleja en el incremento del servicio de la deuda. Sin embargo, el pago de intereses **disminuyó en 24%** gracias a los procesos de sustitución de deuda y reperfilamientos.

Gastos totales
(Cifras en millones)



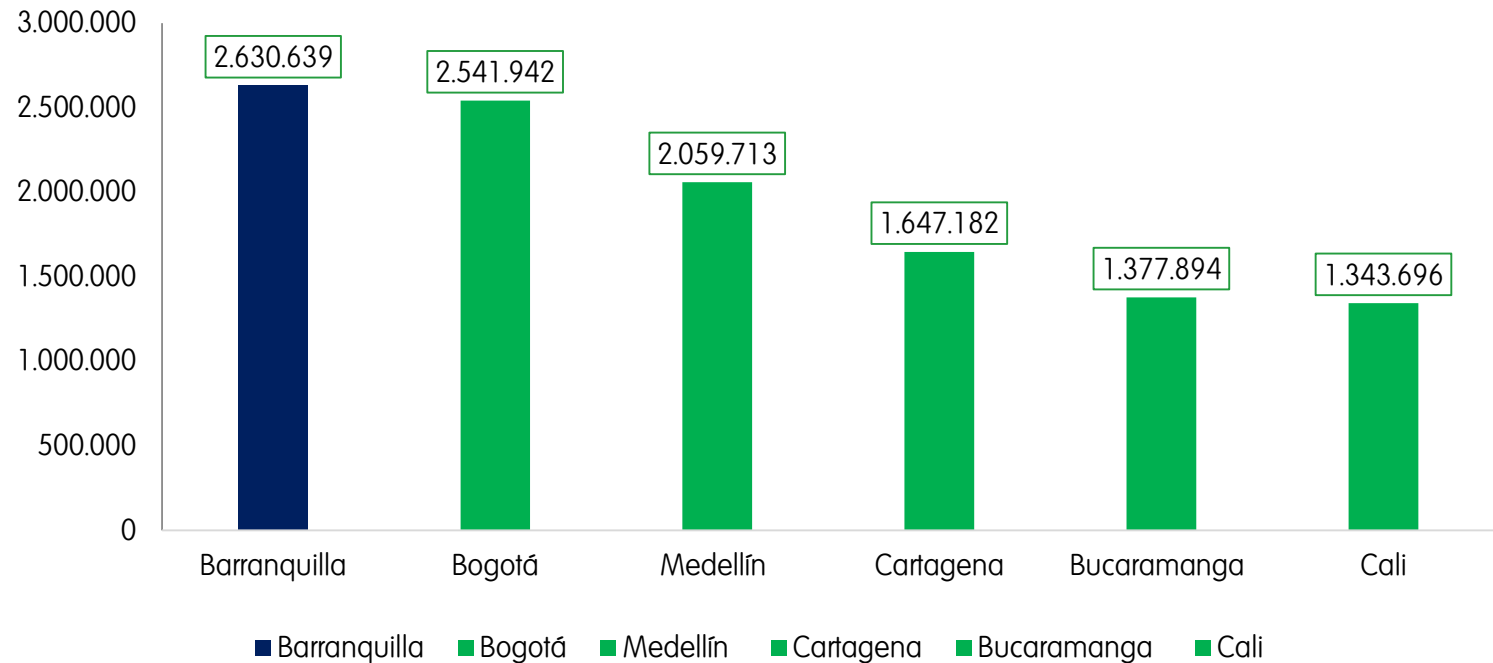
**Barranquilla
retomó su
posición como la
ciudad con
mayor inversión
per cápita entre
las principales
del país.**



Gastos de inversión

- ✓ El gasto de inversión presentó la mayor variación (36%) en los últimos 9 años.
- ✓ Muy similar a Bogotá y Medellín que mantienen fuentes complementarias a sus ingresos. Para el caso de Bogotá que capta impuestos departamentales y para el caso de Medellín que percibe utilidades de EPM.
- ✓ El indicador fue 1,6 veces más alto que Cartagena, ciudad que tiene una población similar al Distrito, ampliando el margen de la vigencia 2020 donde la inversión fue 1,3 veces más alta.

Gastos de inversión per cápita 2021 – Principales ciudades (Cifras en millones)



Inversión por sectores

Salud
27%

Educación
21,4%

Transporte
12,9%

Ambiente
8,1%

Equipamiento
6,3%

Agua potable
5,6%

Grupos vulnerables
4,1%

Fortalecimiento
4,0%



GESTIÓN CATASTRAL

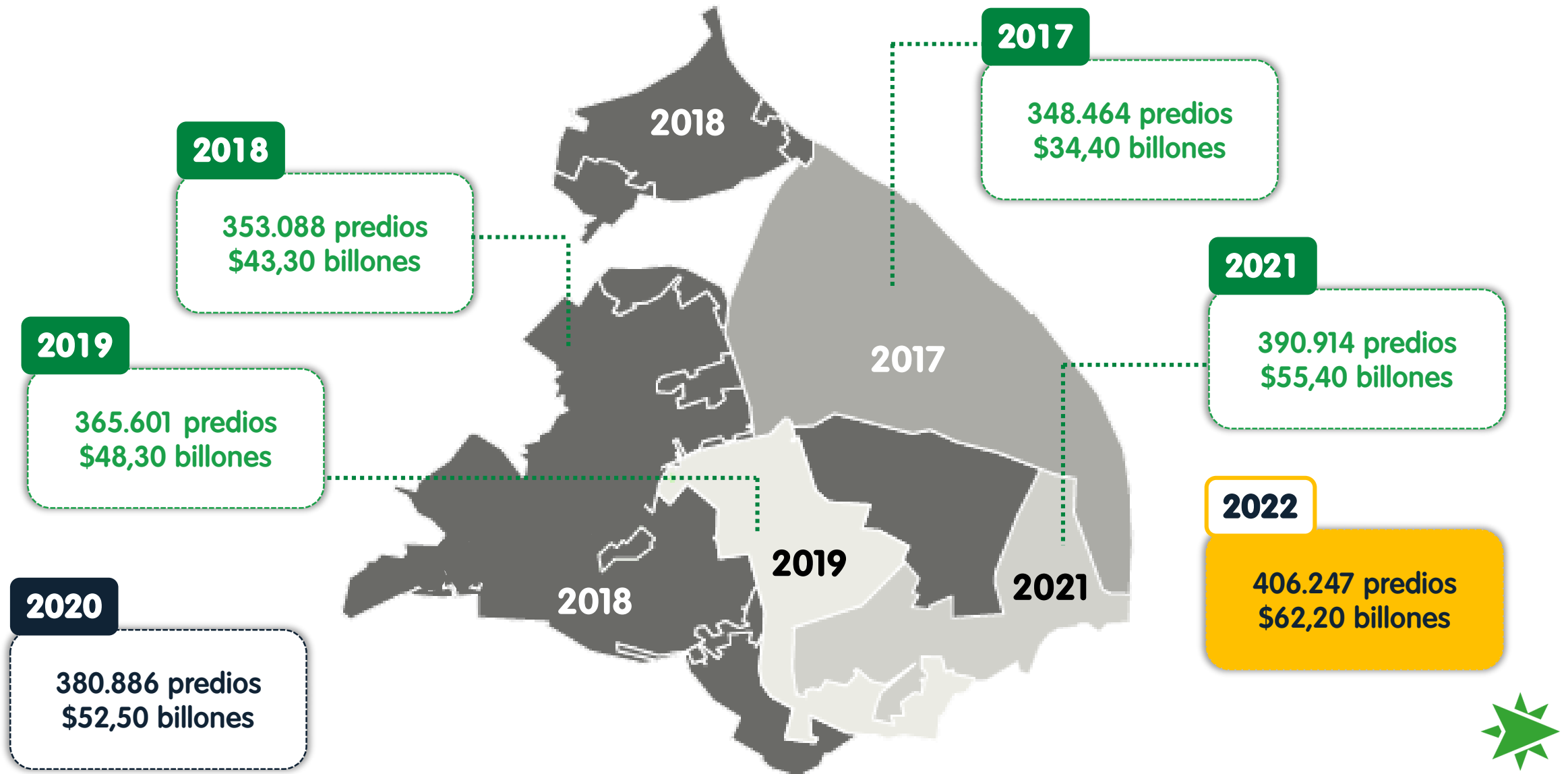


A 2022 Barranquilla cuenta con una base catastral 100% actualizada

Para la vigencia fiscal 2022, la base catastral de Barranquilla es de **406.247 predios**; es decir, se incorporaron a la base **16.262 nuevos predios**, que representan un **crecimiento de 6,1%** con relación al año anterior, gracias a los procesos de actualización y conservación catastral liderados en 2021 por la Gerencia de Gestión Catastral.



Gestión de los últimos 5 años



Puesta en marcha de Catastro Virtual

En convenio con el Ministerio de Comercio, Industria y Turismo pusimos en funcionamiento la herramienta "Catastro Virtual", plataforma en la que los ciudadanos acceden vía web para solicitar y hacerle seguimiento a todos los trámites y certificados catastrales de la unidad orgánica de Barranquilla, sin filas ni desplazamientos, gratis y sin intermediarios.

Ciudad más conectada con sus ciudadanos

1.768

Solicitudes de trámites

88%

Resueltas

3.689

Productos catastrales



➔ Video

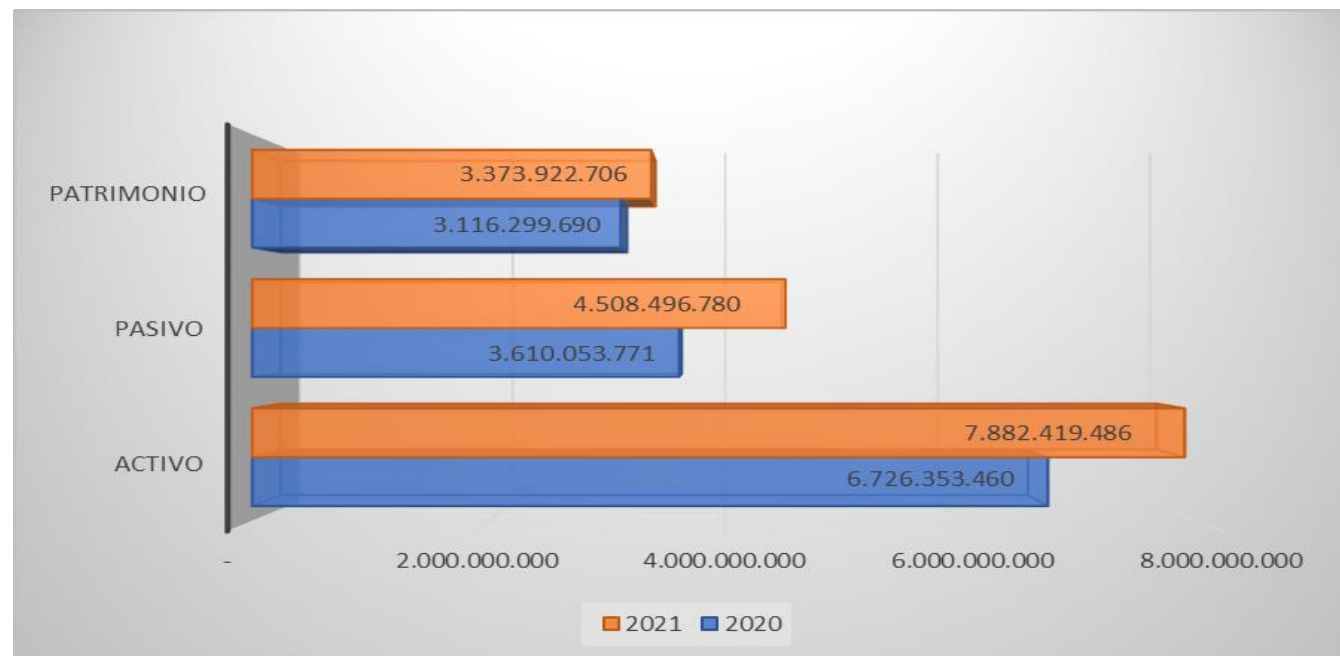


INFORMACIÓN CONTABLE



Estados de situación financiera

Comparativo entre vigencia 2021 y vigencia 2020
(Cifras en millones)



Activos



Bienes y derechos

- Propiedad Planta y Equipos: Bienes Muebles e Inmuebles
- Bienes de Beneficio y Uso Público: Carreteras, Parques, Puentes, Plazas

- ✓ Es el rubro más representativo y presenta un crecimiento de 17% en comparación al año anterior.
- ✓ Se destacan los rubros de Propiedad Planta y Equipos y Bienes de Beneficio y uso Público, lo que indica el alto grado de Proyectos de inversión en la ciudad.

Composición de los activos

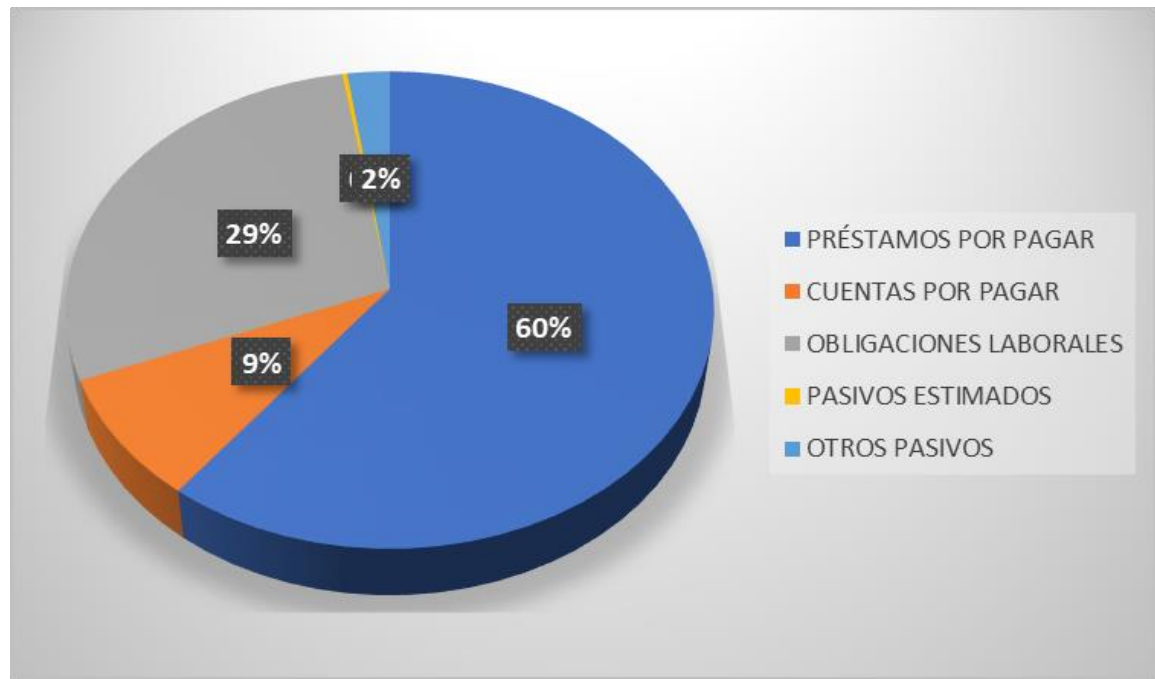


Pasivos



Obligaciones

Pasivos vigencia 2021



Estado de Resultados

Vigencia 2021
(Cifras en miles)

Ingresos Operacionales	3.104.653.682
Ingresos Fiscales	1.416.637.654
Venta de Servicios	21.079.442
Transferencias y Subvenciones	1.666.936.586
Gastos Operacionales	2.986.424.387
De Administración y Operación	579.515.700
Deterioro, Depreciaciones y Provisiones	167.088.315
Transferencias y Subvenciones	344.764.640
Gasto Público Social	1.895.055.732
Costo de Ventas y Servicios	13.801.004
Excedente (Déficit) Operacional	104.428.290
Otros Ingresos y Gastos	- 82.628.459
Otros Ingresos	83.354.447
Otros Gastos	165.982.907
EXCEDENTE (DEFICIT)	21.799.831





GRACIAS