

AVISO I

Antes de dar inicio al orden del día les recordamos que durante el evento se tomarán fotografías y se realizarán videograbaciones. El tratamiento de esta información será utilizado como soporte para evidenciar la realización de la actividad y posible divulgación en medios de comunicación de acuerdo con las políticas y lineamientos generales de tratamiento de datos personales de acuerdo a la Ley 1581 sobre protección de datos personales



AVISO II

“La Alcaldía Distrital de Barranquilla informa a las diferentes entidades del Estado, que la presente rendición de cuentas es un ejercicio democrático y un deber de las autoridades responder públicamente por los recursos, las decisiones y la gestión realizada a la ciudadanía en general. Con esta obligación permanente de las entidades públicas y sus servidores, se contribuye al fortalecimiento de la relación entre el Estado y los ciudadanos generando confianza y abriendo espacios de dialogo. Por lo tanto, el presente evento no es una actividad restringida de acuerdo con las prohibiciones establecidas en el artículo 38 de la Ley 996 de 2005 (Ley de Garantías Electorales)”





ABIERTOS AL PROGRESO

RENDICIÓN DE CUENTAS ▶ 2021



ALCALDÍA DE **BARRANQUILLA**

SECRETARÍA DISTRITAL DE OBRAS PÚBLICAS:



RENDICIÓN DE CUENTAS SECTORIAL VIGENCIA 2021



IMPLEMENTACIÓN DEL PROYECTO BARRIOS A LA OBRA EN EL DISTRITO DE BARRANQUILLA



IMPLEMENTACIÓN DEL PROYECTO BARRIOS A LA OBRAS EN EL DISTRITO DE BARRANQUILLA

TIENE LA SIGUIENTE ESTRUCTURA:

- Reto: SOY ATRACTIVA Y PROSPERA
- Política: ESPACIOS PÚBLICOS VIBRANTES
- Programa: ESPACIOS PÚBLICOS DE CALIDAD
- Proyecto: “BARRIOS A LA OBRA”

AÑO 2021:

- ✓ POBLACIÓN OBJETIVO (BENEFICIARIA): **130.000 HABITANTES**
- ✓ PRESUPUESTO ASIGNADO: **\$110.625.302.170**
- ✓ TOTAL KILOMETROS INTERVENIDOS: **14,7 KMS**
- ✓ TOTAL DE VÍAS INTERVENIDAS: **119 TRAMOS VIALES**
- ✓ NUMERO DE BARRIOS INTERVENIDOS: **34**
- ✓ ESTADO ACTUAL DEL PROYECTO: **EN EJECUCIÓN.**



Durante el año 2021, Barrios a la Obra intervino 119 tramos viales, representados en 14,7 kilómetros de vías, en 34 barrios de la ciudad, logrando beneficiar a más de 130.000 barranquilleros de las cinco localidades del Distrito, que ahora pueden gozar los beneficios de tener pavimentadas las calles frente a sus viviendas.



PLAN MALLA VIAL: PROGRAMA DE MEJORAMIENTO Y CONSERVACIÓN DE LA MALLA VIAL DE LA CIUDAD



PLAN MALLA VIAL: PROGRAMA DE MEJORAMIENTO Y CONSERVACIÓN DE LA MALLA VIAL DE LA CIUDAD

TIENE LA SIGUIENTE ESTRUCTURA:

- Reto: SOY CONECTADA
- Política: MOVILIDAD INTELIGENTE Y SEGURA
- Programa: CONECTIVIDAD ÁGIL, EFICIENTE Y SEGURA
- Proyecto: “PLAN MALLA VIAL”

AÑO 2021:

- ✓ POBLACIÓN OBJETIVO (BENEFICIARIA): **700.000 HABITANTES EN LAS LOCALIDADES RIOMAR, NORTE CENTRO HISTÓRICO Y SUROCCIDENTE**
- ✓ PRESUPUESTO ASIGNADO: **\$5.000.000.000**
- ✓ KM MALLA VIAL MANTENIDOS: **40 KMS**
- ✓ LOCALIDADES INTERVENIDAS: **LOCALIDADES RIOMAR, NORTE CENTRO HISTÓRICO SUROCCIDENTE.**



Durante la Vigencia 2021, con el programa de “Reparcheo Express” se ejecutaron 40 KMS de Mantenimiento Vial en el Distrito, en las localidades Riomar, Norte Centro Histórico y Suroccidente, beneficiando a una población de 700.000 habitantes, que ahora pueden gozar los beneficios de tener las calles con mantenimiento vial realizado.



**PROYECTO:
MEJORAMIENTO
DE VIVIENDA
MEDIANTE EL
SUBSIDIO.**



PROYECTO: MEJORAMIENTO DE VIVIENDA MEDIANTE EL SUBSIDIO.

TIENE LA SIGUIENTE ESTRUCTURA:

Reto: RETO SOY EQUITATIVA

Política: POLÍTICA VIVIENDA DIGNA PARA TODOS

Programa: MEJORES VIVIENDAS

Proyecto: “MEJORAMIENTO DE VIVIENDA”

AÑO 2021:

POBLACION OBJETIVO (BENEFICIARIA): **14.000 PERSONAS**

PRESUPUESTO ASIGNADO: **\$22.000.000.000**

NUMERO DE VIVIENDAS INTERVENIDAS: **350 VIVIENDAS**

NÚMERO DE BARRIOS INTERVENIDOS: **11**


ESTADO ACTUAL DEL PROYECTO: **EN EJECUCIÓN**



EN EL AÑO 2021, SE
EJECUTARON 350
MEJORAMIENTOS DE
VIVIENDAS, EN 11
BARRIOS DEL
DISTRITO, LOGRANDO
BENEFICIAR A MILES
DE FAMILIAS
BARRANQUILLERAS
MEDIANTE EL
MEJORAMIENTO DE
VIVIENDA CON
SUBSIDIO.



PROYECTO: RECUPERACIÓN INTEGRAL DE LA CIÉNAGA DE MALLORQUÍN.



PROYECTO: RECUPERACIÓN INTEGRAL DE LA CIÉNAGA DE MALLORQUÍN

TIENE LA SIGUIENTE ESTRUCTURA:

- Reto: RETO SOY BIODIVERCIUDAD
- Política: POLÍTICA CIUDAD SUSTENTABLE
- Programa: CIUDAD VERDE
- Proyecto: “RECUPERACIÓN INTEGRAL DE LA CIÉNAGA DE MALLORQUÍN”

AÑO 2021:

POBLACION OBJETIVO (BENEFICIARIA): **1.206.000**
HABITANTES

PRESUPUESTO PROYECTADO: \$ **86.438.894.370**

ESTADO ACTUAL DEL PROYECTO: **EN EJECUCIÓN.**



La recuperación integral de la ciénaga de Mallorquín es el proyecto ambiental más importante que se lleva a cabo en la región Caribe, y le apunta permitir el desarrollo del ecoturismo y el conservacionismo, de la mano de la visión de convertir a Barranquilla en una Biodiverciudad.



PROYECTO: RECUPERACIÓN INTEGRAL DE LA CIÉNAGA DE MALLORQUÍN



PROYECTO: RECUPERACIÓN INTEGRAL DE LA CIÉNAGA DE MALLORQUÍN



PROYECTO: RECUPERACIÓN INTEGRAL DE LA CIÉNAGA DE MALLORQUÍN




PROYECTO: RECUPERACIÓN INTEGRAL DE LA CIÉNAGA DE MALLORQUÍN



PROYECTO: RECUPERACIÓN INTEGRAL DE LA CIÉNAGA DE MALLORQUÍN





**GESTIÓN INTEGRAL DEL RECURSO HÍDRICO:
RECUPERACIÓN INTEGRAL DEL SISTEMA
DE CAÑOS**

ABIERTOS
AL PROGRESO
RENDICIÓN DE CUENTAS ▶ 2021

BARRANQUILLA VERDE

RECUPERACIÓN INTEGRAL DEL SISTEMA DE CAÑOS

\$4.500
MILLONES

Invertidos en marco del macroproyecto **Recuperación Integral del Sistema de Caños del Distrito de Barranquilla** adjudicando contrato para la limpieza y mantenimiento preventivo de los tramos o sectores de los caños priorizados a diciembre del 2021.

4.000
CIUDADANOS

Alcanzados en el componente de Cultura del Agua a través de **14 campañas educativas** en el área de influencia de los caños.



RECUPERACIÓN INTEGRAL DEL SISTEMA DE CAÑOS



CAÑOS PRIORIZADOS

- Mercado
- “C”
- Compañías
- Tramposos



La longitud de intervención sobre estos cuerpos de agua a corte de 2021 fue de **7 Km.**

El objetivo de la intervención es mejorar las condiciones físicas y ambientales de los cuerpos de agua priorizados, logrando remover aproximadamente **40.630 metros cúbicos (m³)**, en caño Mercado, C y Tramposos a corte 2021.

El proyecto beneficia a comunidades de Barlovento, Bendición de Dios, La Chinita, Barranquillita, el mercado y Villanueva.



Barranquilla Verde presentó ante el Ministerio de Ambiente y Desarrollo Sostenible un proyecto para la intervención para el caño de la Ahuyama, con una inversión en el orden de los **100.000 millones de pesos.**

GESTIÓN INTEGRAL DE LA CALIDAD DE AIRE

ABIERTOS
AL PROGRESO
RENDICIÓN DE CUENTAS ▶ 2021

01

Red de vigilancia de la calidad del aire

02

Operación del Laboratorio de Calidad del Aire de Barranquilla Verde - Matriz de Aire y Ruido

03

Aire limpio



01

Adquisición de una estación de calidad de aire para monitoreo de PM10 y PM2.5 – **LLEGANDO A 4 ESTACIONES.**

Participación activa en PMU para reducir los eventos de quemas de Vía Parque Isla Salamanca

02

Acreditación como Laboratorio de Calidad Ambiental (Resolución 935 de 23 agosto de 2.021 del IDEAM)

03

Inició el Inventario fuentes fijas y móviles con financiación del MADS para el 2021-2023.

Inició el cálculo de huella de carbono para el sector industrial para 2021-2022.

Campañas educativas

Plan Integral para la Gestión de la Calidad de Aire con visión a 10 años



EDUCACIÓN AMBIENTAL

ABIERTOS
AL PROGRESO
RENDICIÓN DE CUENTAS ▶ 2021

 ALCALDÍA DE **BARRANQUILLA**

EDUCACIÓN AMBIENTAL

ALCALDÍA DE BARRANQUILLA

14.098
PERSONAS

alcanzadas a través de intervenciones y procesos educativos en todo el Distrito.

943
LÍDERES

de todas las localidades participaron de procesos e intervenciones educativas.

102
BARRIOS

visitados con la **Ruta Ambiental** y las **jornadas pedagógicas**. Para todas las localidades se aseguró al menos la cobertura del **55% de sus barrios**.



EDUCACIÓN AMBIENTAL

ALCALDÍA DE BARRANQUILLA

88
INSTITUCIONES

4.248
ESTUDIANTES

547 DOCENTES Involucrados directamente en actividades de educación ambiental.



**BAQ CULTIVA:
AGRICULTURA Y SILVICULTURA URBANA**

ABIERTOS
AL PROGRESO
RENDICIÓN DE CUENTAS ▶ 2021

BAQ Cultiva: Silvicultura urbana

ALCALDÍA DE BARRANQUILLA

333
ÁRBOLES

Entre especies frutales y maderables sembrados, donados y entregados en distintos sectores de la ciudad.

7.492
PLANTAS

Ornamentales para la creación de jardines biodiversos.

71
FAMILIAS

Beneficiadas con Baq Cultiva en 7 barrios de las localidades Suroccidente, Suroriente y Metropolitana.

417 PERSONAS

Capacitadas en
Silvicultura Urbana

10 IED - 7 INSTITUCIONES

Gubernamentales, locales y privadas
impactados mediante articulación

Por segundo año consecutivo se logró el reconocimiento a Barranquilla como una Ciudad Árbol, otorgado por la FAO.



A la fecha

511
ÁRBOLES

12.787

PLANTAS ORNAMENTALES

BAQ Cultiva: Agricultura urbana - Huertos



5.980
PERSONAS

3.653
SEMILLEROS

92,17
KILOS

Centro de Producción Ambiental VIVERDE

beneficiadas e impactadas con recorridos en el invernadero, talleres de siembra y participación en eventos.

entregados entre hortalizas y aromáticas para la implementación de huertos y autoproducción de alimentos en el Distrito de Barranquilla.

de comida entre frutas, verduras, hortalizas y aromáticas para consumo de las comunidades y donación a centros de desarrollo infantil.

Se realizaron adecuaciones en el invernadero, mediante la **implementación de energías renovables a través de paneles solares**, promoviendo la transición energética.

BAQ Cultiva: Agricultura urbana - Huertos

Primer Proyecto Piloto de Huertos Caseros y Comunitarios

111
FAMILIAS

Beneficiadas con el proyecto de huertos caseros, entregando kits de siembra para la implementación de la agricultura urbana.

70
KILOS

Producidos de comida y aprovechada directamente en cada uno de los hogares.

Suroccidente
70 familias

en los barrios de La Paz, La Manga, La Esmeralda, Nueva Colombia y Lipaya.

Suroriente
25 familias

en el barrio Chiquinquirá.

Norte- Centro Histórico
16 familias

en el barrio Villanueva.



SEGURIDAD ALIMENTARIA

TIEMPO PRODUCTIVO

TERAPIA PISCOLÓGICA

EMPREDIMIENTO

AHORRO ECONÓMICO

PRÁCTICAS AMBIENTALES

HUERTAS ESCOLARES

Se seleccionaron **4 instituciones educativas** y capacitaron a sus estudiantes, docentes y personal de mantenimiento para la adopción del proyecto dentro de su **PRAE**. Posteriormente se realizará la construcción e implementación de huertos dentro de sus colegios.




HUERTAS COMUNITARIAS

En el **Hogar de Paso para ex habitantes de calle** como estrategia de educación, emprendimiento y empleo de su tiempo en actividades funcionales.



En el **Centro de Rehabilitación Femenino Buen Pastor** como estrategia de redención de pena en la condena por trabajo, mejora de convivencia interna y terapia.





RENDICIÓN DE CUENTAS 2021

TECNOLOGÍA SALP

66MIL LUMINARIAS A
DICIEMBRE DEL 2021

Antes



ALCALDÍA DE
BARRANQUILLA

| Soy BARRANQUILLA

APBAQ



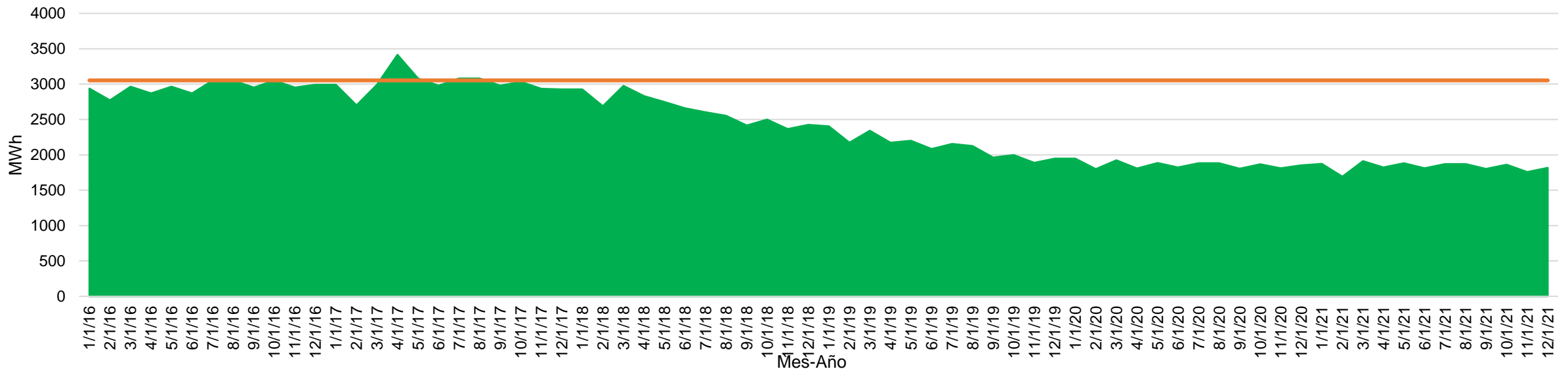
Hoy

ALCALDÍA DE BARRANQUILLA | Soy BARRANQUILLA APBAQ



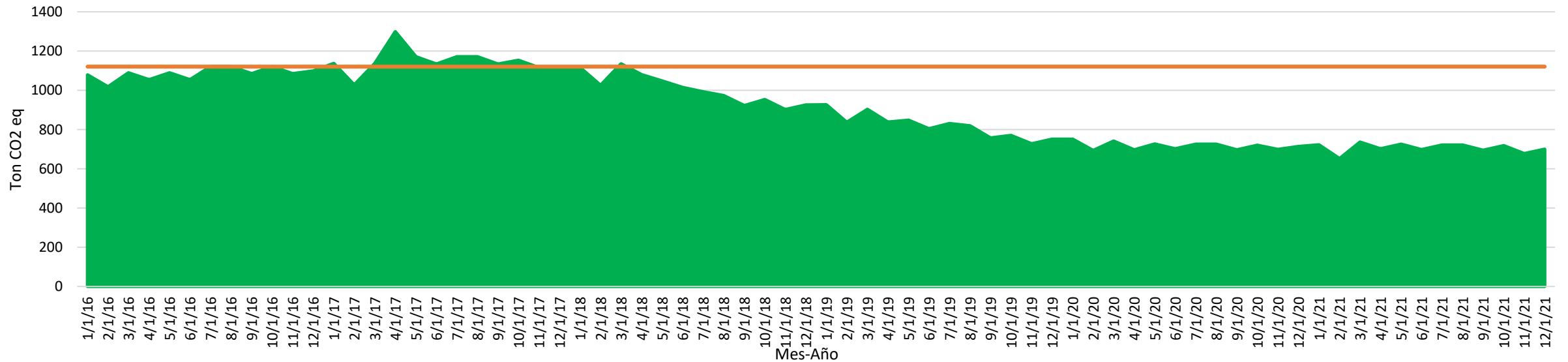
CONSUMO DE ENERGÍA

Consumo energético MWh



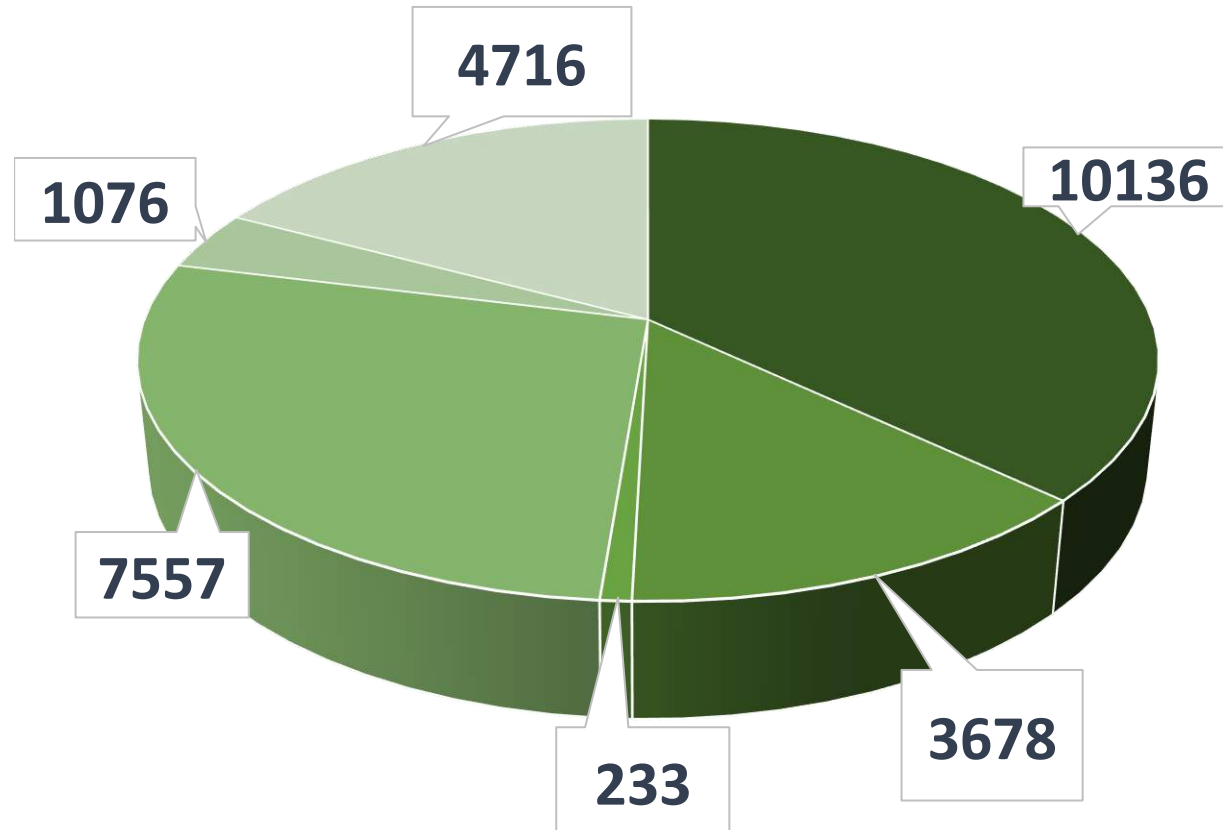
EMISIÓN DE GASES

Emisiones TCO2 eq



ATENCIÓN AL USUARIO

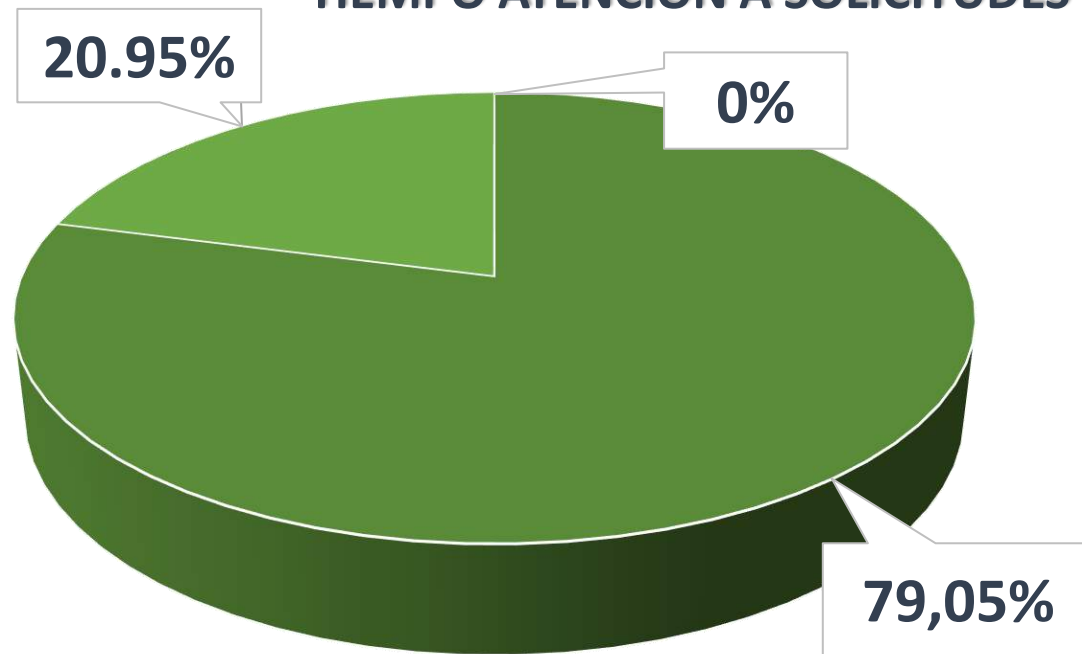
REPORTE DE DAÑOS



- Llamadas de usuarios
- Reporte Supervisores
- Solicitudes Escritas (Cartas)
- Reporte Interventoría
- Redes Sociales
- Reporte funcionarios.

ATENCIÓN AL USUARIO

TIEMPO ATENCIÓN A SOLICITUDES



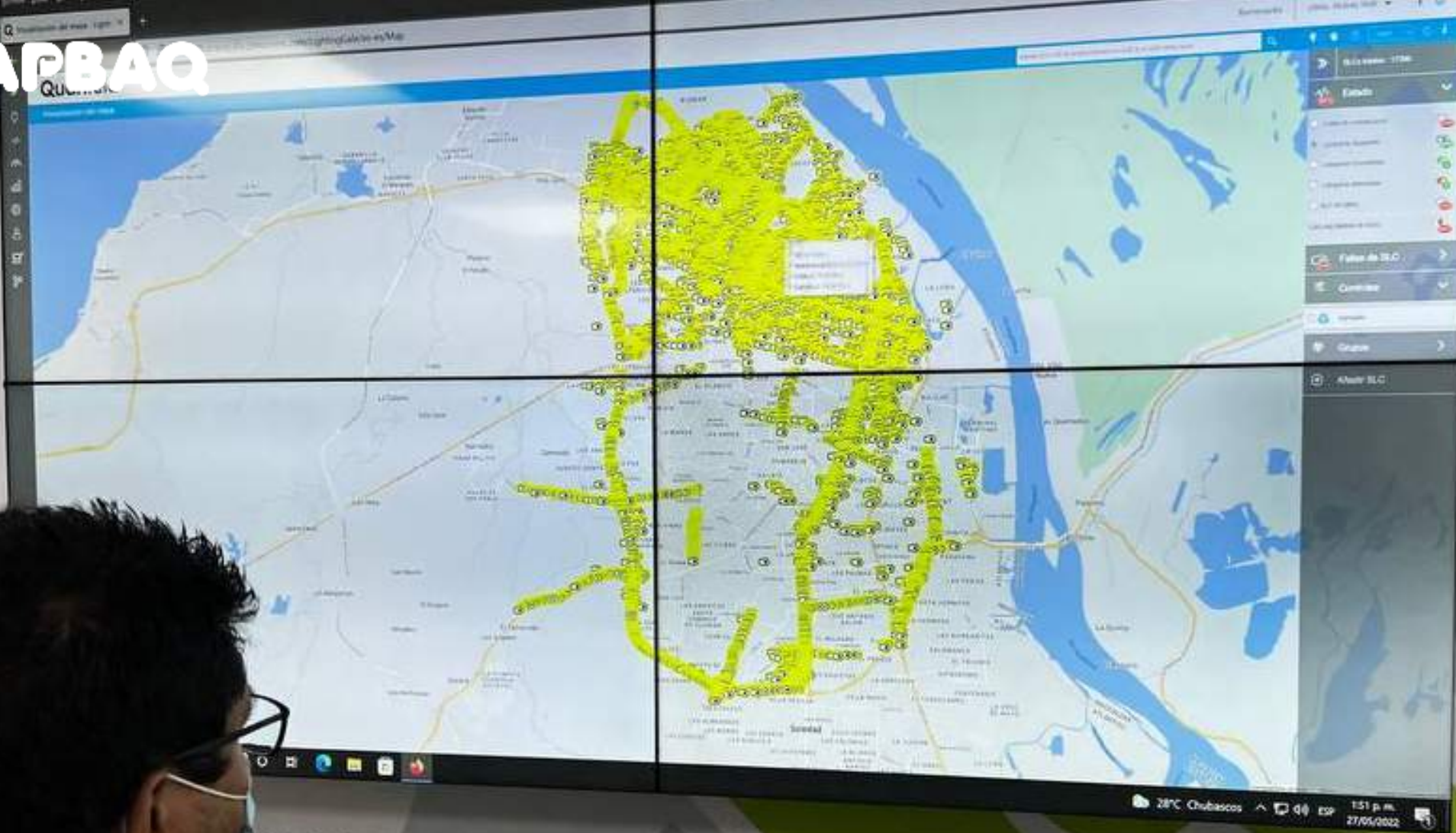
- Solicitudes atendidas en menos de 24 Horas
- Solicitudes atendidas en menos de 48 Horas
- Solicitudes atendidas en más de 48 Horas

APBAQ



ALCALDÍA DE BARRANQUILLA | Soy BARRANQUILLA

APBAQ



CEN
TE
Alumbra

BARRANQUILLA, Ciudad Inteligente!



ALCALDÍA DE BARRANQUILLA | Soy BARRANQUILLA

ROBOS A LA INFRAESTRUCTURA DE ALUMBRADO PÚBLICO

ROBOS 2021

MES	2021
ENERO	\$ 124.726.225
FEBRERO	\$ 62.626.962
MARZO	\$ 30.650.919
ABRIL	\$ 75.665.846
MAYO	\$ 63.547.722
JUNIO	\$ 102.079.231
JULIO	\$ 101.330.209
AGOSTO	\$ 143.346.879
SEPTIEMBRE	\$ 77.566.109
OCTUBRE	\$ 85.865.739
NOVIEMBRE	\$ 28.058.067
DICIEMBRE	\$ 89.861.975
TOTAL	\$ 985.325.883

REDES ROBADAS

MES	METROS DE RED ROBADOS
ENERO	1.859
FEBRERO	2.234
MARZO	1.100
ABRIL	1.551
MAYO	2.585
JUNIO	2.504
JULIO	2.128
AGOSTO	1.017
SEPTIEMBRE	1.595
OCTUBRE	1.440
NOVIEMBRE	2.949
DICIEMBRE	2.261
TOTAL	23.223

REGISTROS FOTOGRÁFICOS



REGISTROS FOTOGRÁFICOS



PROYECTOS



PROYECTOS

- VILLA SAN PEDRO
- BELLA ARENA
- EL CAMPITO
- LA CHINITA
- LAS FLORES
- LA PRADERA
- LA PLAYA
- MONTECRISTO
- VILLA BLANCA
- TRUPILLOS
- CIUDADELA
- SIMON BOLIVAR
- CARRIZAL
- EL CAMPITO
- LA VICTORIA
- LA CHINITA
- LOS PINOS
- EL CARMEN

APBAQ



ALCALDÍA DE BARRANQUILLA | Soy BARRANQUILLA

#Barranquillalluminada

Barrio Lipaya



#Barranquillalluminada

Parque Los
Trupillos



ALCALDÍA DE
BARRANQUILLA

Soy BARRANQUILLA

APBAQ

#Barranquillalluminada

Barrio El Recreo



 **ALCALDÍA DE BARRANQUILLA**

Soy **BARRANQUILLA**

APBAQ

APBAQ

VÍA AL MAR



ALCALDÍA DE
BARRANQUILLA

| Soy BARRANQUILLA

**QUE LA MAGIA DE LA NAVIDAD, LLENE
DE ALEGRÍA SUS HOGARES**

Feliz navidad y próspero Año Nuevo

VIVE UNA NAVIDAD MÁGICA EN BAQ







APBAQ



ALCALDÍA DE
BARRANQUILLA | Soy BARRANQUILLA

APBAQ



ALCALDÍA DE
BARRANQUILLA | Soy BARRANQUILLA

APBAQ



A large array of solar panels is shown from a low angle, extending towards the horizon. The panels are dark blue with a grid of thin white lines. The sky is bright blue with scattered white clouds. The text "PROGRAMA ENERGÍAS RENOVABLES" is overlaid at the bottom in white, bold, sans-serif font.

PROGRAMA ENERGÍAS RENOVABLES

ENERGÍA RENOVABLE

CONSUMO		
INSTITUCIONES	MWH/AÑO	%
Alumbrado Publico	21.691	32%
Educación	20.563	31%
Alcaldía	13.155	20%
Mi Red	9.495	14%
Deportes	2.390	4%
TOTAL	67.294	100%

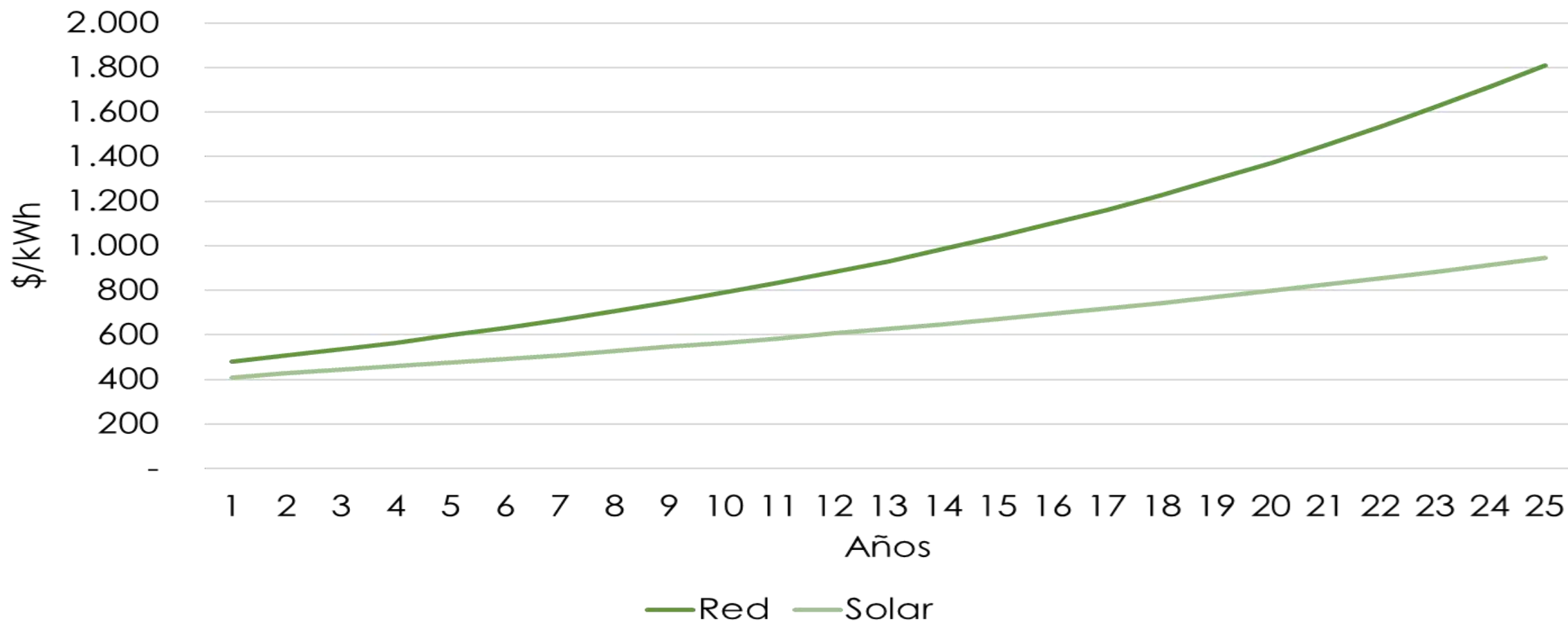
ENERGÍA RENOVABLE

GENERACIÓN		
INSTITUCIONES	MWH/AÑO	%
Educación	23.808	48%
Alumbrado Público	17.600	35%
Mi red	3.472	7%
Alcaldía	3.450	7%
Deportes	1.270	3%
TOTAL	49.600	100%

AHORROS DISTRITO DE BARRANQUILLA



Proyeccion Tarifa



PROYECTO GENERACIÓN

APBAQ



ALCALDÍA DE
BARRANQUILLA

Soy BARRANQUILLA



AUTOGENERACIÓN DISTRIBUCIÓN A PEQUEÑA ESCALA



Instalación aproximada de 37.000 módulos de 540 W en total



Capacidad instalada de aproximada de 20 MWp

Generación anual equivalente al consumo anual de 17.500 hogares familiares de cuatro personas.





**Contribuye con aproximadamente
18.300 TonCO₂eq, anuales**

PROYECTO PILOTO EÓLICO COSTA AFUERA "VIENTOS DE BARRANQUILLA"






MULTISERVICIOS



BARRANQUILLA A FUTURO

- 1. EFICIENCIA ENERGÉTICA.**
- 2. DISTRITOS DE FRIO.**
- 3. ENERGÍA EÓLICA.**
- 4. HIDRÓGENO.**





SIEMBRA BARRANQUILLA

ABIERTOS
AL PROGRESO
RENDICIÓN DE CUENTAS ▶ 2021

 ALCALDÍA DE **BARRANQUILLA**

SIEMBRA BARRANQUILLA



¿Cómo estábamos?

**En 2020
entregamos:**



Árboles sembrados a 2021

10.111
árboles

Meta esperada a 2021: 10.008 árboles

Logramos el **101%**
con relación a lo
esperado

SIEMBRA POR LOCALIDADES

NORTE
CENTRO
HISTÓRICO

60%

RIOMAR

7%

SUROCCIDENTE

25%

SURORIENTE

7%

METROPOLITANA

1%

Árboles sembrados a 2021

CALLE 103 ENTRE TRANVS 43-44



ANTES



DESPUÉS

Árboles sembrados a 2021

PARQUE LIPAYA



ANTES



DESPUÉS

Árboles sembrados a 2021

PARQUE CAMPO ALEGRE



ANTES



DESPUÉS

An aerial photograph of a city street in Barranquilla, Colombia. The street is wide and paved, with a central median strip lined with young trees. On either side of the street are modern, multi-story apartment buildings. The sky is clear and blue, and the overall scene depicts a well-developed urban area.

CONSOLIDADO ARBORIZACIÓN EN BARRANQUILLA A 2021

119.232 árboles

95% logrado con relación a la meta esperada que era de 125.000 árboles a 2021.

M2 de paisajismo a 2021

74.932 m2 de paisajismo

Meta esperada a 2021: 120.000 m2

Logramos el **62%** con relación a lo esperado

M2 POR LOCALIDADES

NORTE
CENTRO
HISTÓRICO

33%

RIOMAR

56%

SUROCCIDENTE

3%

SURORIENTE

4%

METROPOLITANA

4%

Paisajismo a 2021

ROTONDA MIRAMAR CRA 43



ANTES



DESPUÉS

Paisajismo a 2021

BULEVAR AVENIDA DE LAS TORRES



ANTES



DESPUÉS

Paisajismo a 2021

PARQUE CALANCALA



ANTES



DESPUÉS



CONSOLIDADO PAISAJISMO EN BARRANQUILLA A 2021

412.359 m²

121% logrado con relación a la
meta esperada que era de 340.000 m²

**¿Hacia
dónde
vamos?**

**A mediano plazo
Llegar a los 135.000 árboles sembrados
y 783.613 m² de paisajismo**




¿Hacia dónde vamos?

Trabajamos para llegar con mayor presencia a las localidades suroccidente y suroriente del distrito, así como dentro de los diferentes barrios de la ciudad.

Estamos cambiando:

- La Calle 30, entre la Cra. 8 hasta la Cra. 21
- Cra 38 entre 42 f y calle 84
- Los Toboganes





**AGENCIA DISTRICTAL DE
INFRAESTRUCTURA-ADI-**

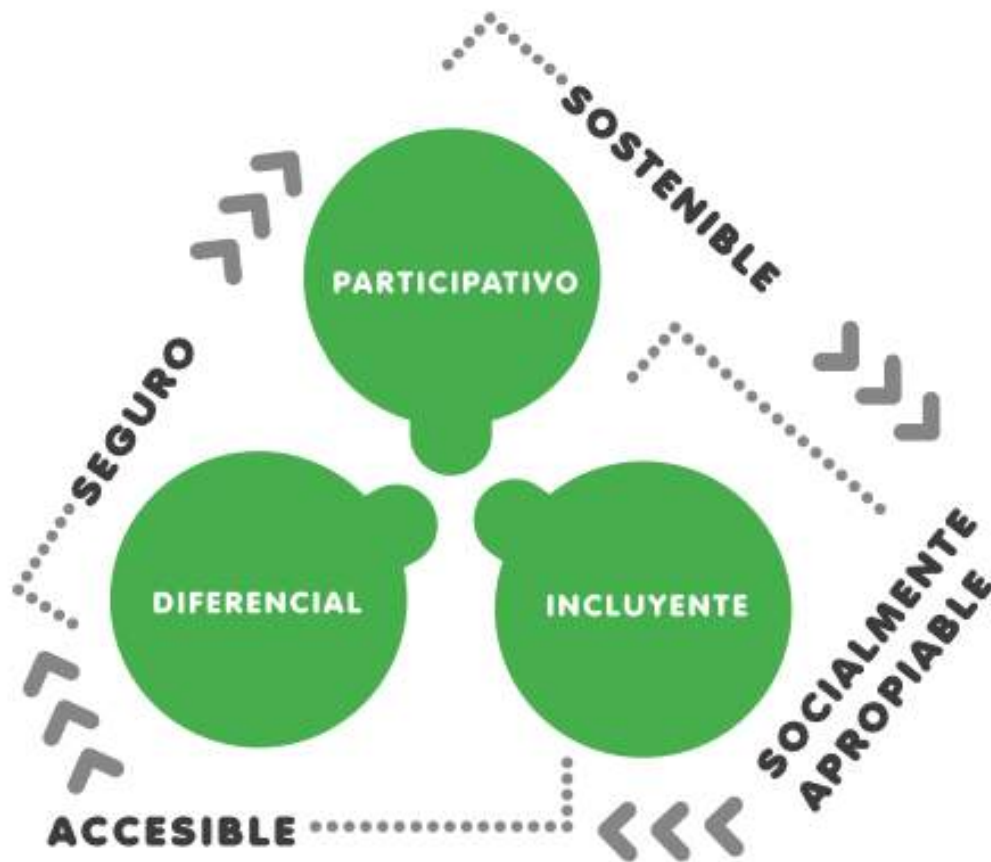
ABIERTOS
AL PROGRESO
RENDICIÓN DE CUENTAS ▶ 2021

PROGRAMA 'TODOS AL PARQUE', CON NUEVO SELLO

ABIERTOS AL PROGRESO

RENDICIÓN DE CUENTAS ► 2021

MÁS QUE ESPACIO PÚBLICO RECUPERADO



En el Plan de Desarrollo 2020-2023 el programa 'Todos Al Parque' se fortaleció con el objetivo de brindar espacios que dignifiquen la vida de los barranquilleros, entregándoles lugares propicios para su uso, goce y disfrute.

Los 4 aspectos diferenciadores sobre los que trabajamos en 2021 fueron la inclusión social, la reactivación económica, la sostenibilidad del medioambiente y el desarrollo integral.



BENEFICIO PARA TODOS



Espacios propicios para la integración de personas en condición de discapacidad y miembros de la tercera edad son ejemplos de inclusión.

Áreas de juego para niños con discapacidad, gimnasios para personas con movilidad reducida y zonas amables, incluyendo mobiliario para los mayores, se plasmaron en los parques entregados en 2021.

El crecimiento económico en la zona de influencia de los parques, nuevas zonas verdes que contribuyen con el mejoramiento del medioambiente con la mayor seguridad y bienestar para los usuarios de estos espacios, reafirman el progreso y la calidad de vida de los barranquilleros.



INDICADORES 2021

40 socializaciones y reuniones con la comunidad para conocer necesidades y expectativas sobre la recuperación del nuevo espacio público.



Con estas socializaciones le damos a conocer los diseños de los diferentes parques a la comunidad, poniendo como prioridad las solicitudes y deseos de los vecinos y habitantes en la zona de influencia del espacio.



INDICADORES 2021

18 parques fueron entregados y puestos a disposición de la comunidad de Barranquilla.

83.610 metros cuadrados de espacio público recuperamos para los barranquilleros en 2021.

\$8.353.231.513 fue la inversión.



7 Parques, plazoletas y zonas verdes en la localidad Suroccidente.

3 En Norte-Centro Histórico.

2 En las localidades Suroriente y Metropolitana.

1 En Riomar

3 En suelo de expansión Urbana (Alameda del Río)



LISTADO DE PARQUES Y ZONAS VERDES RECUPERADAS EN 2021

ITEM	AREA M2 APROX	NOMBRE	LOCALIDAD	DIRECCION	BARRIO
1	1.564	PARQUE LIPAYA	SUROCCIDENTE	C 78 K 9J1	LIPAYA
2	4.308	PARQUE LOS TRUPILLOS 1	SURORIENTE	K 20C C 28	LOS TRUPILLOS
3	1.972	PARQUE SAN LUIS	METROPOLITANA	K 4C C 95	SAN LUIS
4	1.639	CANCHA SAN LUIS	METROPOLITANA	K 4 94 80	SAN LUIS
5	2.400	PARQUE CANCHA CAMPO ALEGRE - ESMERALDA	SUROCCIDENTE	C 73B K 15G Y 16	LA ESMERALDA
6	250	PLAZOLETA CAMPO ALEGRE - ESMERALDA	SUROCCIDENTE	C 73B K 15G Y 16	LA ESMERALDA
7	5.044	PARQUE CALANCALA TRAMO 1	SUROCCIDENTE	K 32 C 47D	CHIQUINQUIRA
8	7.874	PARQUE-CANCHA CALANCALA TRAMO 2	SUROCCIDENTE	K 32 C 50	CHIQUINQUIRA
9	1.006	ZONA VERDE CALANCALA	SUROCCIDENTE	K 31 C 47D	CHIQUINQUIRA
10	406	PLAZOLETA CALANCALA	SUROCCIDENTE	K 32 C 51	CHIQUINQUIRA
11	4.600	MALECON LA LOMA - ETAPA 1	NORTE CENTRO HISTORICO	AVENIDA DEL RIO	LOMA
12	1.675	ENTORNO CARRERA 54 CON CALLES 53 Y 55	NORTE CENTRO HISTORICO	54 CON CALLES 53 Y 55	PRADO
13	5.491	PARQUE SAN FRANCISCO	SURORIENTE	CARRERA 26 CON CALLES 24 Y 27	MONTES
14	7.605	PARQUE OLIVO	SUELO DE EXPANSIÓN URBANA	Carrera 43 entre Calles 114 y 116	ALAMEDA DEL RIO
15	5.828	PARQUE ACACIAS	SUELO DE EXPANSIÓN URBANA	Calle 114 con Carrera 42B	ALAMEDA DEL RIO
16	25.260	PARQUE LLUVIA DE ORO	SUELO DE EXPANSIÓN URBANA	Calle 113 con Carreras 42 y 41 G	ALAMEDA DEL RIO
17	259	ESPACIO RESIDUAL LA 50	NORTE CENTRO HISTORICO	K 50 C 49	BARRIO ABAJO
18	6.429	PARQUE RIO ALTO ETAPA 1	RIOMAR	K 71 C 94	VILLA CAROLINA



**BARRANQUILLA SIN ARROYOS,
SOLUCIÓN PARA EL DESARROLLO**

ABIERTOS AL PROGRESO

RENDICIÓN DE CUENTAS ▶ 2021

LA CANALIZACIÓN DE LOS ARROYOS SIGUE SALVANDO VIDAS

En 2021 continuamos con la ejecución de las actividades contratadas en el programa 'Barranquilla Sin Arroyos', las cuales tienen como objetivo recuperar los componentes del sistema hídrico mediante la adaptabilidad como parte fundamental de la planeación de los proyectos hidráulicos.



ARROYO LA FELICIDAD I Y II



Reconstrucción vial y canalización desde la carrera 41 con calle 63B, hasta la calle 48 con carrera 54 y en la calle 54 entre carreras 27 y 37.

4.100 Metros lineales de arroyo canalizado.

\$198.298.760.042 Inversión total de la obra.

9 Barrios beneficiados: El Recreo, Boston, El Rosario, Barrio Abajo, Los Andes, Nueva Granada, Los Pinos, Lucero y Santo Domingo Sabio.

320.000 Barranquillero beneficiados.



ARROYO HOSPITAL

Reconstrucción vial y canalización del arroyo Hospital, desde la calle 44 con carrera 29 hasta la calle 17 con carrera 35.

2.856 Metros lineales canalizados.

\$ 129.950.885.503, la inversión.



3 Barrios beneficiados: Chiquinquirá, San Roque y Rebolo.

250.000 Habitantes de la localidad Suroriente han sido beneficiados.



ARROYO EL SALAO II



Diseño y construcción de obras para el mejoramiento hidráulico y ambiental del arroyo El Salao II.

250 Metros lineales de canalización (en ejecución).

\$5.000.000.000 La inversión.

2 Barrios Beneficiados: El Edén y La Pradera.

Población beneficiada: Localidad Sur Occidente.



**PLAN VIAL, MEJOR MOVILIDAD
PARA BARRANQUILLA**

ABIERTOS
AL PROGRESO
RENDICIÓN DE CUENTAS ▶ 2021

CON EL PLAN VIAL, MÁS VÍAS PAVIMENTADAS Y MEJOR ACCESIBILIDAD

En desarrollo del programa 'Plan Vial' se identificaron los tramos de la malla vial de mayor impacto que requerían ser intervenidos con el fin de solucionar la problemática de movilidad de la ciudad, mejorando el pavimento, reconstruyendo andenes, desarrollando arborización, instalando mobiliario urbano y zonas de interacción digital, además de la modernización del alumbrado público.



LA CORDIALIDAD

La obra va desde la avenida Circunvalar hasta la carrera 23.

5.2 Kilómetros intervenidos.

84.606 Metros², aproximadamente, de pavimento a construir.

\$ 151'936.561.552 De inversión.



12 Barrios Beneficiados: Cevillar, El Carmen, Villate, La Ceiba, Los Continentes, El Santuario, La Sierrita, El Romance, California, San Luis, Las Américas, Villa San Pedro.

Población beneficiada: Localidades Suroccidente y Metropolitana.



AVENIDA CIRCUNVALAR



Tramo comprendido entre la carrera 38 y la carrera 13

2.06 Kilómetros a intervenir. 74.641,38 metros² de pavimento a construir

7 Metros el ancho de la calzada. 1.45 metros ancho de la ciclorruta.

\$70.268.805.468 De inversión

8 Barrios Beneficiados: Las Estrellas, Mirador de la Colina, La Pradera, Villas de Las Colinas, Los Olivos, Urbanización Villa San Carlos, Los Ángeles y La Paz.

Población beneficiada: Localidad Suroccidente.



CONSTRUCCIÓN-AMPLIACIÓN CALLE 30

ALCALDÍA DE BARRANQUILLA

Construcción y/o ampliación de la calle 30 entre carrera 46 y avenida Circunvalar.

74.223 metros² de pavimento a construir.

\$137.785.695.893,00 de inversión.



12 Barrios Beneficiados: Boliche, Rebolo, Montes, Los Cocos, los Trupillos, las nieves, la unión, Boyacá, santa Elena, Tayrona, el limón, José Antonio Galán.

2 Localidades beneficiadas: Suroriente y Norte-Centro Histórico.



QR FORMULARIO DE PARTICIPACIÓN RENDICIÓN DE CUENTAS 2021



¡MUCHAS GRACIAS!

