



**ALCALDÍA DE
BARRANQUILLA**
Distrito Especial, Industrial y Portuario



EVALUACIÓN DE LA GESTIÓN DISTRICTAL

ENERO – AGOSTO 2014



¡Barranquilla florece para todos!



**ALCALDÍA DE
BARRANQUILLA**
Distrito Especial, Industrial y Portuario



INTRODUCCION

El presente informe es el resultado del ejercicio desarrollado por la Secretaría de Planeación Distrital, conforme a lo dispuesto en la Ley 152 de 1994, en el proceso de Evaluación y Control adoptado por el Sistema de Control Interno – MECI y en el Sistema de Gestión de la Calidad – SGC.

Busca garantizar la ejecución de las políticas y directrices establecidas por la entidad y asegurar el cumplimiento de sus propósitos, retroalimentando a cada uno de los niveles administrativos sobre los resultados de sus acciones; estructurar los planes de mejoramiento para corregir las desviaciones presentadas y proponer acciones nuevas encaminadas a aumentar los niveles de economía, eficiencia y eficacia.



¡Barranquilla florece para todos!



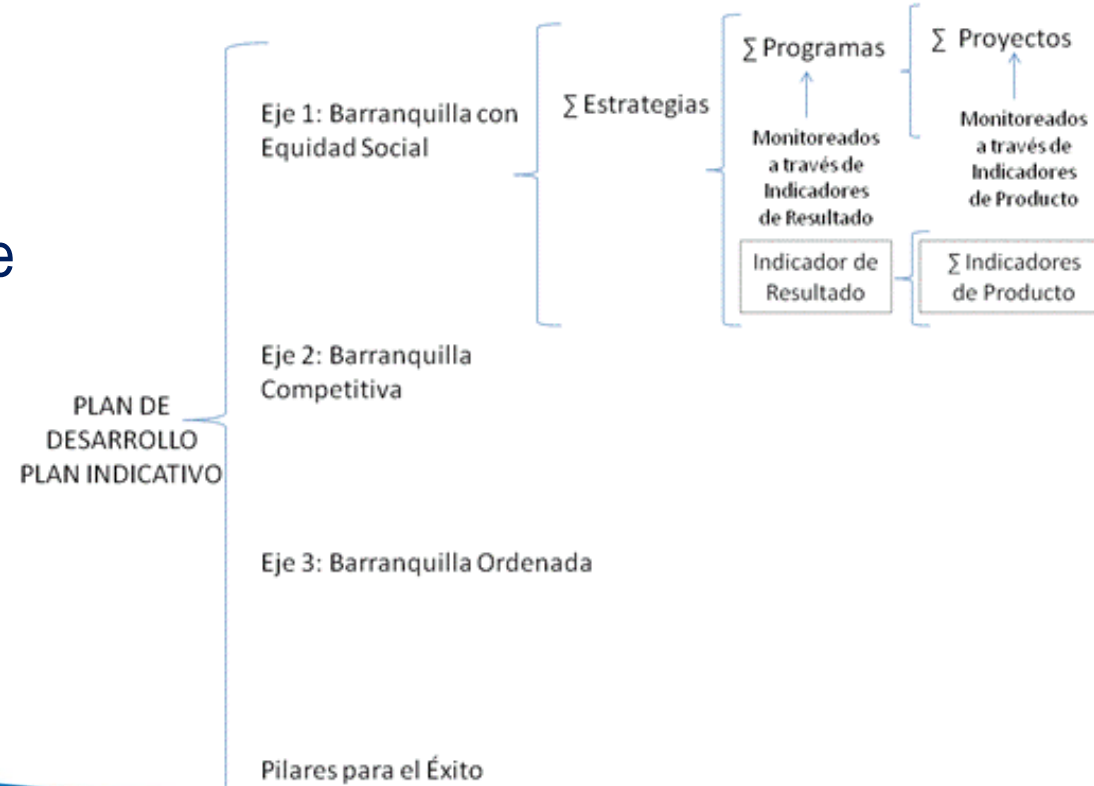
ALCALDÍA DE BARRANQUILLA
Distrito Especial, Industrial y Portuario



METODOLOGIA DE SEGUIMIENTO Y EVALUACION DE LA ALCALDÍA DE BARRANQUILLA

Elementos:

- ✓ Plan de Desarrollo
- ✓ Plan Indicativo
- ✓ Plan Operativo Anual de Inversiones
- ✓ Planes de Acción
- ✓ Ejecución presupuestal
- ✓ Banco de proyectos
- ✓ Tablero de Indicadores
- ✓ Grupo de Sinergia



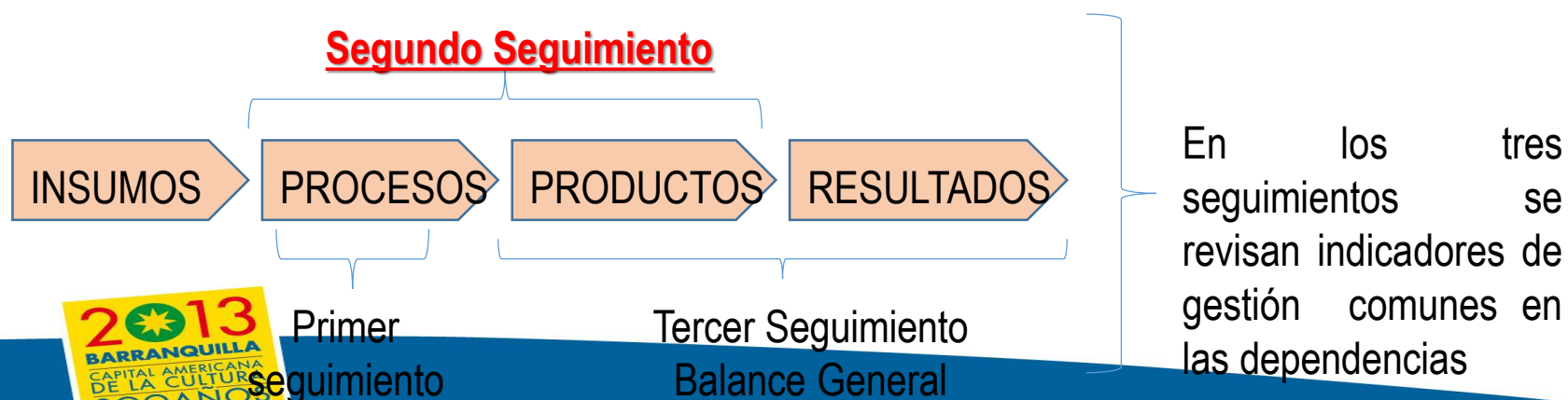
¡Barranquilla florece para todos!

Calle 34 No. 43-31
Barranquilla Colombia
barranquilla.gov.co



METODOLOGIA DE SEGUIMIENTO Y EVALUACION DE LA ALCALDÍA

A través de la cadena de valor se puede explicar la operación del Sistema de Seguimiento y Evaluación de la Alcaldía, donde cada cuatro meses se verifica si el desarrollo de los procesos se está dando conforme con lo planeado, se realiza la evaluación de los productos y resultados revisando lo alcanzado frente a lo programado para la vigencia según lo establecido en el Plan Indicativo; logrando así establecer al final del año, el avance del Plan de Desarrollo.





ALCALDÍA DE
BARRANQUILLA
Distrito Especial, Industrial y Portuario



METODOLOGIA DE SEGUIMIENTO Y EVALUACION DE LA ALCALDÍA

De acuerdo con lo anterior en el presente corte se presenta: 1. el nivel de cumplimiento de las dependencias en el desarrollo de las **actividades** establecidas en los proyectos programados en el plan de acción (**proceso** en la cadena de valor) 2. el nivel de cumplimiento de las dependencias en relación con el logro de las **metas** programadas en sus proyectos de inversión (**productos** en la cadena de valor) y 3. el avance de la gestión administrativa evaluando la ejecución presupuestal y contractual, las actividades relacionadas con sus funciones y con el mantenimiento del Sistema Integrado de Gestión.



¡Barranquilla florece para todos!



**ALCALDÍA DE
BARRANQUILLA**
Distrito Especial, Industrial y Portuario



NIVEL DE CUMPLIMIENTO DE LAS METAS Y ACTIVIDADES

Teniendo como insumo la formulación y el seguimiento de los planes de acción presentados por cada una de las dependencias y establecimientos adscritos a la Administración Central, se presenta el **balance del cumplimiento de las actividades y metas programadas en los proyectos definidos en la presente vigencia.**

El resultado es valorado con los siguientes parámetros:








¡Barranquilla florece para todos!



**ALCALDÍA DE
BARRANQUILLA**
Distrito Especial, Industrial y Portuario



Avance de desarrollo de las actividades:

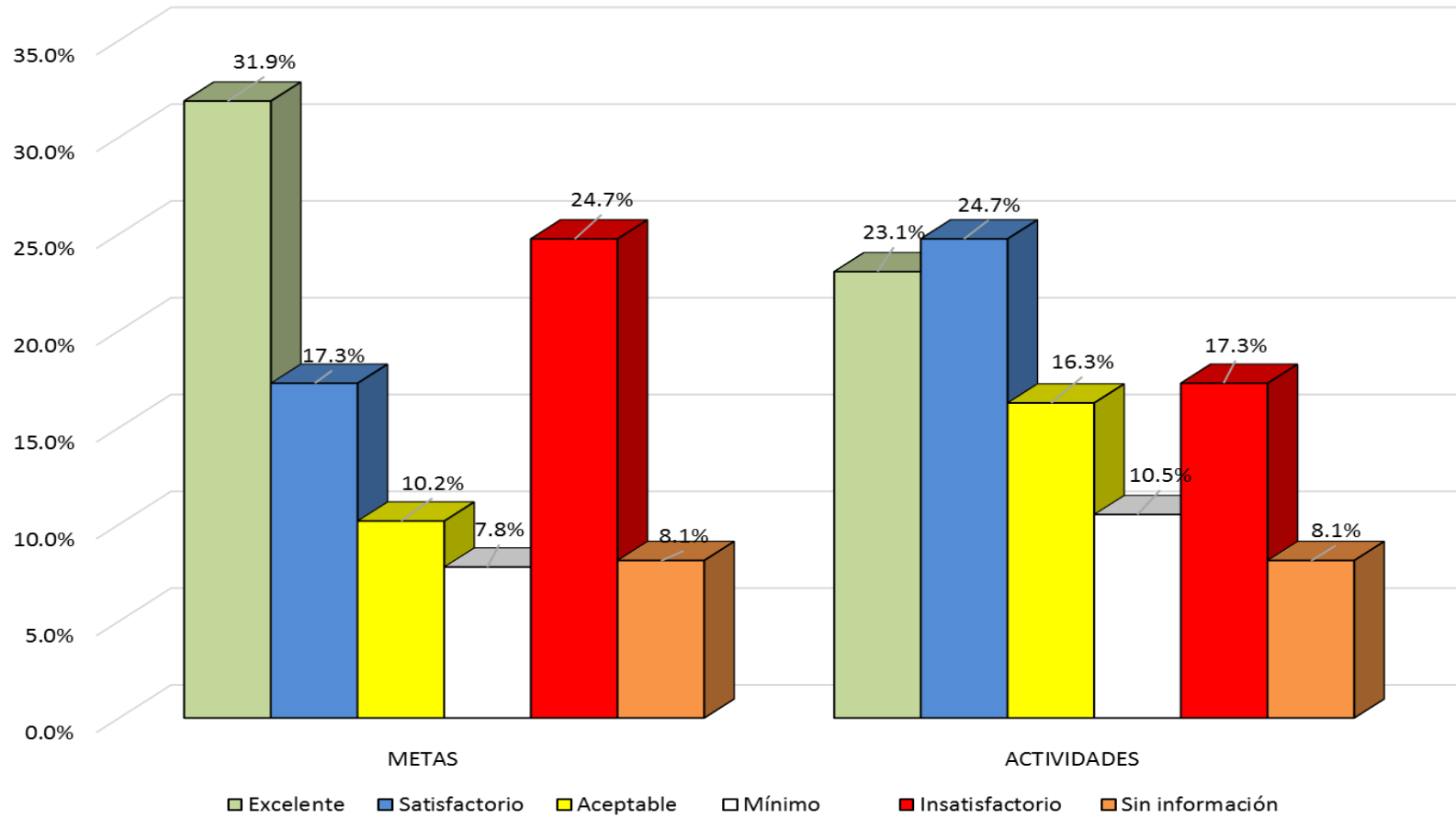
<u>Categoría</u>	<u>% alcanzado</u>	<u>Color</u>
Excelente (E)	81% - 100%	
Satisfactorio (S)	61% - 80%	
Aceptable (A)	41% - 60%	
Mínimo (M)	21% - 40%	
Insatisfactorio (I)	0% - 20%	



¡Barranquilla florece para todos!



AVANCE CONSOLIDADO CUMPLIMIENTO DE METAS Y ACTIVIDADES DEL PLAN DE ACCIÓN
ENERO-AGOSTO 2014



¡Barranquilla florece para todos!



**ALCALDÍA DE
BARRANQUILLA**
Distrito Especial, Industrial y Portuario



Del gráfico anterior se desprende que de las metas programadas para la vigencia 2014, el **49.2%** de los proyectos presentan un nivel de ejecución **Excelente y Satisfactorio**, es decir entre el 60% y 100%, coherente con el cumplimiento de las actividades donde el 47.8% de los proyectos presenta el mismo nivel de ejecución.

De otra parte, el **24.7%** de los proyectos presentan una ejecución insatisfactoria (inferior al 20%) en el cumplimiento de sus metas. Adicionalmente, se desconoce el grado de avance del **8.1%**, ya sea porque el responsable no reportó su avance con el seguimiento correspondiente o porque el proyecto está programado en el presupuesto pero aún no tiene recursos asignados.



¡Barranquilla florece para todos!



**ALCALDÍA DE
BARRANQUILLA**
Distrito Especial, Industrial y Portuario



CONSOLIDADO DE AVANCE DE LAS METAS Y LAS ACTIVIDADES SEGUNDO CORTE 2014 SEGÚN EJE ESTRATÉGICO DEL PLAN DE DESARROLLO

NIVEL DE AVANCE	Eje Barranquilla con Equidad Social		Eje Barranquilla Competitiva		Eje Barranquilla Ordenada		Pilares para el Éxito	
	METAS	ACTIVIDADES	METAS	ACTIVIDADES	METAS	ACTIVIDADES	METAS	ACTIVIDADES
Excelente	46.5%	36.2%	24.6%	5.8%	14.8%	16.4%	23.7%	21.1%
Satisfactorio	10.2%	19.7%	26.1%	36.2%	16.4%	19.7%	26.3%	28.9%
Aceptable	11.0%	15.7%	10.1%	18.8%	8.2%	14.8%	10.5%	15.8%
Mínimo	3.9%	8.7%	8.7%	13.0%	9.8%	9.8%	15.8%	13.2%
Insatisfactorio	22.8%	14.2%	27.5%	23.2%	26.2%	14.8%	23.7%	21.1%
Sin información	5.5%	5.5%	2.9%	2.9%	24.6%	24.6%	0.0%	0.0%



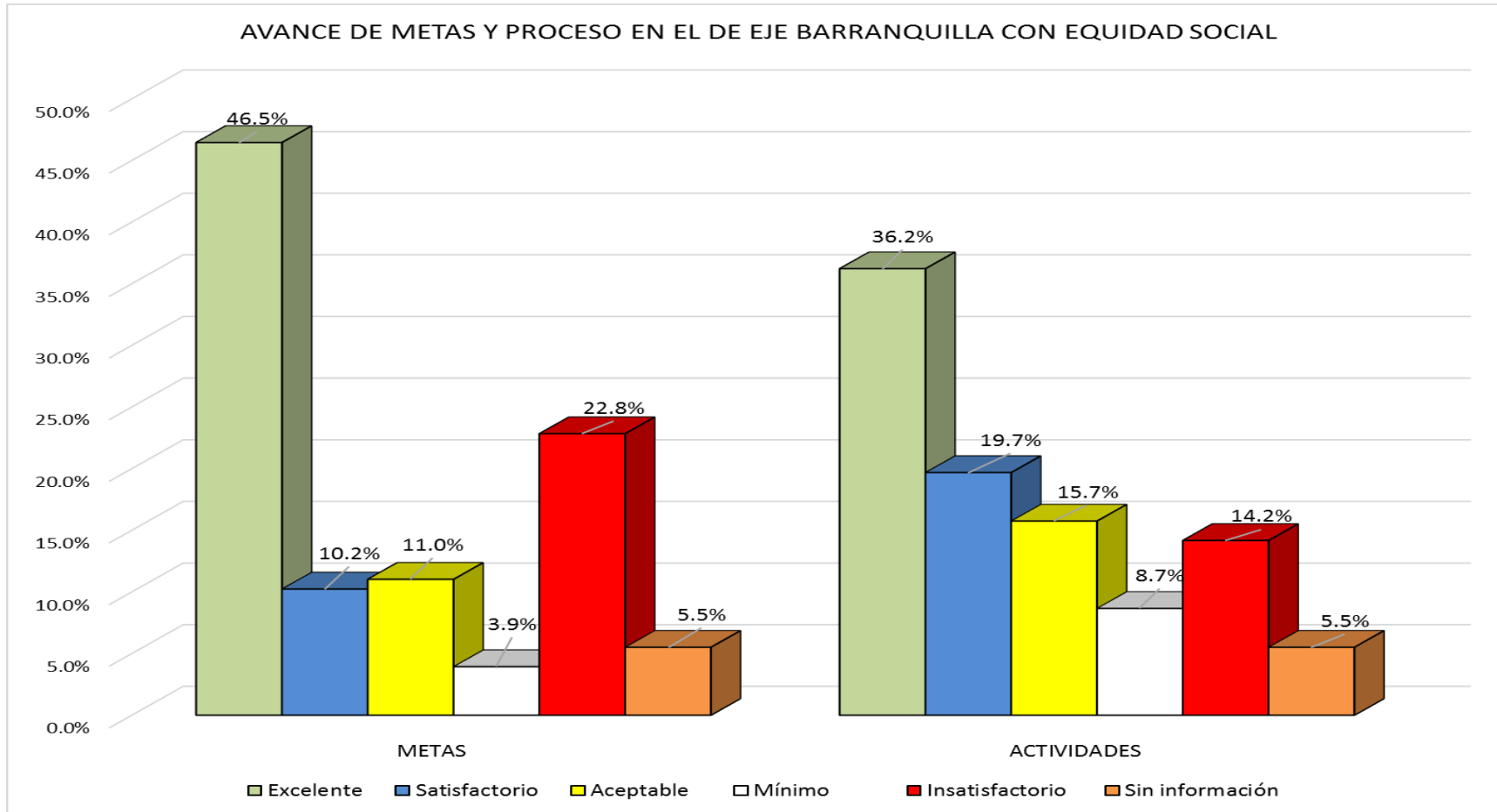
¡Barranquilla florece para todos!



ALCALDÍA DE BARRANQUILLA
Distrito Especial, Industrial y Portuario



COMPORTAMIENTO POR EJES



¡Barranquilla florece para todos!

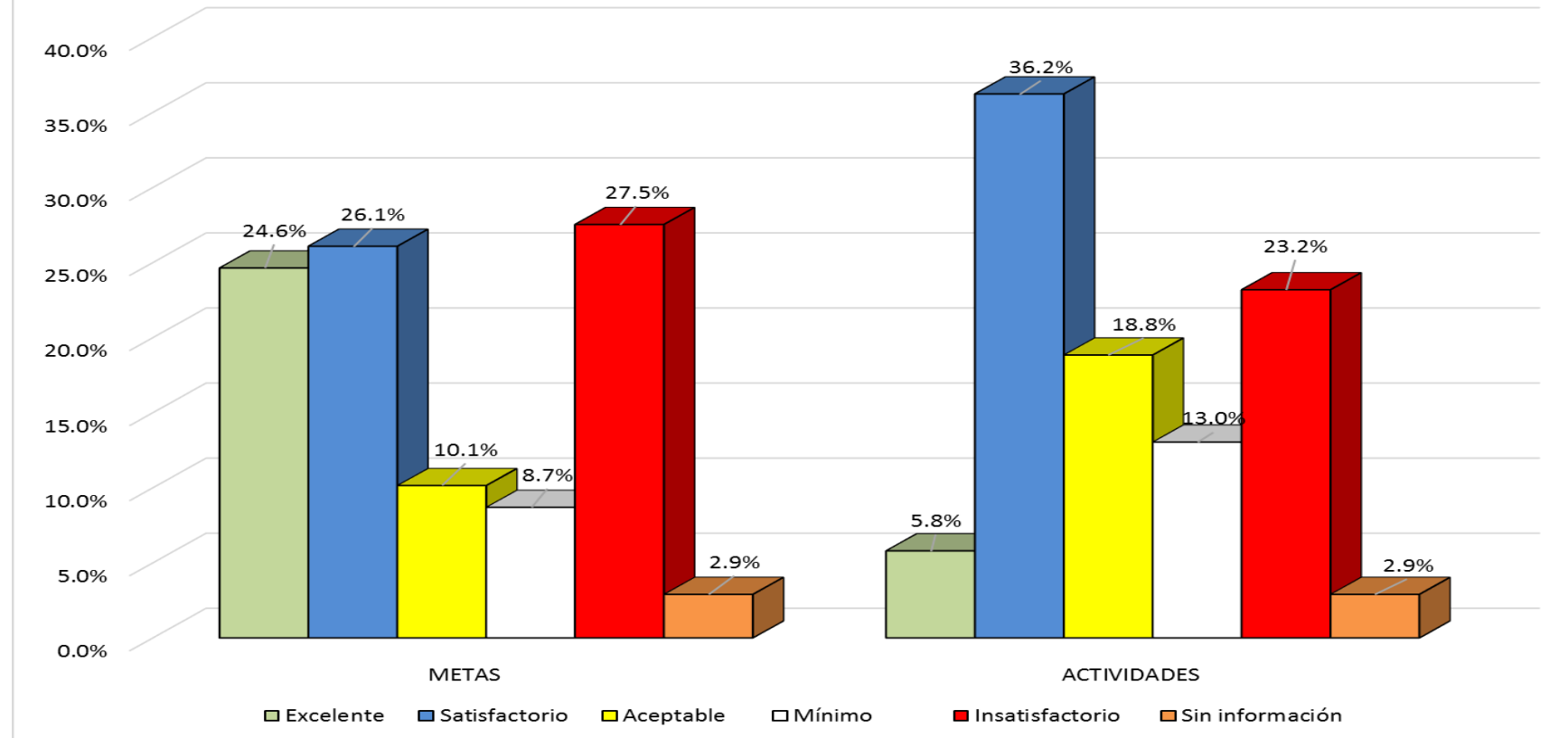


ALCALDÍA DE BARRANQUILLA
Distrito Especial, Industrial y Portuario



COMPORTAMIENTO POR EJES

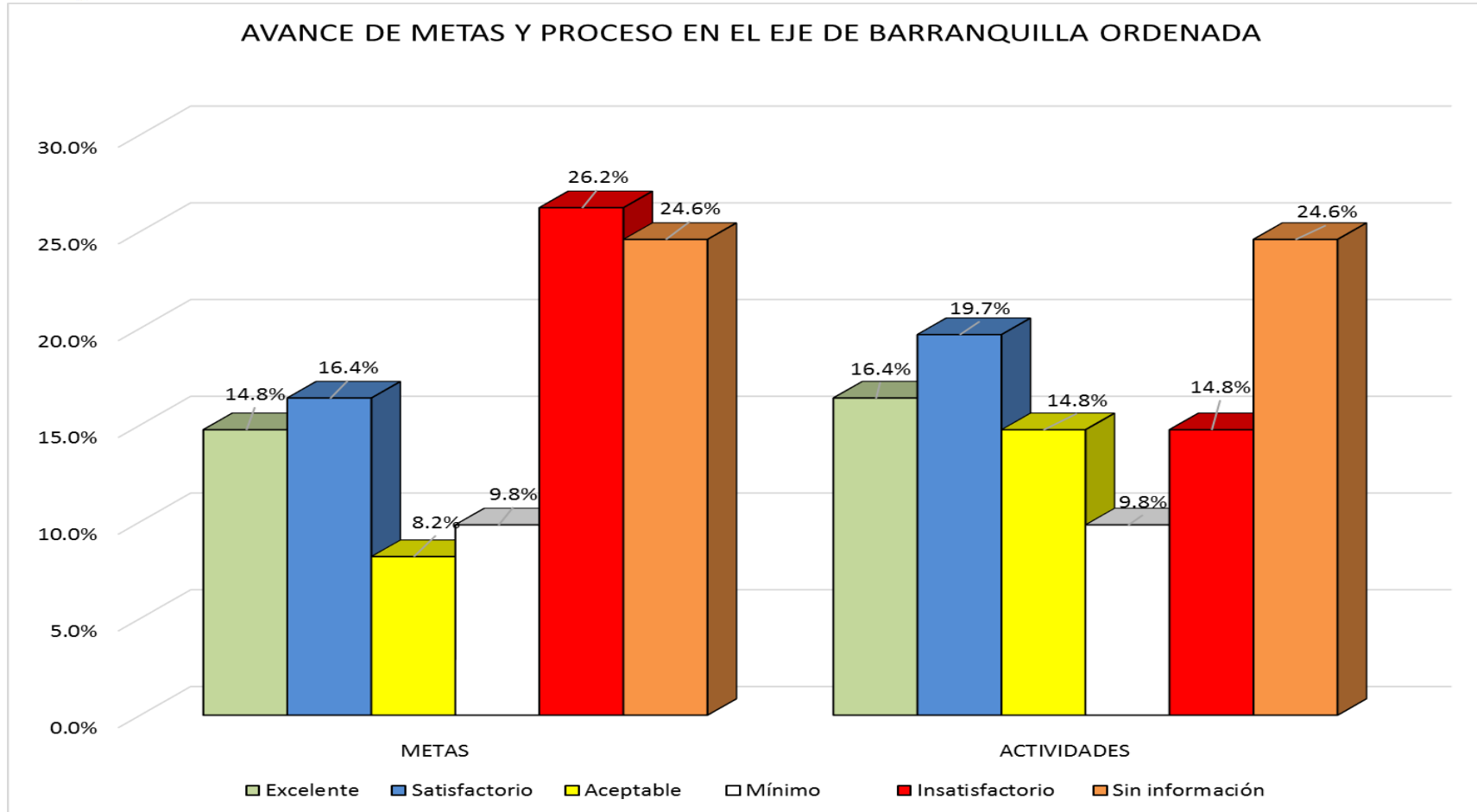
AVANCE DE METAS Y PROCESO EN EL DE EJE BARRANQUILLA COMPETITIVA



¡Barranquilla florece para todos!



COMPORTAMIENTO POR EJES



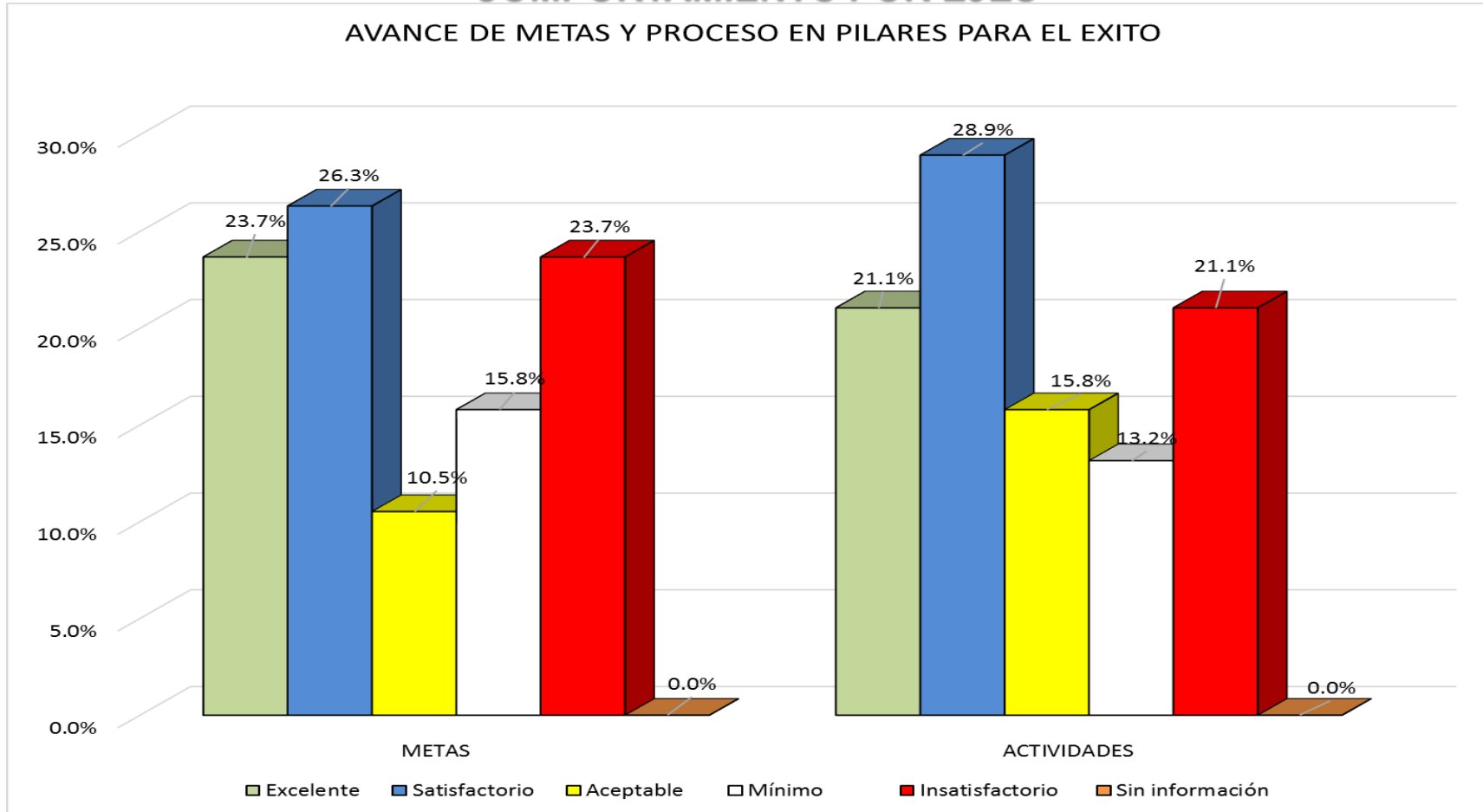
¡Barranquilla florece para todos!



ALCALDÍA DE BARRANQUILLA
Distrito Especial, Industrial y Portuario



COMPORTAMIENTO POR EJES



¡Barranquilla florece para todos!



**ALCALDÍA DE
BARRANQUILLA**
Distrito Especial, Industrial y Portuario



En el análisis del cumplimiento de las metas se evidencia que los ejes de Barranquilla con Equidad Social, Barranquilla Competitiva y Pilares para el Éxito presentan más del 50% de sus proyectos un nivel de avance entre Excelente y Satisfactorio, es decir superior al 60%.

Sin embargo, el eje de Barranquilla Ordenada presenta sólo el 31.1% de sus proyectos con un cumplimiento de sus metas por encima del 60%. Así mismo, en este eje es donde se concentra la mayoría de los proyectos sin información.



¡Barranquilla florece para todos!