



**ALCALDÍA DE
BARRANQUILLA**
Distrito Especial, Industrial y Portuario



EVALUACIÓN DE LA GESTIÓN DISTRICTAL

ENERO – DICIEMBRE 2014

¡Barranquilla florece para todos!

Calle 34 No. 43-31 - (57 5) 351 0221 - barranquilla.gov.co - Barranquilla - Colombia



**ALCALDÍA DE
BARRANQUILLA**
Distrito Especial, Industrial y Portuario



INTRODUCCION

El presente informe es el resultado del ejercicio desarrollado por la Secretaría de Planeación Distrital, conforme a lo dispuesto en la Ley 152 de 1994, en el proceso de Evaluación y Control adoptado por el Sistema de Control Interno – MECI y en el Sistema de Gestión de la Calidad – SGC.

Busca garantizar la ejecución de las políticas y directrices establecidas por la entidad y asegurar el cumplimiento de sus propósitos, retroalimentando a cada uno de los niveles administrativos sobre los resultados de sus acciones; estructurar los planes de mejoramiento para corregir las desviaciones presentadas y proponer acciones nuevas encaminadas a aumentar los niveles de economía, eficiencia y eficacia.

¡Barranquilla florece para todos!

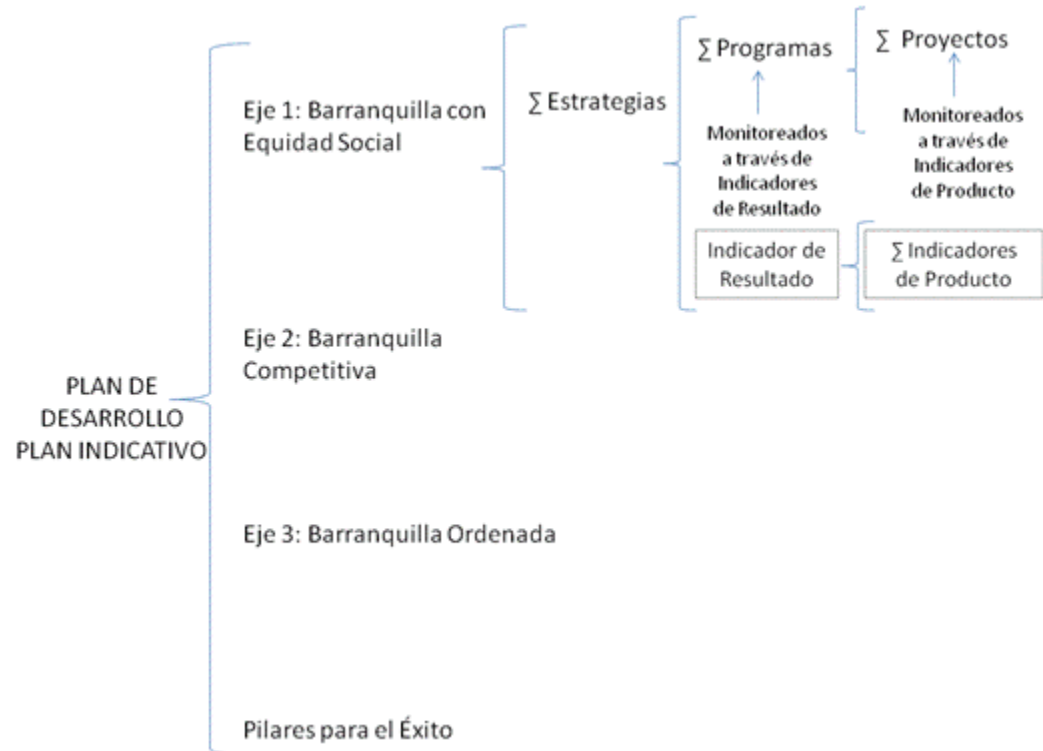
Calle 34 No. 43-31 - (57 5) 351 0221 - barranquilla.gov.co - Barranquilla - Colombia



METODOLOGIA DE SEGUIMIENTO Y EVALUACION DE LA ALCALDÍA DE BARRANQUILLA

Elementos:

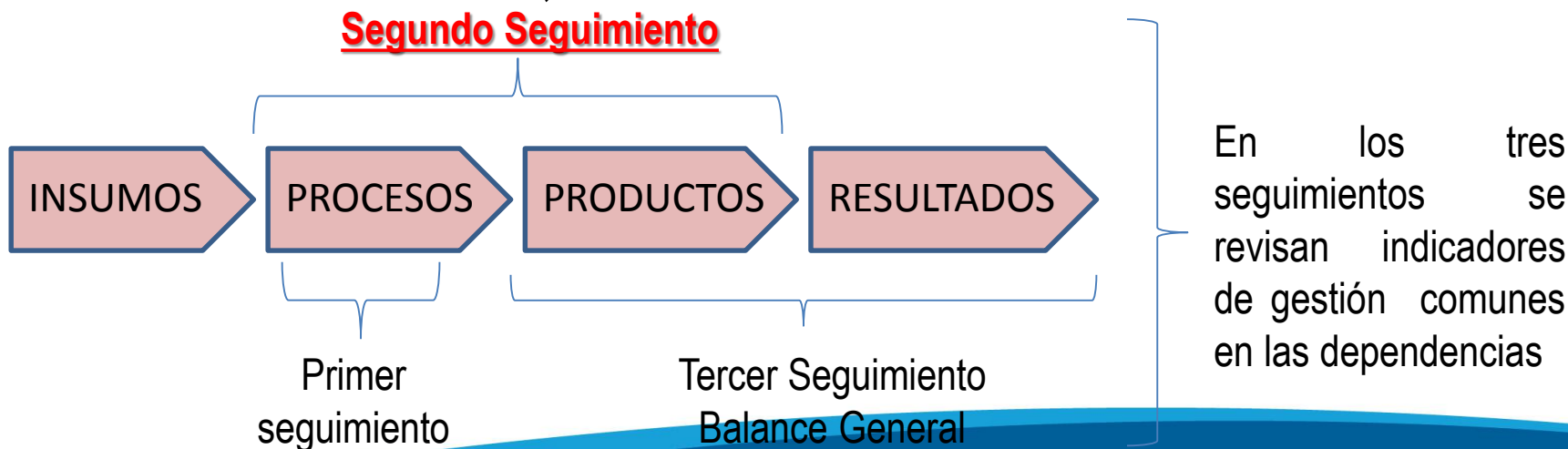
- ✓ Plan de Desarrollo
- ✓ Plan Indicativo
- ✓ Plan Operativo Anual de
- ✓ Inversiones
- ✓ Planes de Acción
- ✓ Ejecución presupuestal
- ✓ Banco de proyectos
- ✓ Tablero de Indicadores
- ✓ Grupo de Sinergia





METODOLOGIA DE SEGUIMIENTO Y EVALUACION DE LA ALCALDÍA

A través de la cadena de valor se puede explicar la operación del Sistema de Seguimiento y Evaluación de la Alcaldía, donde cada cuatro meses se verifica si el desarrollo de los procesos se está dando conforme con lo planeado, se realiza la evaluación de los productos y resultados revisando lo alcanzado frente a lo programado para la vigencia según lo establecido en el Plan Indicativo; logrando así establecer al final del año, el avance del Plan de Desarrollo.





**ALCALDÍA DE
BARRANQUILLA**
Distrito Especial, Industrial y Portuario



NIVEL DE CUMPLIMIENTO DE LAS METAS Y ACTIVIDADES

Teniendo como insumo la formulación y el seguimiento de los planes de acción presentados por cada una de las dependencias y establecimientos adscritos a la Administración Central, se presenta el **balance del cumplimiento de metas programadas en los proyectos definidos en la presente vigencia.**

El resultado es valorado con los siguientes parámetros:

¡Barranquilla florece para todos!





Calle 34 No. 43-31 - (57 5) 351 0221 - barranquilla.gov.co - Barranquilla - Colombia



**ALCALDÍA DE
BARRANQUILLA**
Distrito Especial, Industrial y Portuario



Avance de desarrollo de las actividades:

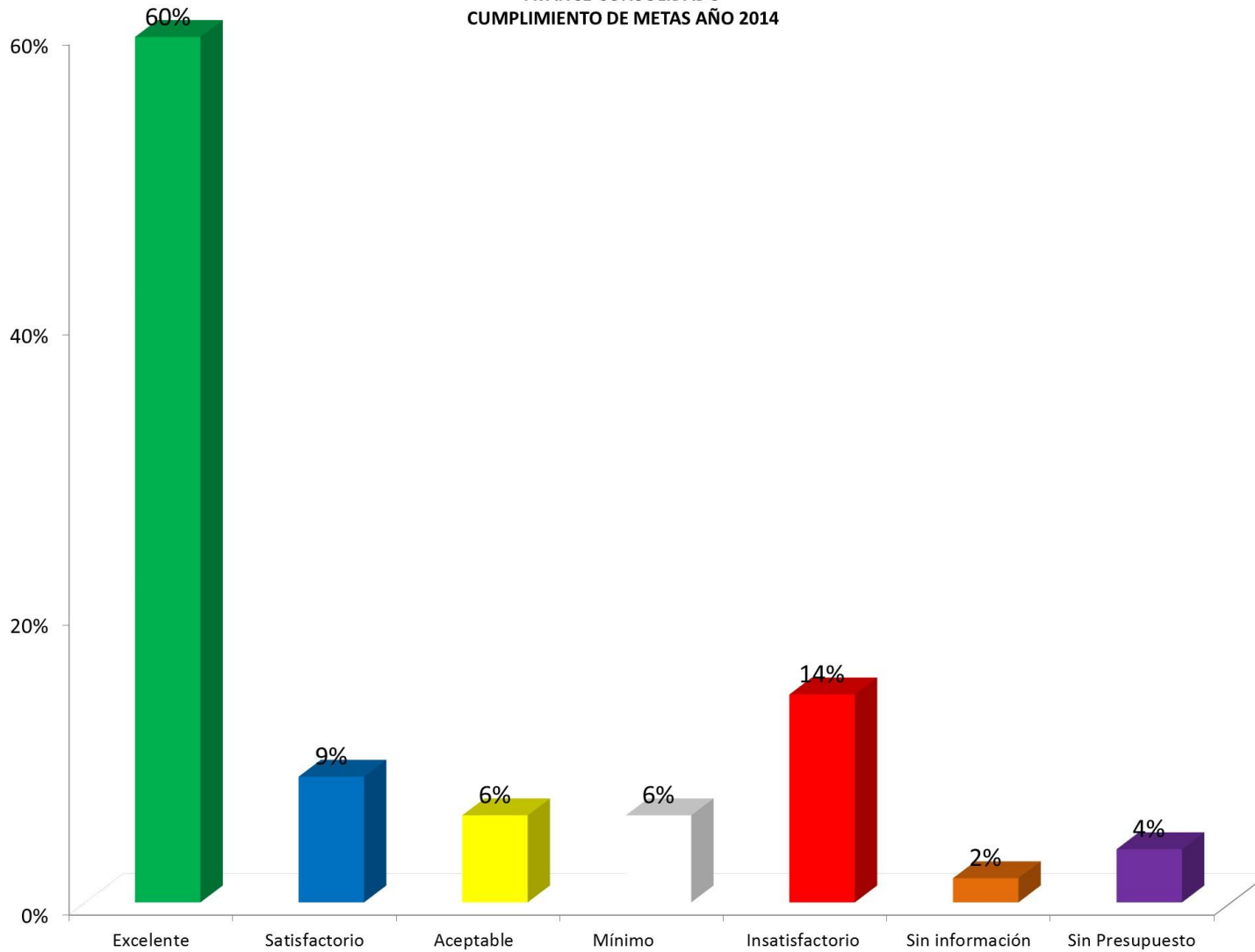
<u>Categoría</u>	<u>% alcanzado</u>	<u>Color</u>
Excelente (E)	81% - 100%	
Satisfactorio (S)	61% - 80%	
Aceptable (A)	41% - 60%	
Mínimo (M)	21% - 40%	
Insatisfactorio (I)	0% - 20%	

¡Barranquilla florece para todos!

Calle 34 No. 43-31 - (57 5) 351 0221 - barranquilla.gov.co - Barranquilla - Colombia



**AVANCE CONSOLIDADO
CUMPLIMIENTO DE METAS AÑO 2014**





**ALCALDÍA DE
BARRANQUILLA**
Distrito Especial, Industrial y Portuario



Del gráfico anterior se desprende que de las metas programadas para la vigencia 2014, el **60%** de los proyectos presentaron un nivel de cumplimiento entre el 80% y el 100%. Sin embargo, el **14%** de los proyectos presentan una ejecución insatisfactoria (inferior al 20%) en el logro de las metas definidas en su plan de acción.

De otra parte, el 4% de los proyectos quedaron sin presupuesto y en el seguimiento correspondiente no fue reportado el grado de avance del 2% de los proyectos.

¡Barranquilla florece para todos!

Calle 34 No. 43-31 - (57 5) 351 0221 - barranquilla.gov.co - Barranquilla - Colombia



**ALCALDÍA DE
BARRANQUILLA**
Distrito Especial, Industrial y Portuario



CONSOLIDADO DE CUMPLIMIENTO DE LAS METAS VIGENCIA 2014 SEGÚN EJE ESTRATÉGICO DEL PLAN DE DESARROLLO

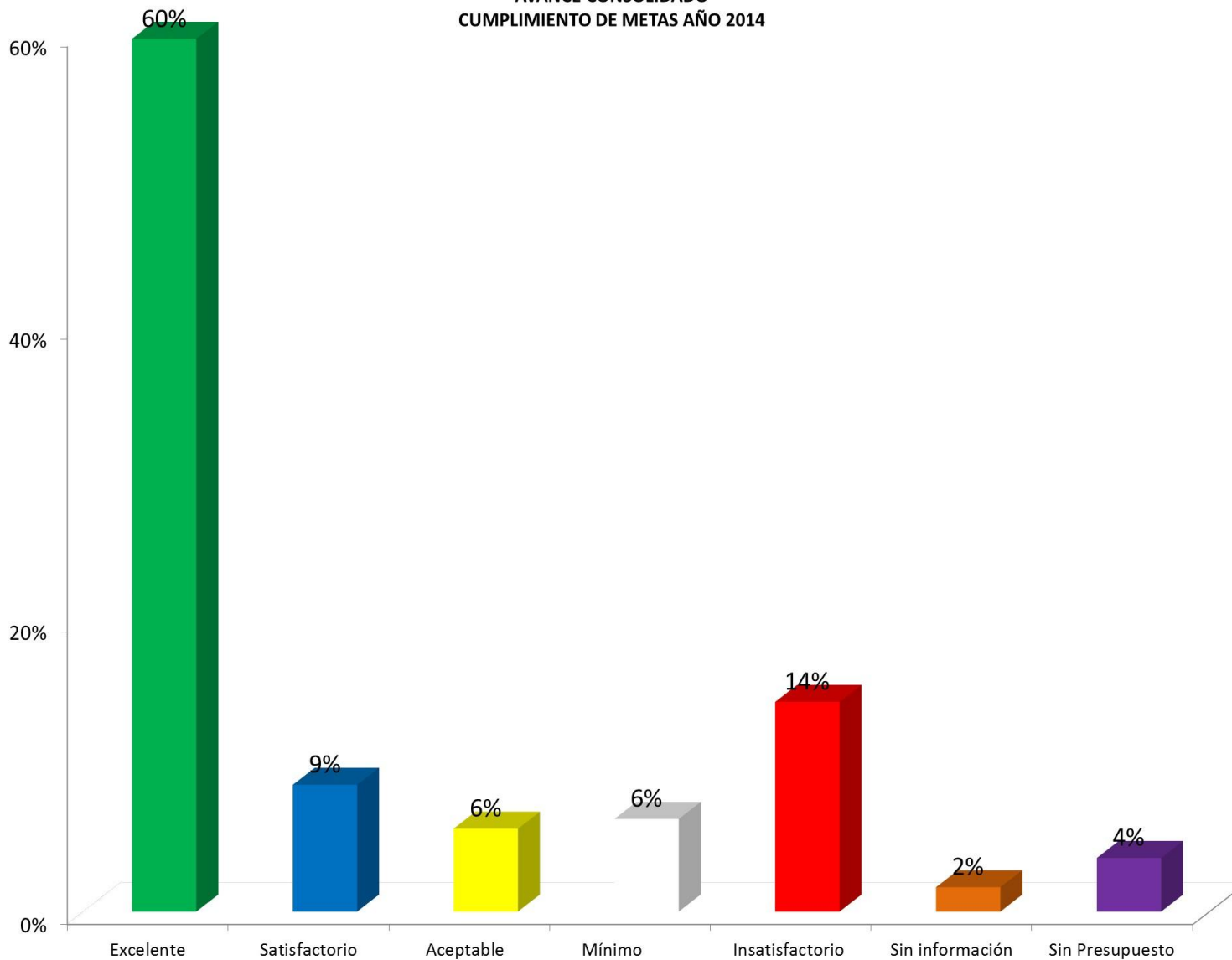
	Eje Barranquilla con Equidad Social	Eje Barranquilla Competitiva	Eje Barranquilla Ordenada	Pilares para el Éxito
Excelente	68%	53%	43%	71%
Satisfactorio	8%	5%	15%	8%
Aceptable	2%	7%	13%	3%
Mínimo	4%	11%	8%	3%
Insatisfactorio	13%	23%	12%	8%
Sin información	2%	1%	3%	0%
Sin Presupuesto	4%	0%	5%	8%

¡Barranquilla florece para todos!

Calle 34 No. 43-31 - (57 5) 351 0221 - barranquilla.gov.co - Barranquilla - Colombia



**AVANCE CONSOLIDADO
CUMPLIMIENTO DE METAS AÑO 2014**

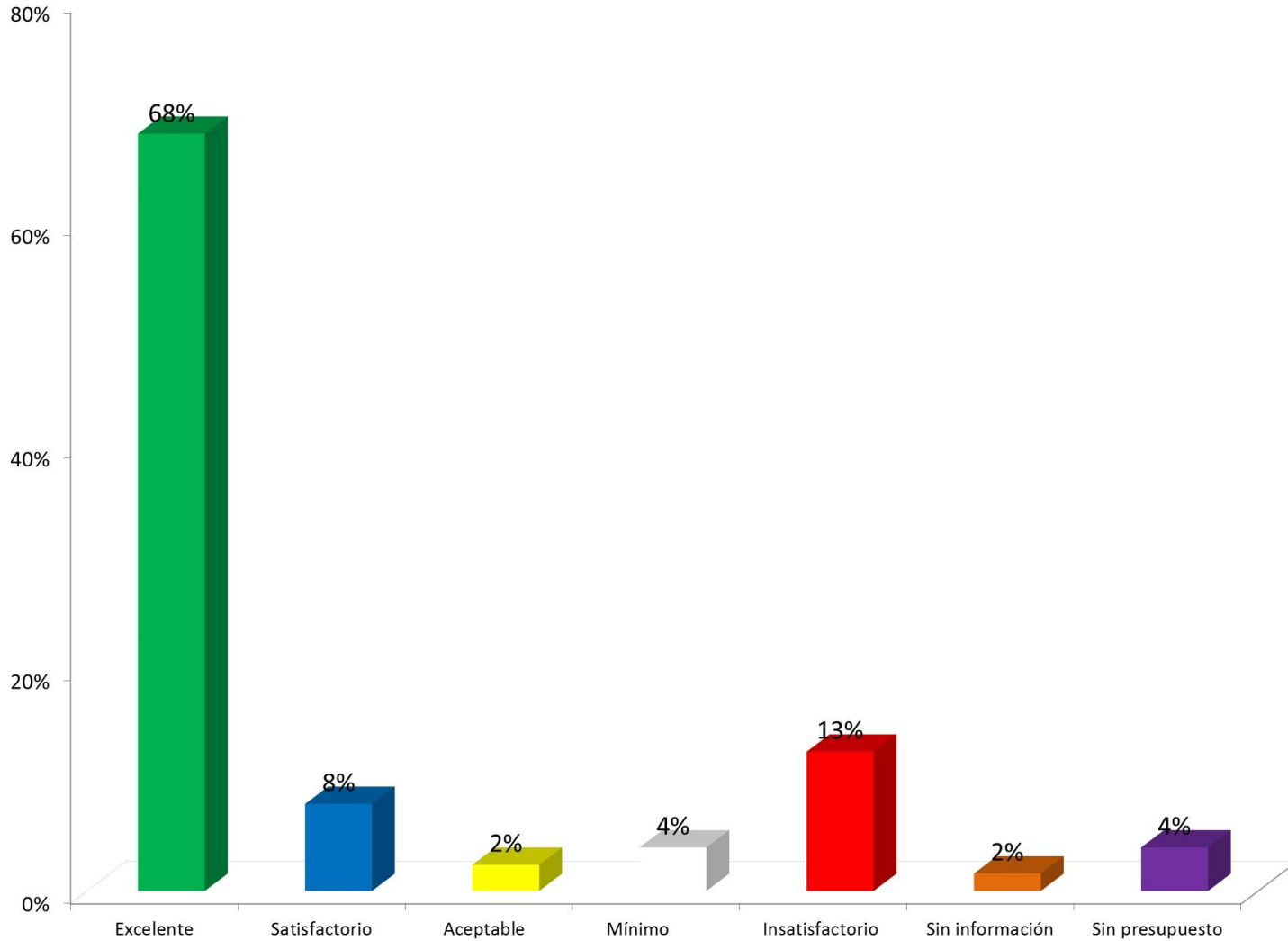




COMPORTAMIENTO POR EJES

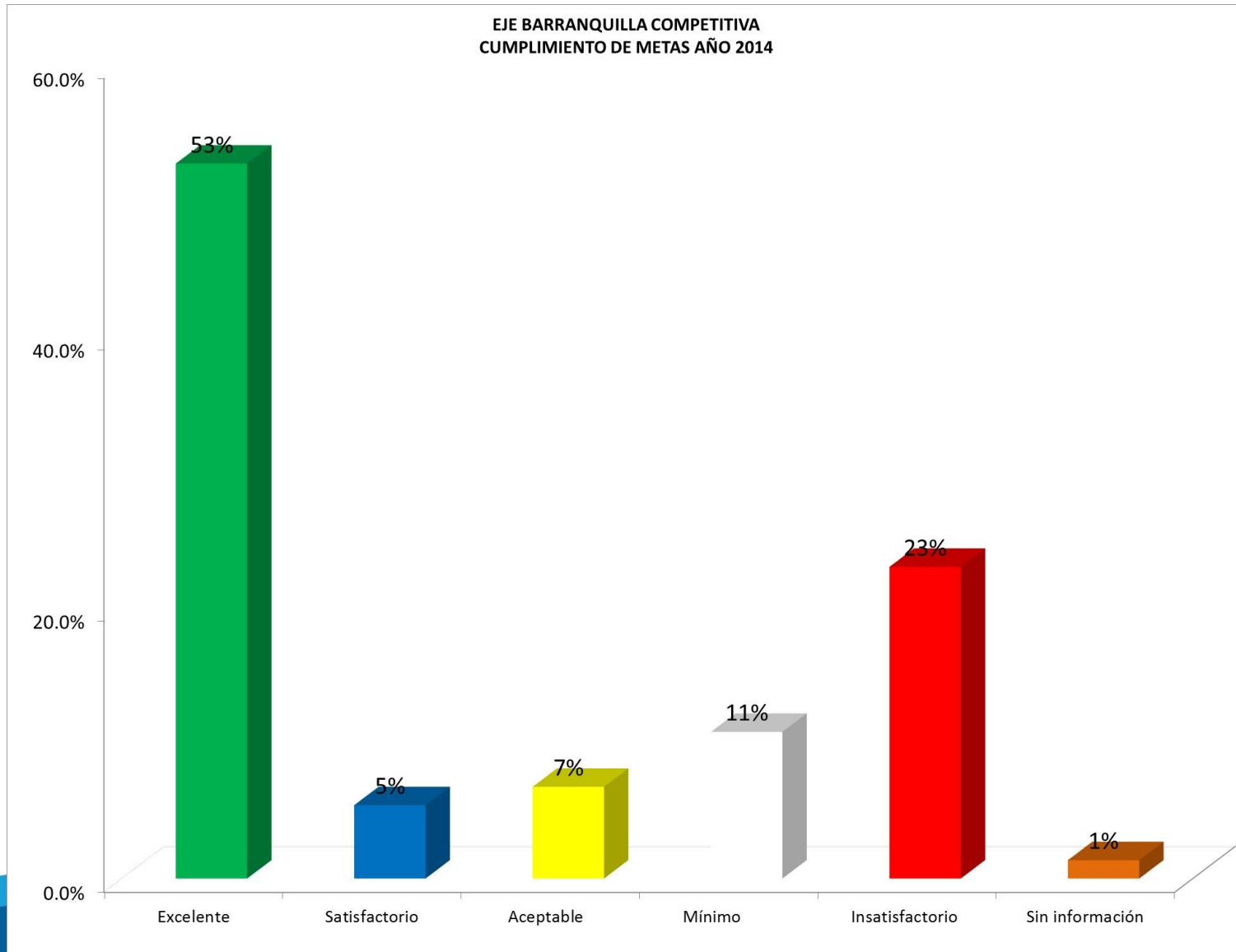


EJE BARRANQUILLA CON EQUIDAD SOCIAL
CUMPLIMIENTO DE METAS AÑO 2014



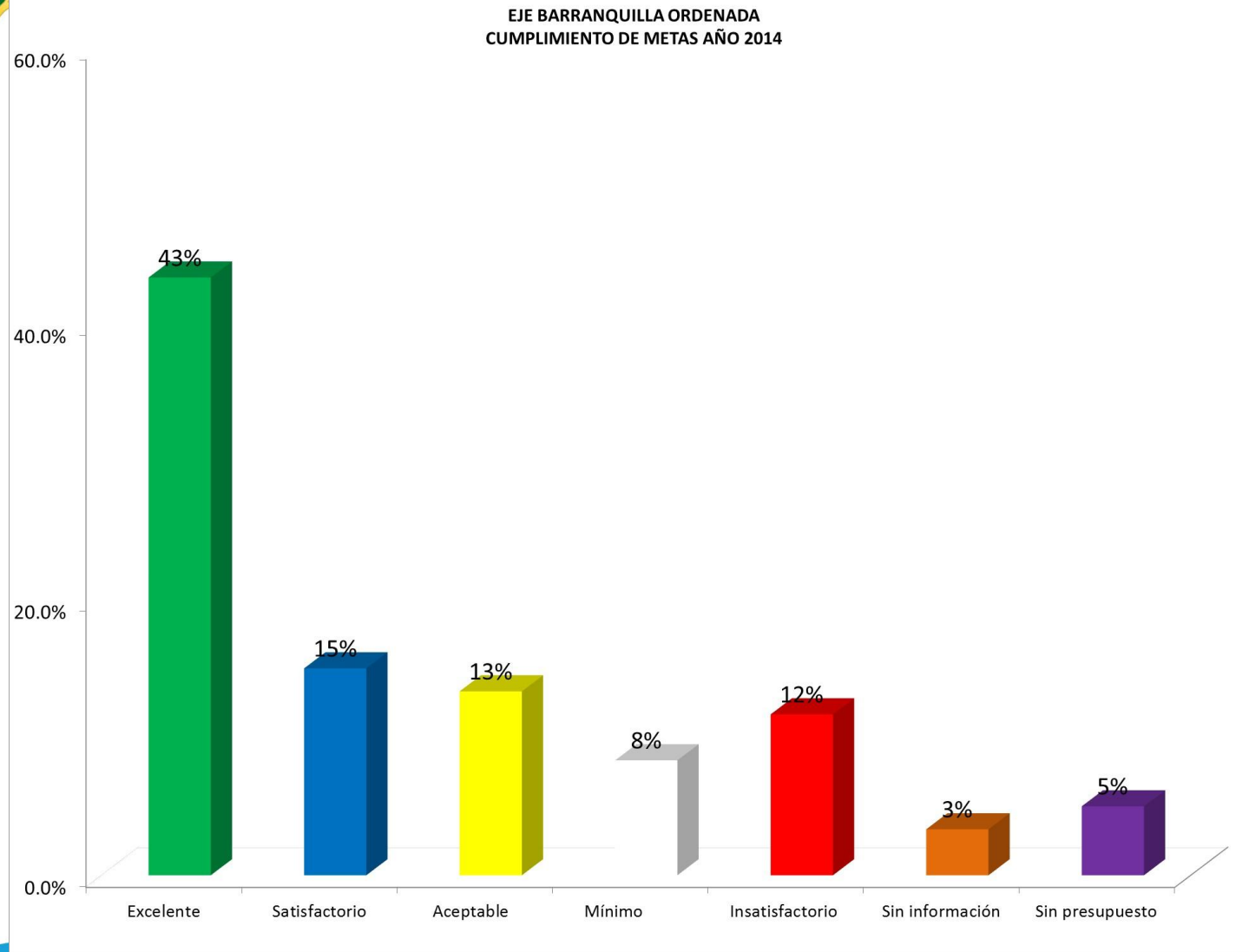


COMPORTAMIENTO POR EJES





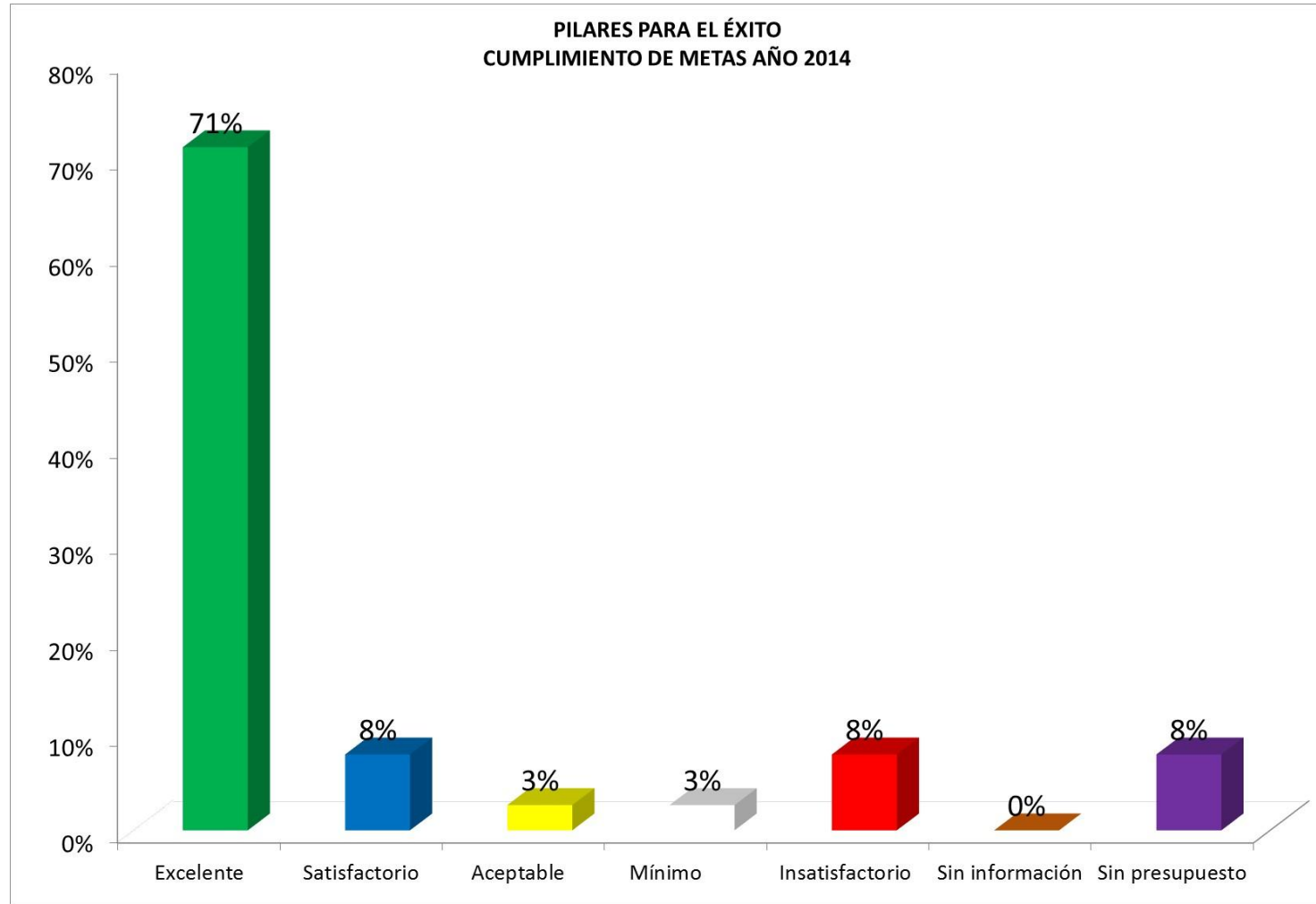
COMPORTAMIENTO POR EJES





ALCALDÍA DE BARRANQUILLA
Distrito Especial, Industrial y Portuario

COMPORTAMIENTO POR EJES



¡Barranquilla florece para todos!

Calle 34 No. 43-31 - (57 5) 351 0221 - barranquilla.gov.co - Barranquilla - Colombia



**ALCALDÍA DE
BARRANQUILLA**
Distrito Especial, Industrial y Portuario



En el análisis del cumplimiento de las metas se evidencia que los ejes de Barranquilla con Equidad Social y Pilares para el Éxito presentaron respectivamente el 68% y el 71% de sus proyectos un nivel de avance Excelente, es decir superior al 80%.

Sin embargo, el eje de Barranquilla Competitiva presentó el 34% de sus proyectos con un cumplimiento de sus metas por debajo del 40%, siendo este eje el único que no presentó proyectos sin presupuesto.

El porcentaje de proyectos sin información disminuyó considerablemente en relación con el anterior corte de seguimiento.

¡Barranquilla florece para todos!

Calle 34 No. 43-31 - (57 5) 351 0221 - barranquilla.gov.co - Barranquilla - Colombia