



ALCALDÍA DE
BARRANQUILLA



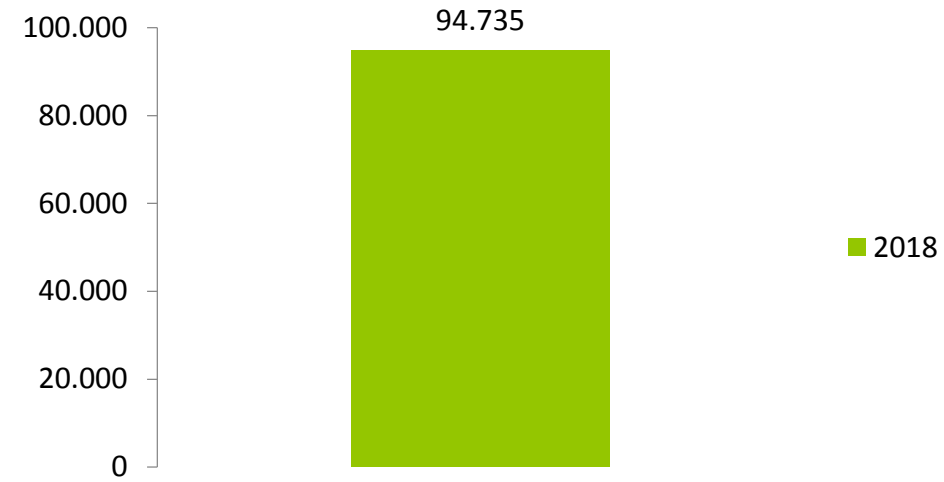
INFORME GENERAL OFICINA DE REGISTRO DE TRÁNSITO

Fecha de Corte Diciembre de 2018

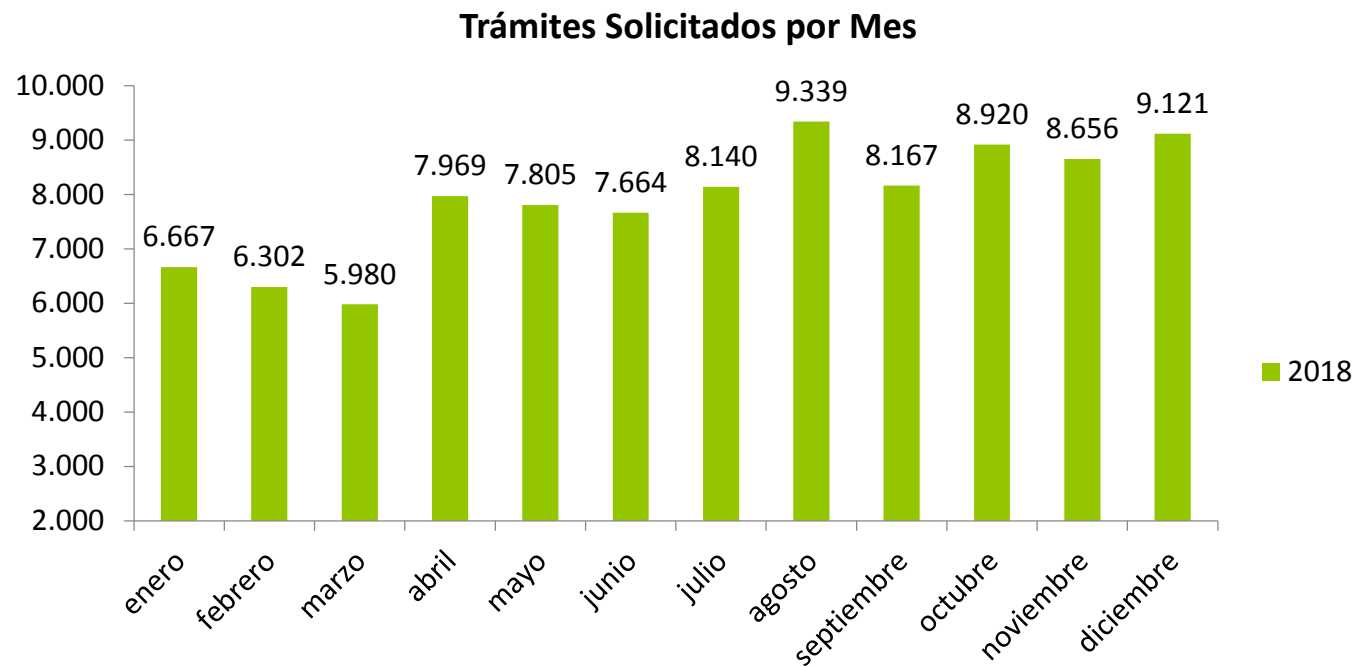




Total Trámites Solicitados por Año

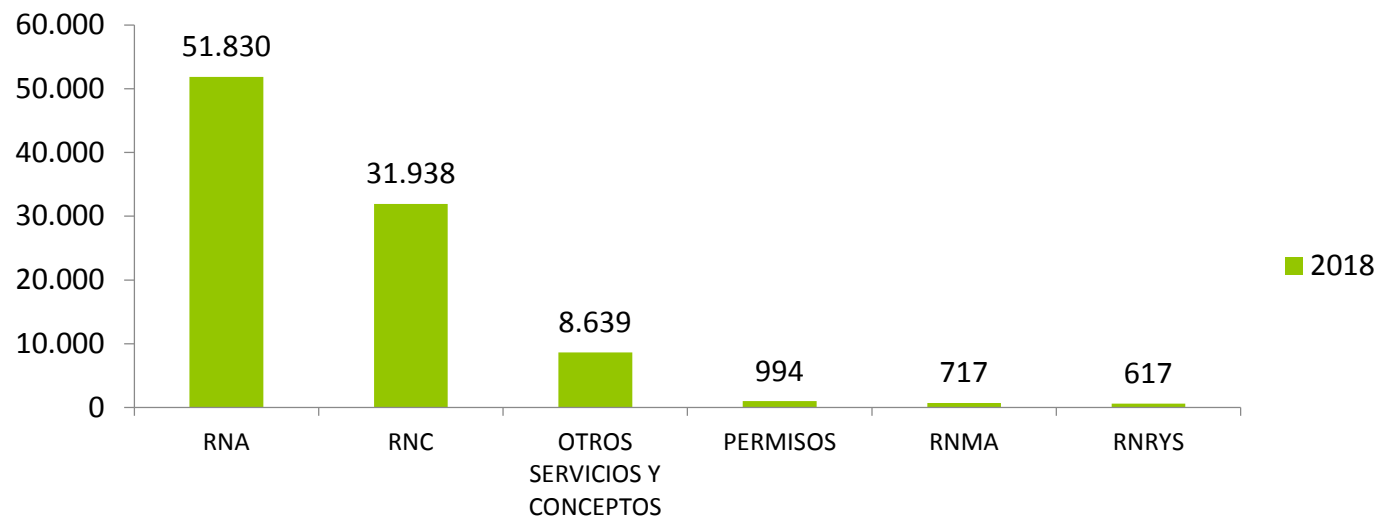


Cantidad de Trámites por Mes





Trámites Solicitados por Tipo de Registro



PARQUE AUTOMOTOR



CLASE FILTRADA	1. PARTICULAR	2. PUBLICO	3. OFICIAL	4. DESCONOCIDO	FALSO	Total general
AUTOMOVIL	77.831	12.848	54	663		91.396
CAMIONETA	28.884	1.906	222	10		31.022
MOTOCICLETA	30.687		181	1		30.869
CAMPERO	10.092	14	103	2		10.211
BUS	47	4.660	4	2		4.713
CAMION	1.217	2.330	39			3.586
MAQUINARIA AGRICOLA INDUSTRIAL CONSTRUCCIÓN	2.661			5		2.666
SEMIREMOLQUE	24				2.380	2.404
MICROBUS	247	1.416	15			1.678
BUSETA	32	1.230	3			1.265
TRACTO/CAMION	16	760				776
VOLQUETA	133	460	5			598
MOTOCARRO	341					341
CUATRIMOTO	234					234
CAMION (RNMA)	187					187
MAQUINARIA INDUSTRIAL	64		6	1		71
REMOLQUE					27	27
MOTOCICLO	25					25
COMPACTADORA	24					24
MAQUINARIA AGRICOLA	17					17
RETROCARGADOR	11					11
TRACTOR SOBRE ORUGA	11					11
CARGADORA FRONTAL	11					11
APILADOR	6					6
MOTOTRAILLA	3					3
DUMPER VOLQUETAARTICULADA	2					2
BUS ARTICULADO		1				1
CARRETILLA APILADORA	1					1
VOLQUETA SOBRE ORUGA	1					1
Total general	152.809	25.625	632	684	2.407	182.157

Porcentaje de Participación por Clase





ALCALDÍA DE
BARRANQUILLA

