

DISTRITO DE BARRANQUILLA

INFORME PLAN DE ACCION VIGENCIA 2025



BARRANQUILLA

INTRODUCCIÓN

El presente informe muestra el **balance de la gestión adelantada por la Administración Distrital en el primer trimestre de la vigencia 2025** en cumplimiento al plan de acción institucional y es el resultado del ejercicio desarrollado por la Secretaría de Planeación Distrital, conforme a lo dispuesto en la Ley 152 de 1994 (Orgánica del Plan de Desarrollo, Ley 1712 de 2014 (Transparencia y acceso a la información pública) y Modelo Integrado de Planeación y Gestión.

Busca garantizar la ejecución de las políticas y directrices establecidas por la entidad y asegurar el cumplimiento de sus propósitos, retroalimentando a cada uno de los niveles administrativos sobre los resultados de sus acciones; estructurar los planes de mejoramiento para corregir las desviaciones presentadas y proponer acciones nuevas encaminadas a aumentar los niveles de economía, eficiencia y eficacia.



Conforme a la estructura del Plan de Acción Institucional se presenta el balance por cada uno de los componentes que lo integran:



Cumplimiento de las metas de producto y actividades programadas en los proyectos apropiados en el presupuesto para la vigencia 2025.



Cumplimiento de las políticas de gestión y desempeño contenidas en las dimensiones del Modelo Integrado de Planeación y Gestión – MIPG.

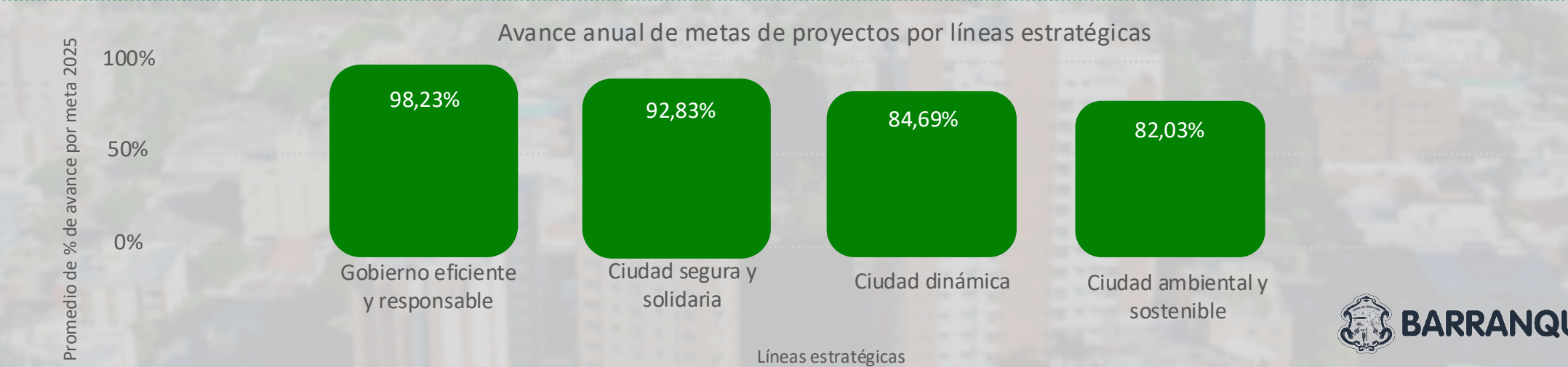


BARRANQUILLA

1. Cumplimiento de las metas programadas en el Plan Institucional para 2025 a través de los proyectos de inversión

1.1. Ejecución física y financiera

Vigencia 2025	CUARTO TRIMESTRE	Proyectos con metas Programadas 193	Metas programadas Para la vigencia 355	Metas programadas Para la vigencia 1101
-------------------------	-------------------------	--	---	--



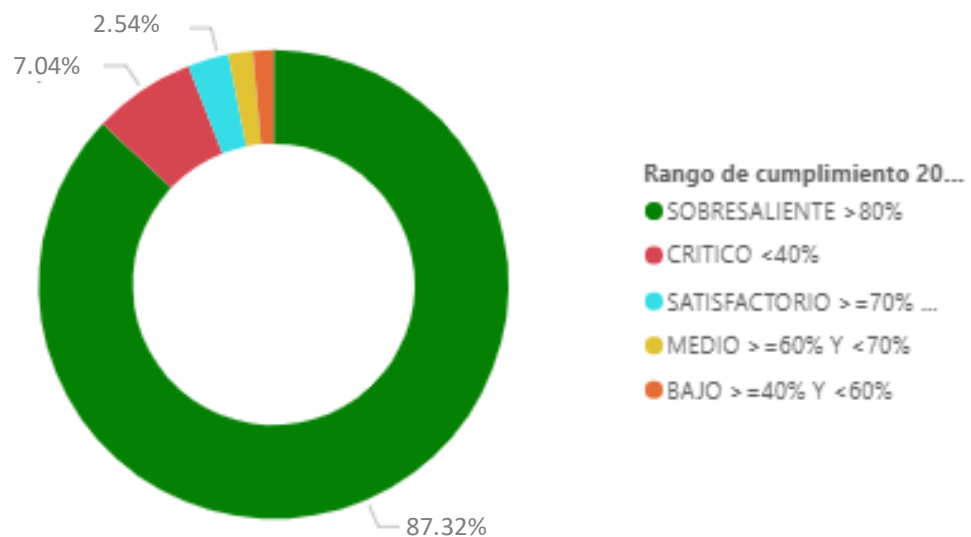
Nota: Ejecución PPTAL a Nov-2025

El Nivel de cumplimiento de las metas y actividades es valorado con los siguientes parámetros:

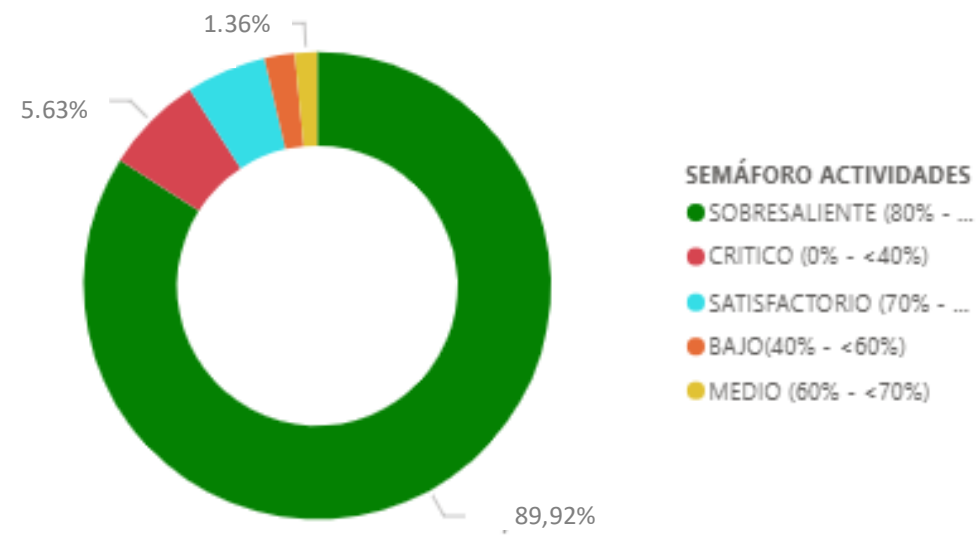
CATEGORIA	RANGO DE CUMPLIMIENTO
Sobresaliente	80% - 100%
Satisfactorio	50% - 80%
Aceptable	40% - 50%
Crítico	0% - 40%

CUMPLIMIENTO DE LAS METAS Y ACTIVIDADES DE LOS PROYECTOS PLANES DE ACCIÓN

Cumplimiento de Metas



Cumplimiento de actividades



CUMPLIMIENTO DEL
PLAN DE DESARROLLO

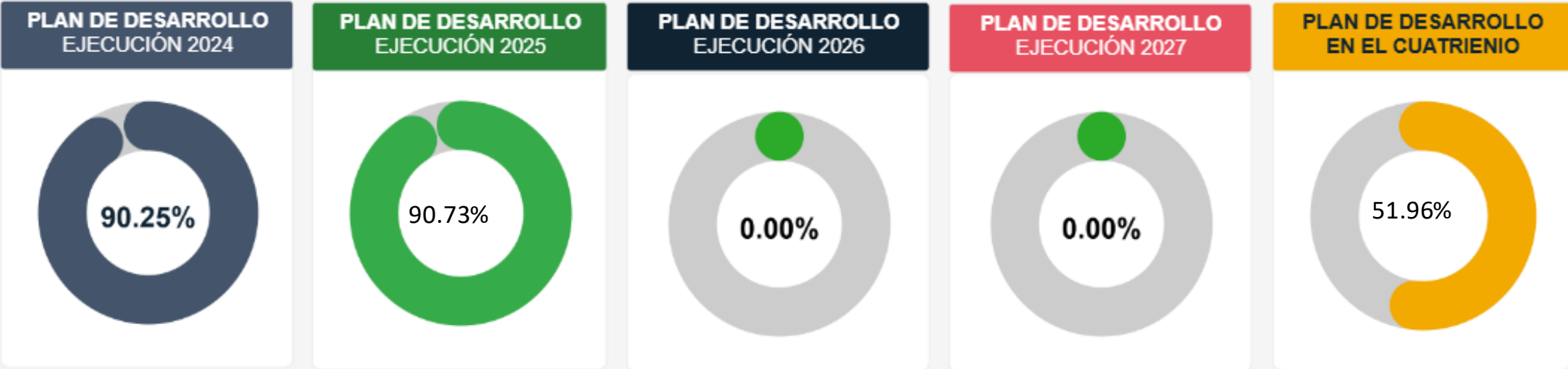
Responsable Seguimiento

Todas

2024-2027

Este informe de seguimiento al **Plan de Desarrollo 2024-2027** se muestran los **resultados y logros alcanzados** con base a los proyectos programados y **ejecutados entre los años 2024 y 2027**, también se muestra el avance logrado con base a lo proyectado en el cuatrienio.

Líneas Estratégicas	Componentes	Programas	Proyectos	Metas o Indicadores
5	14	48	209	392



Esta grafica permite visualizar el avance físico y financiero

por cada una de las dependencias distritales incluidos los establecimientos públicos donde se presentan situaciones particulares que no se deben considerar como inconsistencias:

- Dependencias con alta ejecución física y financiera porque han obtenido los bienes y servicios requeridos para lograr la meta
- También encontramos dependencias con ejecución de metas por gestión con personal de planta sin compromisos presupuestales.
- Dependencias con alta ejecución financiera, pero ejecución física por debajo de lo esperado para el cuarto trimestre. Se recomienda revisar las actividades contractuales y el seguimiento realizado.

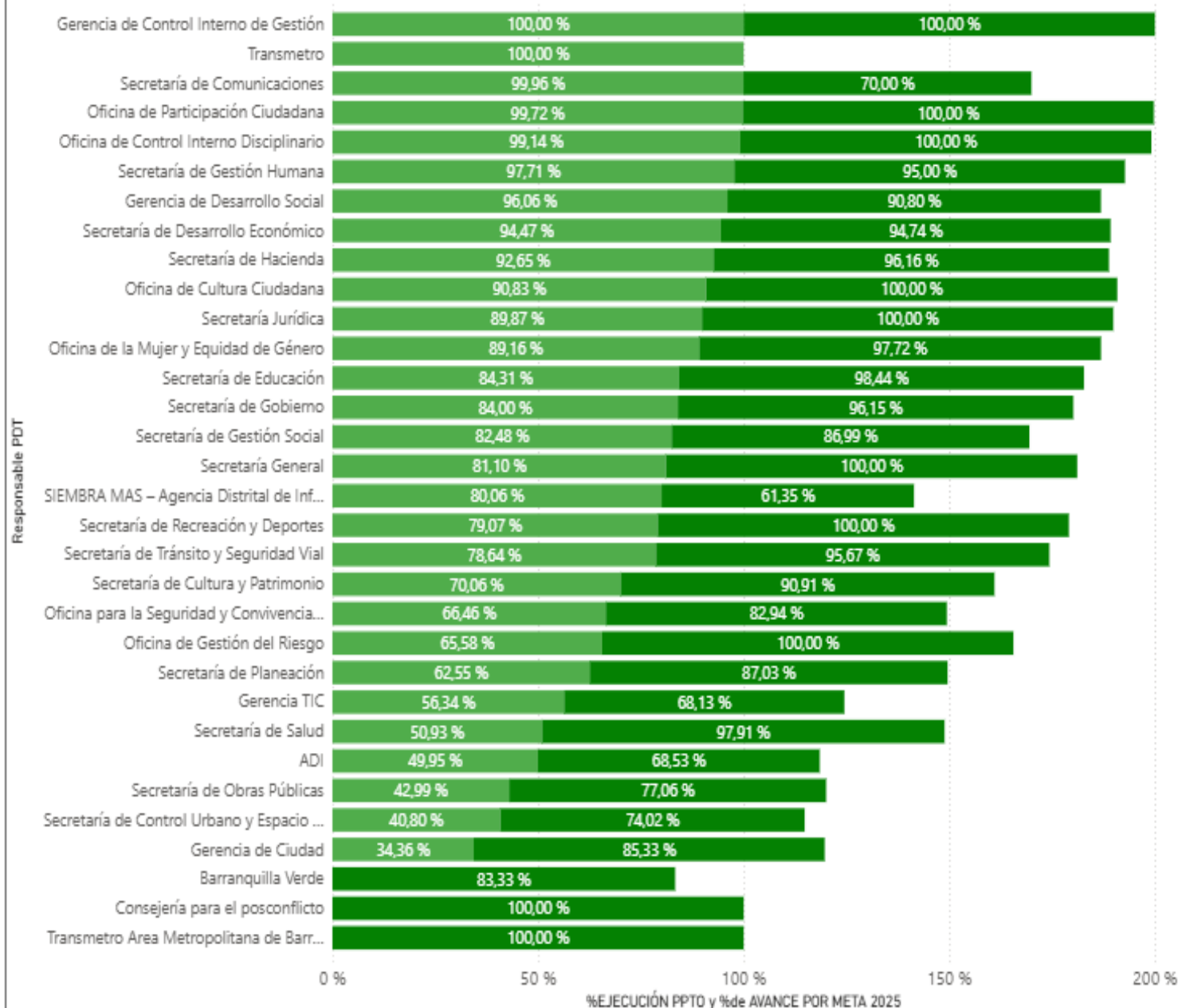


BARRANQUILLA

Cumplimiento de metas y presupuesto por dependencias

%EJECUCIÓN PPTO y %de AVANCE POR META 2025 por Responsable PDT

● %EJECUCIÓN PPTO ● %de AVANCE POR META 2025



2. AVANCE EN LA GESTION ADMINISTRATIVA DIMENSIONES Y POLITICAS DEL MODELO INTEGRADO DE GESTIONMIPG

